




Resultados del Índice de Precios del Productor

Sección C – Industrias Manufactureras

Año Base 2024 = 100.00

Abril 2026

Resultados **Diciembre 2025**, Enero y Febrero 2026

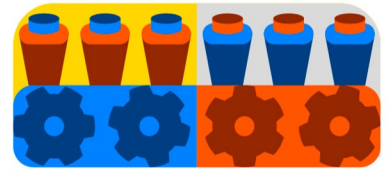


Guatemala, Abril 2026



2026. Guatemala, Centro América
Instituto Nacional de Estadística
www.ine.gob.gt

Está permitida la reproducción parcial o total de los contenidos de este documento con la mención de la fuente.



Autoridades

Junta Directiva

Ministerio de Economía

Titular: Adriana Gabriela García Pacheco de Quinn

Suplente: Ana Valeria Prado Mancilla

Ministerio de Finanzas Públicas

Titular: Jonathan Kiril Thomas Menkos Zeissig

Suplente: Walter Orlando Figueroa Chávez

Ministerio de Agricultura, Ganadería y Alimentación

Titular: María Fernanda del Rosario Rivera Dávila

Suplente: José Antonio López Leonardo

Ministerio de Energía y Minas

Titular: Víctor Hugo Ventura Ruiz

Suplente: Erwin Rolando Barrios Torres

Secretaría de Planificación y Programación de la Presidencia

Titular: Carlos Antonio Mendoza Alvarado

Suplente: Hugo Allan García Monterrosa

Banco de Guatemala

Titular: Álvaro González Ricci

Suplente: José Alfredo Blanco Valdés

Universidad de San Carlos de Guatemala

Titular: Sindy Massiel Godínez Bautista

Suplente: José Rolando Samayoa Lara

Universidades Privadas

Titular: Miguel Ángel Franco de León

Suplente: Oscar Leonel Herrera Velásquez

Comité Coordinador de Asociaciones Agrícolas, Comerciales, Industriales y Financieras

Titular: Hugo Leonel Maúl Rivas

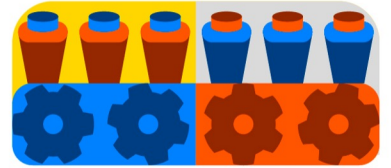
Suplente: Ricardo Antonio Rodríguez Martínez

Gerencia

Gerente: Oscar José Chávez Valdez

Subgerente Técnico: Cristian Miguel Cabrera Ayala

Subgerente Administrativo y Financiero: Edgar Daniel Ulbán Leiva



Equipo responsable

Equipo técnico

Werner Santos Salguero García

Henry Efraín Coc Ramírez

Luis Felipe Batz Guzmán

Gerardo Enrique Estrada Carrera

Francisco Javier Hernández Escobar

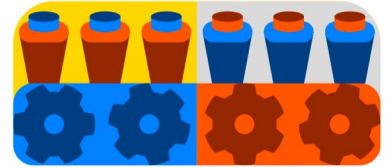
Kevin Antonio Lopreto Santay

Jocelyne Melissa Puac Ixcamparic

Rodrigo Salomón Ajú Toc

Diagramación y diseño

David Alejandro Guerra Loaiza



Presentación

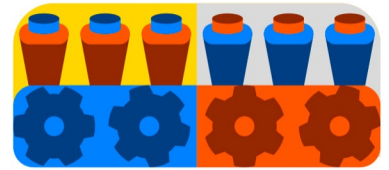
La misión del Instituto Nacional de Estadística (INE) indica: “Somos una institución técnica, rectora del Sistema Estadístico Nacional, que recopila, analiza, produce y difunde estadísticas oficiales, que coadyuven a la toma de decisiones en función de mejorar la calidad de vida para todos los guatemaltecos”, en tal sentido el presente documento muestra los principales resultados de **diciembre** del 2025, enero y febrero del 2026 del Índice de Precios del Productor (IPP).

El IPP es un indicador macroeconómico, que mide el comportamiento del nivel general de precios de la economía del país a nivel de productor, es decir, desde el punto de vista de la oferta. A través de una revisión de los datos recopilados.

El documento está dividido en cinco secciones:

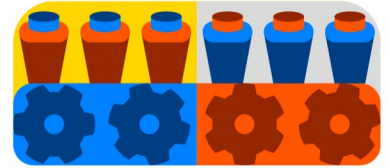
- **Primera:** Contiene los aspectos técnicos y metodológicos para mayor comprensión.
- **Segunda:** Presenta los resultados del IPP, variación mensual, acumulada y anual, así como las incidencias mensuales por nivel de actividad económica – división, así como producto-clase que tuvieron mayor impacto.
- **Tercera:** Incluye un glosario con definiciones de los principales conceptos relacionados con el IPP que se mencionan en el documento.
- **Cuarta:** Explica el algoritmo de cálculo utilizado, detallando las fórmulas aplicadas para obtener los distintos índices.
- **Quinta:** Contiene los anexos del documento, con información complementaria.

Ing. Oscar José Chávez Valdez
Gerente
Instituto Nacional de Estadística



Índice

A. Aspectos Metodológicos	4
1. Índice de Precios del Productor (IPP)	4
2. Objetivo General	4
3. Usos Específicos	4
4. Sector Económico de Estudio	4
5. Cobertura Geográfica	4
6. Periodo de Referencia	5
7. Periodicidad de Recolección	5
8. Precio de Recolección	5
9. Periodicidad de Publicación	5
B. Resultados	7
C. Glosario	15
D. Principales Fórmulas de Cálculo	17
1. Cálculo de índices a nivel superior	17
2. Cálculo de Índice de Producto	17
3. Variación Mensual	18
4. Variación Acumulada	18
5. Variación Interanual	18
6. Cálculo de Incidencia Mensual	18
E. Bibliografía	20
F. Anexos	22



Índice de Gráficos

Figura 1. Representación de manufactura	4
Figura 2. Índice General IPP febrero 2025 – febrero 2026	7

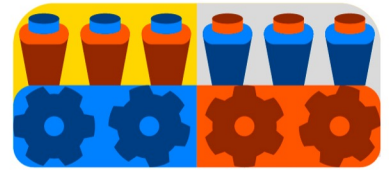
Índice de Tablas

Tabla 1. Secciones de actividad económica COU 2022	4
Tabla 2. Variaciones del IPP	7
Tabla 3. Variaciones mensuales de diciembre a nivel de actividad económica – división ²	7
Tabla 4. Incidencias mensuales de diciembre a nivel de actividad económica – división ²	8
Tabla 5. Principales variaciones \pm mensuales de diciembre a nivel de actividad económica producto ²	8
Tabla 6. Principales incidencias \pm mensuales de diciembre a nivel de actividad económica producto ²	9
Tabla 7. Variaciones mensuales de enero a nivel de actividad económica – división ²	9
Tabla 8. Incidencias mensuales de enero a nivel de actividad económica – división ²	10
Tabla 9. Principales variaciones \pm mensuales de enero a nivel de actividad económica producto ²	10
Tabla 10. Principales incidencias \pm mensuales de enero a nivel de actividad económica producto ²	11
Tabla 11. Variaciones mensuales de febrero a nivel de actividad económica – división ²	11
Tabla 12. Incidencias mensuales de febrero a nivel de actividad económica – división ²	12
Tabla 13. Principales variaciones \pm mensuales de febrero a nivel de actividad económica producto ²	12
Tabla 14. Principales incidencias \pm mensuales de febrero a nivel de actividad económica producto ²	13
Tabla 15. Detalle de los índices en los últimos 6 meses de publicaciones del IPP	22



A. Aspectos Metodológicos





1. Índice de Precios del Productor (IPP)

Indicador económico utilizado para medir variaciones de los precios de bienes y servicios en el primer nivel de la cadena productiva antes de llegar al mercado mayorista y consumidor final.

2. Objetivo General

Elaborar un indicador comparable a nivel internacional que permita medir la variación de precios del lado de la oferta de una canasta representativa de bienes en la primera etapa de la cadena productiva del país, con datos que permitan la toma de decisiones en instituciones públicas y privadas.

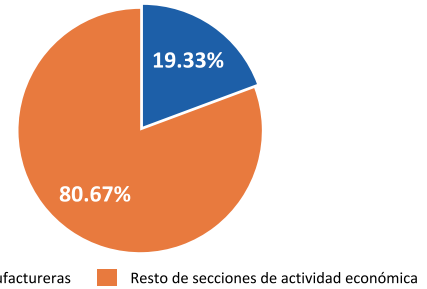
3. Usos Específicos

El IPP puede ser utilizado como una herramienta para la toma de decisiones tanto en el sector público como privado. En el primero se emplea como referencia para análisis y creación de políticas económicas y en el segundo se utiliza para determinar variaciones en los costos de insumos y materias primas utilizados en la elaboración de productos finales.

4. Sector Económico de Estudio

El cálculo del IPP toma en cuenta únicamente el sector manufacturero, debido a que este representa el 19.33% del total de secciones de producción a nivel nacional.

Figura 1. Representación de manufactura



Nota. Elaboración INE 2025, con base al Cuadro de Oferta y Utilización (COU) 2022 BANGUAT.

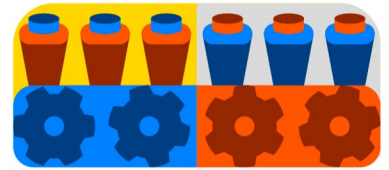
Tabla 1. Secciones de actividad económica COU 2022

Nombre	Participación %
Industrias manufactureras	19.33
Agricultura, ganadería, silvicultura y pesca	12.47
Actividades inmobiliarias	10.68
Construcción	7.80
Las demás secciones de actividad económicas	49.72
	100.00

Nota. Elaboración INE 2025, con base al (COU) 2022 BANGUAT.

5. Cobertura Geográfica

El IPP tiene una representatividad de la producción a nivel nacional, es importante mencionar que, aunque las plantas de producción están dispersas en los diferentes departamentos, existen fuentes que cuentan con oficinas administrativas en el departamento de Guatemala.



6. Periodo de Referencia

Está conformado por los siguientes periodos:

- Base de referencia: año 2024 = 100.00, periodo comprendido de enero a diciembre.
- Referencia de ponderaciones: corresponde al COU (2022) del sector de manufactura.
- Investigativo: periodo de observación de los precios. Para el índice de la recolección de datos se realiza de forma mensual.

7. Periodicidad de Recolección

La recolección de precios es mensual, aunque existen fuentes que por motivos administrativos proporcionan información de manera extemporánea, la misma se incluye en el periodo de análisis vigente.

8. Precio de Recolección

Este corresponde a la primera transacción comercial en donde el productor vende a otras empresas materias primas o productos finales. Estos precios excluyen:

- Impuestos
- Márgenes de transporte
- Márgenes de comercialización

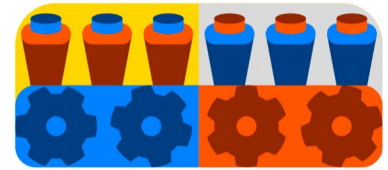
9. Periodicidad de Publicación

La primera publicación del IPP se realizó en abril de 2025. En esa ocasión, se difundieron los resultados definitivos correspondientes a enero, así como los resultados preliminares de febrero y marzo. A partir de entonces, los resultados, tanto definitivos como preliminares, se publican mensualmente, con un rezago aproximado de 45 días hábiles. Este plazo obedece a que las fuentes de información, por razones administrativas, entregan los datos con varios meses de desfase.



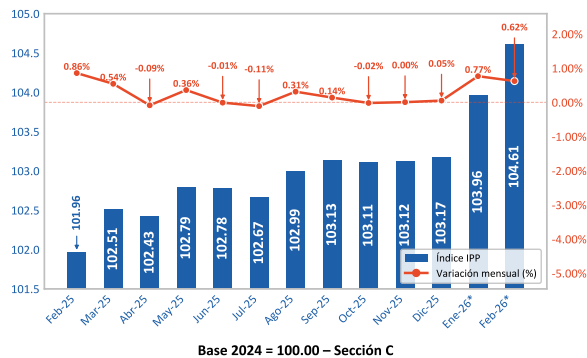
B. Resultados





A continuación, se presentan los principales resultados del Índice de Precios del Productor¹ de la sección C, Industrias Manufactureras.

Figura 2. Índice General IPP febrero 2025 – febrero 2026



Nota: Elaboración INE 2026, * Datos preliminares.

Tabla 2. Variaciones del IPP

Mes	Índice General	Variación (%) Mensual	Variación (%) Acumulada	Variación (%) Inter-anual
Feb-25	101.96	0.86	1.21	2.48
Mar-25	102.51	0.54	1.76	3.08
Abr-25	102.43	-0.09	1.67	2.76
May-25	102.79	0.36	2.03	3.02
Jun-25	102.78	-0.01	2.02	2.96
Jul-25	102.67	-0.11	1.91	2.81
Ago-25	102.99	0.31	2.23	2.98
Sep-25	103.13	0.14	2.37	2.72
Oct-25	103.11	-0.02	2.35	2.61
Nov-25	103.12	0.00	2.36	2.38
Dic-25	103.17	0.05	2.41	2.41
Ene-26*	103.96	0.77	0.77	2.83
Feb-26*	104.61	0.62	1.39	2.59

Nota: Elaboración INE 2026*. Datos preliminares / Los cálculos están basados sobre 17 dígitos y aproximados a cuatro y dos decimales.

Entre febrero del 2025 y febrero del 2026, la variación mensual más alta se presentó en enero 2025 con 0.86% y para el mes de julio se obtuvo la variación mensual más baja, correspondiente al -0.11%.

Tabla 3. Variaciones mensuales de diciembre a nivel de actividad económica – división²

Nombre	Ponderación	Variación (%)
Elaboración de productos alimenticios	41.5024	0.16
Fabricación de productos farmacéuticos ³	2.1419	0.03
Fabricación de maquinaria y equipo n.c.p.	2.4928	0.00
Elaboración de bebidas	4.5226	0.00
Fabricación de papel y de productos de papel	2.5288	0.00
Fabricación de cueros y productos conexos	1.0077	0.00
Fabricación de vehículos de motor, remolques y semirremolques	0.3253	0.00
Fabricación de muebles	3.3907	0.00
Impresión y reproducción de grabaciones	0.9482	0.00
Otras industrias manufactureras	0.8025	0.00
Fabricación de otros productos minerales no metálicos	6.8948	0.00
Producción de madera y fabricación de productos de madera y corcho ³	1.9713	0.00
Fabricación de productos de caucho y plástico	6.1354	0.00
Fabricación de productos textiles	2.7561	-0.01
Fabricación de productos elaborados de metal, excepto maquinaria y equipo	1.4375	-0.03
Fabricación de metales comunes	5.2188	-0.04
Fabricación de sustancias y productos químicos	8.4200	-0.08
Fabricación de prendas de vestir	7.5033	-0.12

Nota. Elaboración INE 2026. Datos definitivos

¹ Los cálculos están basados sobre 17 dígitos y se han aproximado según la política sobre el redondeo de números de la División de Estadística de las Naciones Unidas.

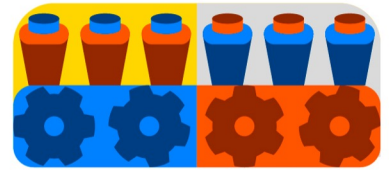


Tabla 4. Incidencias mensuales de diciembre a nivel de actividad económica – división²

Nombre	Ponderación	Incidencia
Elaboración de productos alimenticios	41.5024	0.0687
Fabricación de productos farmacéuticos ³	2.1419	0.0005
Fabricación de maquinaria y equipo n.c.p.	2.4928	0.0000
Otras industrias manufactureras	0.8025	0.0000
Elaboración de bebidas	4.5226	0.0000
Fabricación de cueros y productos conexos	1.0077	0.0000
Fabricación de vehículos de motor, remolques y semirremolques	0.3253	0.0000
Fabricación de muebles	3.3907	0.0000
Fabricación de papel y de productos de papel	2.5288	0.0000
Impresión y reproducción de grabaciones	0.9482	0.0000
Producción de madera y fabricación de productos de madera y corcho ³	1.9713	0.0000
Fabricación de otros productos minerales no metálicos	6.8948	0.0000
Fabricación de productos de caucho y plástico	6.1354	-0.0001
Fabricación de productos textiles	2.7561	-0.0002
Fabricación de productos elaborados de metal, excepto maquinaria y equipo	1.4375	-0.0004
Fabricación de metales comunes	5.2188	-0.0022
Fabricación de sustancias y productos químicos	8.4200	-0.0070
Fabricación de prendas de vestir	7.5033	-0.0085

Nota. Elaboración INE 2026. Datos definitivos

Tabla 5. Principales variaciones ± mensuales de diciembre a nivel de actividad económica producto²

Nombre	Ponderación	Variación (%)
Chocolate en porciones y demás preparaciones alimenticias que contengan cacao ³	0.2174	4.56
Carne de ganado bovino, fresca o refrigerada	2.2490	1.74
Café, descafeinado o tostado	0.7411	1.52
Artículos de confitería preparados con azúcar (incluyendo chocolate blanco) ³	0.2174	1.46
Preparaciones y materias colorantes orgánicas sintéticas ³	0.1371	1.24
Trajes sastre y artículos análogos de mujeres, que no sean de punto o ganchillo ³	0.6245	-0.57
Pegamentos y gelatina, peptonas y sus derivados y productos semejantes ³	0.1371	-0.60
Otros tubos y cañerías, de sección transversal circular, sin soldadura	0.3728	-0.64
Otros fertilizantes fosfatados, n.c.p.	0.5294	-0.82
Salsas; condimentos mixtos; harinas de mostaza y sustancias en polvo ³	0.5929	-1.39

Nota. Elaboración INE 2026. Datos definitivos

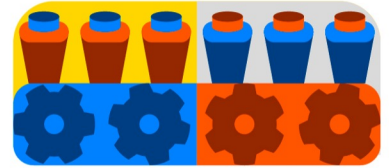


Tabla 6. Principales incidencias \pm mensuales de diciembre a nivel de actividad económica producto²

Nombre	Ponderación	Incidencia
Carne de ganado bovino, fresca o refrigerada	2.2490	0.0392
Café, descafeinado o tostado	0.7411	0.0149
Chocolate en porciones y demás preparaciones alimenticias que contengan cacao ³	0.2174	0.0100
Los demás aceites vegetales, crudo, n.c.p.	1.4419	0.0089
Aceite de palma, crudo	1.4419	0.0071
Trajes sastre y artículos análogos de mujeres, que no sean de punto o ganchillo ³	0.6245	-0.0033
Carne de pollo, fresca o refrigerada	2.1484	-0.0034
Otros fertilizantes fosfatados, n.c.p.	0.5294	-0.0051
Otros aceites vegetales, refinados, n.c.p.	1.4419	-0.0069
Salsas; condimentos mixtos; harinas de mostaza y sustancias en polvo ³	0.5929	-0.0082

Nota. Elaboración INE 2026. Datos definitivos

Tabla 7. Variaciones mensuales de enero a nivel de actividad económica – división²

Nombre	Ponderación	Variación (%)*
Fabricación de prendas de vestir	7.5033	6.13
Fabricación de maquinaria y equipo n.c.p.	2.4928	5.89
Otras industrias manufactureras	0.8025	1.88
Fabricación de cueros y productos conexos	1.0077	1.56
Fabricación de productos de caucho y plástico	6.1354	1.29
Fabricación de vehículos de motor, remolques y semirremolques	0.3253	1.01
Fabricación de sustancias y productos químicos	8.4200	0.65
Fabricación de productos farmacéuticos ³	2.1419	0.58
Producción de madera y fabricación de productos de madera y corcho ³	1.9713	0.46
Fabricación de otros productos minerales no metálicos	6.8948	0.08
Fabricación de productos elaborados de metal, excepto maquinaria y equipo	1.4375	0.04
Fabricación de papel y de productos de papel	2.5288	0.01
Fabricación de muebles	3.3907	0.00
Elaboración de bebidas	4.5226	0.00
Fabricación de metales comunes	5.2188	0.00
Impresión y reproducción de grabaciones	0.9482	0.00
Fabricación de productos textiles	2.7561	-0.04
Elaboración de productos alimenticios	41.5024	-0.06

Nota. Elaboración INE 2026. * Datos preliminares

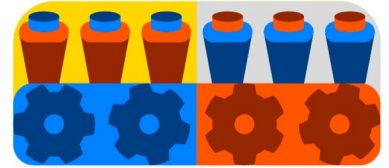


Tabla 8. Incidencias mensuales de enero a nivel de actividad económica – división²

Nombre	Ponderación	Incidencia*
Fabricación de prendas de vestir	7.5033	0.4404
Fabricación de maquinaria y equipo n.c.p.	2.4928	0.1549
Fabricación de productos de caucho y plástico	6.1354	0.0755
Fabricación de substancias y productos químicos	8.4200	0.0561
Fabricación de cueros y productos conexos	1.0077	0.0162
Otras industrias manufactureras	0.8025	0.0159
Fabricación de productos farmacéuticos ³	2.1419	0.0125
Producción de madera y fabricación de productos de madera y corcho ³	1.9713	0.0093
Fabricación de otros productos minerales no metálicos	6.8948	0.0060
Fabricación de vehículos de motor, remolques y semirremolques	0.3253	0.0037
Fabricación de productos elaborados de metal, excepto maquinaria y equipo	1.4375	0.0009
Fabricación de papel y de productos de papel	2.5288	0.0005
Fabricación de muebles	3.3907	0.0004
Elaboración de bebidas	4.5226	0.0000
Fabricación de metales comunes	5.2188	0.0000
Impresión y reproducción de grabaciones	0.9482	0.0000
Fabricación de productos textiles	2.7561	-0.0006
Elaboración de productos alimenticios	41.5024	-0.0263

Nota. Elaboración INE 2026. * Datos preliminares

Tabla 9. Principales variaciones ± mensuales de enero a nivel de actividad económica producto²

Nombre	Ponderación	Variación (%)*
Servicios de fabricación de prendas de vestir de punto y ganchillo	1.2538	25.04
Joyas y otros artículos de metales preciosos o revestidos con metales preciosos ³	0.1288	9.96
Servicios de instalación de productos metálicos elaborados ³	1.6645	8.41
Servicios de fabricación de prendas de vestir, excepto prendas de piel	1.2538	7.93
Sacos y bolsas de plástico	1.0226	5.25
Alimentos preparados para otros animales y premezclas para su fabricación ³	1.2024	-1.60
Melocotones, preparados o conservados	0.0586	-2.37
Colchas, cojines y artículos similares, con resortes o rellenos ³	0.4434	-4.36
Aceite de palma, crudo	1.4419	-7.93
Los demás aceites vegetales, crudo, n.c.p.	1.4419	-11.91

Nota. Elaboración INE 2026. * Datos preliminares

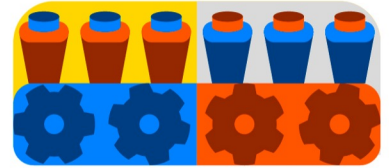


Tabla 10. Principales incidencias \pm mensuales de enero a nivel de actividad económica producto²

Nombre	Ponderación	Incidencia*
Servicios de fabricación de prendas de vestir de punto y ganchillo	1.2538	0.3020
Servicios de instalación de productos metálicos elaborados ³	1.6645	0.1544
Pan y productos de panadería (B)	5.5199	0.1186
Pan y productos de panadería (A)	4.7088	0.1092
Servicios de fabricación de prendas de vestir, excepto prendas de piel	1.2538	0.0957
Otros aceites vegetales, refinados, n.c.p.	1.4419	-0.0168
Alimentos preparados para otros animales y premezclas para su fabricación ³	1.2024	-0.0184
Colchas, cojines y artículos similares, con resortes o rellenos ³	0.4434	-0.0186
Aceite de palma, crudo	1.4419	-0.1094
Los demás aceites vegetales, crudo, n.c.p.	1.4419	-0.2308

Nota. Elaboración INE 2026. * Datos preliminares

Tabla 11. Variaciones mensuales de febrero a nivel de actividad económica – división²

Nombre	Ponderación	Variación (%)*
Otras industrias manufactureras	0.8025	6.72
Elaboración de productos alimenticios	41.5024	1.13
Fabricación de productos farmacéuticos ³	2.1419	0.95
Fabricación de productos elaborados de metal, excepto maquinaria y equipo	1.4375	0.86
Fabricación de productos de caucho y plástico	6.1354	0.53
Fabricación de muebles	3.3907	0.46
Fabricación de sustancias y productos químicos	8.4200	0.18
Fabricación de otros productos minerales no metálicos	6.8948	0.02
Fabricación de papel y de productos de papel	2.5288	0.00
Fabricación de maquinaria y equipo n.c.p.	2.4928	0.00
Producción de madera y fabricación de productos de madera y corcho ³	1.9713	0.00
Elaboración de bebidas	4.5226	0.00
Fabricación de metales comunes	5.2188	0.00
Impresión y reproducción de grabaciones	0.9482	0.00
Fabricación de vehículos de motor, remolques y semirremolques	0.3253	0.00
Fabricación de cueros y productos conexos	1.0077	-0.01
Fabricación de productos textiles	2.7561	-0.02
Fabricación de prendas de vestir	7.5033	-0.07

Nota. Elaboración INE 2026. * Datos preliminares

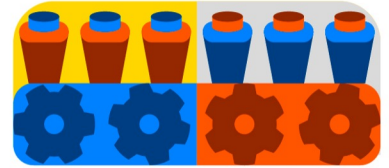


Tabla 12. Incidencias mensuales de febrero a nivel de actividad económica – división²

Nombre	Ponderación	Incidencia*
Elaboración de productos alimenticios	41.5024	0.4754
Otras industrias manufactureras	0.8025	0.0565
Fabricación de productos de caucho y plástico	6.1354	0.0313
Fabricación de productos farmacéuticos ³	2.1419	0.0200
Fabricación de muebles	3.3907	0.0153
Fabricación de substancias y productos químicos	8.4200	0.0150
Fabricación de productos elaborados de metal, excepto maquinaria y equipo	1.4375	0.0121
Fabricación de otros productos minerales no metálicos	6.8948	0.0014
Fabricación de papel y de productos de papel	2.5288	0.0001
Fabricación de maquinaria y equipo n.c.p.	2.4928	0.0001
Producción de madera y fabricación de productos de madera y corcho ³	1.9713	0.0000
Elaboración de bebidas	4.5226	0.0000
Fabricación de metales comunes	5.2188	0.0000
Impresión y reproducción de grabaciones	0.9482	0.0000
Fabricación de vehículos de motor, remolques y semirremolques	0.3253	0.0000
Fabricación de cueros y productos conexos	1.0077	-0.0001
Fabricación de productos textiles	2.7561	-0.0006
Fabricación de prendas de vestir	7.5033	-0.0051

Nota. Elaboración INE 2026. * Datos preliminares

Tabla 13. Principales variaciones ± mensuales de febrero a nivel de actividad económica producto²

Nombre	Ponderación	Variación (%)*
Joyas y otros artículos de metales preciosos o revestidos con metales preciosos ³	0.1288	33.02
Los demás aceites vegetales, crudo, n.c.p.	1.4419	17.34
Aceite de palma, crudo	1.4419	9.30
Otros fertilizantes minerales o químicos que contienen al menos dos nutrientes ³	0.2647	5.29
Artículos y aparatos de uso doméstico de hierro, acero, cobre o aluminio ³	0.2396	5.10
Pegamentos y gelatina, peptonas y sus derivados y productos semejantes ³	0.1371	-0.39
Melocotones, preparados o conservados	0.0586	-1.19
Herbicidas y reguladores del crecimiento de las plantas ³	0.5294	-1.77
Blusas y artículos análogos para mujeres, que no sean de punto o ganchillo ³	0.6245	-3.46
Artículos pirotécnicos	0.1371	-4.39

Nota. Elaboración INE 2026. * Datos preliminares

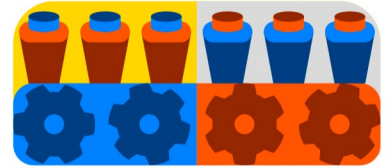


Tabla 14. Principales incidencias \pm mensuales de febrero a nivel de actividad económica producto²

Nombre	Ponderación	Incidencia*
Los demás aceites vegetales, crudo, n.c.p.	1.4419	0.2962
Aceite de palma, crudo	1.4419	0.1182
Joyas y otros artículos de metales preciosos o revestidos con metales preciosos ³	0.1288	0.0565
Pan y productos de panadería (A)	4.7088	0.0380
Artículos plásticos n.c.p.	1.0226	0.0247
Alimentos preparados para otros animales y premezclas para su fabricación ³	1.2024	-0.0025
Artículos pirotécnicos	0.1371	-0.0061
Herbicidas y reguladores del crecimiento de las plantas ³	0.5294	-0.0087
Pan y productos de panadería (B)	5.5199	-0.0089
Blusas y artículos análogos para mujeres, que no sean de punto o ganchillo ³	0.6245	-0.0213

Nota. Elaboración INE 2026. * Datos preliminares

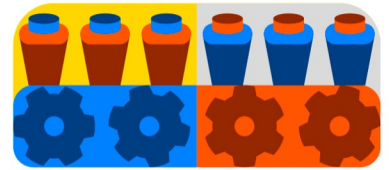
²Nota. Para la publicación de mayo del 2025, se adoptó una metodología de cálculo con precisión decimal distinta a la empleada en abril del 2025. A partir de mayo del 2025, el cálculo del IPP utilizó operaciones en punto flotante (float), que heredan las limitaciones del formato IEEE-754 doble precisión (binary64): 53 bits de precisión (\approx 15–16 dígitos significativos). En herramientas como Excel esto implica que solo se garantizan 15 dígitos, y los restantes pueden truncarse o redondearse, además de que muchos decimales no son representables exactamente en binario, generando micro diferencias por redondeos acumulados en etapas intermedias (sumas ponderadas, medias geométricas y encadenamientos). Desde mayo, se estandarizó el proceso a aritmética decimal de precisión fija con cuantización uniforme a 18 decimales, normalizando las ponderaciones para que sumen exactamente 100.000000000000000000 y aplicando una única política de redondeo documentada. Este mismo esquema de 18 decimales es el que utiliza el IPC, garantizando coherencia entre indicadores. Como efecto, en el empalme abril–mayo puede observarse una discrepancia mínima en los últimos decimales, sin cambios en canasta, cobertura ni ponderaciones, y sin impacto en las variaciones publicadas. Los meses que se calculen a partir de mayo con la metodología actual, el empalme sería exacto.

³ Los nombres presentan un resumen con la intención de facilitar su lectura y la edición del documento. Los nombres completos pueden ser revisados en la [Tabla 15 de anexos](#).



C. Glosario





Actividad económica – clase: Es el nivel más específico de la actividad económica. Dentro de la CIIU Rev. 4.0 llamado clase.

Actividad económica – división: Es un grupo de actividades económicas relacionadas que pertenecen a un sector específico de la economía. Es el segundo nivel de la CIIU Rev. 4.0 llamado como división, la cual permite identificar y analizar sectores de forma precisa.

Bien: Es un objeto tangible que tiene valor económico y se utiliza como materia prima para elaborar otros productos o como producto final para consumo.

Cadena productiva: Se refiere al conjunto de actividades, procesos en la producción, transformación, distribución y comercialización de un bien o servicio, desde la obtención de materias primas hasta que llega al consumidor final.

Canasta: Está compuesta por una variedad de bienes representativos de la producción nacional y se ponderan de acuerdo con su importancia relativa.

Cuadro de Oferta y Utilización: Es una herramienta estadística y contable que forma parte del sistema de cuentas nacionales. Su principal objetivo es proporcionar una visión detallada de la economía, la cual permite analizar cómo los bienes y servicios se producen, distribuyen y son utilizados en un periodo determinado (generalmente un año).

Cuentas Nacionales: Es un sistema de registros económicos que resumen, de manera organizada y coherente, las actividades económicas de una nación durante un período de tiempo.

Estas proporcionan una visión integral de la producción, el ingreso y el gasto en una economía, facilitando su análisis.

Fuente de información: Empresa que proporciona información de precios para el cálculo del indicador.

Incidencia: Influencia que ejerce cada desagregación de la canasta en el porcentaje de variación del índice de precios general. La suma de todas las incidencias que integran la estructura del IPP es igual a la variación total del IPP en el mes de estudio.

Índice: Número que expresa el cambio en el tiempo de los valores dentro del indicador.

Inflación: Es el aumento generalizado y sostenido de los precios de bienes y servicios en una economía durante un período de tiempo.

Ponderación: Es la importancia relativa que se asigna a cada nivel dentro de la canasta en función de su relevancia o participación total dentro del indicador.

Precio: Valoración de un bien o servicio en unidades monetarias u otro instrumento de cambio. El precio puede ser fijado libremente por el mercado en función de la oferta y la demanda, o por las autoridades, en cuyo caso se trataría de un precio controlado.

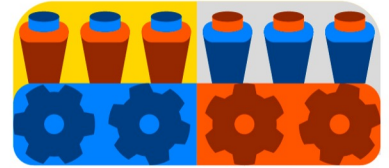
Sección: Es el nivel general de la canasta y de la CIIU Rev. 4.0 que agrupa amplios sectores económicos.

Tendencia: Es el movimiento sostenido y direccional que refleja el comportamiento del indicador, facilitando el análisis de su evolución a lo largo del tiempo.



D. Principales Fórmulas de Cálculo





1. Cálculo de índices a nivel superior

Los índices superiores se calculan mediante el promedio aritmético ponderado, hasta llegar al índice general. Dicho cálculo se realiza con la siguiente ecuación:

$$IPP_t = \frac{\sum_{j=1}^n I_{j,t} \cdot w_j}{\sum_{j=1}^n w_j}$$

Donde:

- IPP_t es el Índice de Precios del Productor del periodo t .
- $I_{j,t}$ es el índice del producto j en el periodo t .
- w_j es la ponderación del producto j .
- n es el número total de productos que componen la canasta del IPP.

2. Cálculo de Índice de Producto

Con la información recolectada, se realiza el cálculo del relativo de los precios de establecimientos de las variedades que componen la base de datos utilizando la ecuación:

$$R_{i(e),t} = \frac{P_{i(e),t}}{P_{i(e),t-1}}$$

Donde:

- $R_{i(e),t}$ es el relativo de la variedad i del establecimiento e en el periodo t .
- $P_{i(e),t}$ es el precio de la variedad i del establecimiento e en el periodo t .

- $P_{i(e),t-1}$ es el precio de la variedad i del establecimiento e en el periodo $t - 1$.

Para calcular el índice de la variedad i en el periodo t se utiliza la media geométrica de los relativos para los establecimientos pertenecientes a la variedad.

$$IV_{i,t} = \sqrt[m]{\prod_{e=1}^m IR_{i(e),t}}$$

Donde:

- $IV_{i,t}$ corresponde a la variedad i en periodo t .
- $IR_{i(e),t}$ corresponde al índice relativo del establecimiento e en la variedad i en el periodo t , donde m es el número de establecimientos.

El índice del producto (IP) j en el periodo t corresponde a la media geométrica de los índices de variedades pertenecientes al producto j . Este corresponde al índice relativo del producto j del periodo t , respecto al periodo $t - 1$.

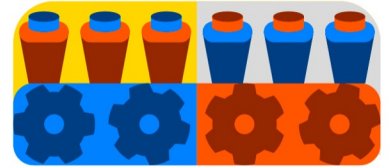
$$IP_{j,t} = \sqrt[n]{\prod_{i=1}^n IV_{(i),t}}$$

A partir de los índices relativos de producto se realiza el encadenamiento de éste con el índice de nivel para el producto j del periodo $t - 1$.

$$I_{j,t} = I_{j,t-1} \cdot IR_{j,t}$$

Donde:

- $IR_{j,t}$ es el índice del producto j en el periodo t respecto a $t - 1$.



- $I_{j,t-1}$ es el índice de nivel del producto j en el periodo $t - 1$. Donde $I_{j,0} = 100$.

3. Variación Mensual

La variación mensual del IPP compara el índice de precios del periodo actual con el anterior. Utilizando la siguiente ecuación:

$$\text{Var. Mensual \%} = \frac{IPP_t - IPP_{t-1}}{IPP_{t-1}} \times 100$$

Donde:

- IPP_t : Índice de Precios del Productor del periodo actual.
- IPP_{t-1} : Índice de Precios del Productor del periodo anterior.

4. Variación Acumulada

La variación acumulada compara el IPP el periodo actual con la variación de diciembre del año anterior. La fórmula es:

$$\text{Var. Acumulada \%} = \frac{IPP_t - IPP_{d_0}}{IPP_{d_0}} \times 100$$

Donde:

- IPP_t : Índice de Precios del Productor del periodo actual.
- IPP_{d_0} : Índice de Precios del Productor de diciembre del año anterior.

5. Variación Interanual

Compara el IPP del periodo actual con el mismo periodo del año anterior. La fórmula es:

$$\text{Var. interanual \%} = \frac{IPP_t - IPP_{t-12}}{IPP_{t-12}} \times 100$$

Donde:

- IPP_t : Índice de Precios del Productor del periodo actual.
- IPP_{t-12} : Índice de Precios del Productor del mismo periodo del año anterior.

6. Cálculo de Incidencia Mensual

La incidencia o impacto por producto, clase, o división x , en el mes actual se obtiene mediante la siguiente formula:

$$\text{Incidencia} = W_x \cdot \frac{I_t^x - I_{t-1}^x}{IPP_{t-1}}$$

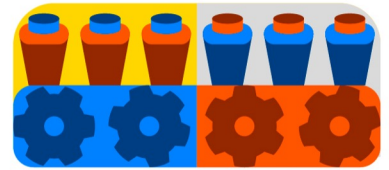
Donde:

- W_x : Ponderación del producto, clase, o división.
- I_t^x : Índice del producto, clase, o división en el periodo actual.
- I_{t-1}^x : Índice del producto, clase, o división en el periodo anterior.
- IPP_{t-1} : Índice de Precios del Productor del periodo anterior.



E. Bibliografía





Instituto Nacional de Estadística –INE–. (2024). *Marco metodológico del Índice de Precios del Productor (IPP) de Guatemala, base 2024 = 100*. Guatemala: INE.

Fondo Monetario Internacional –FMI–. (2004). *Manual del Índice de Precios al Productor: Teoría y práctica*. Washington D.C.: FMI. Recuperado de: <https://www.imf.org>

Naciones Unidas. (2008). *Sistema de Cuentas Nacionales 2008*. Nueva York: Naciones Unidas, Comisión Europea, FMI, OCDE, Banco Mundial.

Organización Internacional del Trabajo –OIT–. (2004). *Manual del Índice de Precios al Consumidor: Teoría y práctica*. Ginebra: OIT.

Instituto Nacional de Estadística –INE–. (2022). *Directorio de Empresas y Establecimientos (DEE)*. Guatemala: INE.

Naciones Unidas. (2008). *Clasificación Industrial Internacional Uniforme de todas las actividades económicas (CIIU, Revisión 4)*. Nueva York: Naciones Unidas, División de Estadística.



F. Anexos








Tabla 15. Detalle de los índices en los últimos 6 meses de publicaciones del IPP


Codigo Interno	Nivel ⁴	Nombre	Ponderación	2025-09	2025-10	2025-11	2025-12	2026-01*	2026-02*
C	1	Industrias manufactureras	100.0000	103.13	103.11	103.12	103.17	103.96	104.61
C10	2	Elaboracion de productos alimenticios	41.5024	104.92	104.96	104.88	105.05	104.98	106.17
C1010	3	Elaboracion y conservacion de carne de ganado bovino	7.6555	100.14	100.08	99.46	100.00	101.04	101.29
C1010.21111	4	Carne de ganado bovino, fresca o refrigerada	2.2490	102.77	102.71	103.41	105.21	108.12	108.86
C1010.21113	4	Carne de cerdo, fresca o refrigerada	0.5734	100.86	100.25	100.10	100.82	103.27	103.51
C1010.21119	4	Otras carnes de mamíferos, fresca o refrigerada	0.0773	101.34	101.34	101.34	101.34	101.34	101.34
C1010.21121	4	Carne de pollo, fresca o refrigerada	2.1484	99.28	99.28	96.37	96.21	96.05	96.05
C1010.21160	4	Despojos comestibles de aves de corral, frescos, refrigerados o congelados	1.4322	96.00	96.00	96.00	96.00	96.00	96.00
C1010.21174	4	Embutidos y productos similares de carne, despojos o sangre	1.1752	101.33	101.33	101.33	101.33	101.65	101.75
C1030	3	Elaboracion y conservacion de frutas, legumbres y hortalizas	1.4333	99.96	99.65	99.97	99.97	100.01	100.05
C1030.21311	4	Frijoles estén o no desenvainados, cocidos en agua o vapor, congelados.	0.1507	99.94	99.94	99.94	99.94	99.94	99.94
C1030.21395	4	Frijoles, preparados o conservados, sin congelar. (excepto en vinagre o ácido acético).	0.1507	94.86	94.86	94.86	94.86	94.86	94.86
C1030.21399	4	Otros vegetales y legumbres, conservados por algo que no sea vinagre, ácido acético o azúcar, n.c.p.	0.1507	97.58	97.58	97.58	97.58	97.58	97.58
C1030.21431	4	Jugo de naranja	0.2099	95.52	95.52	95.52	95.52	95.52	95.52
C1030.21435	4	Jugo de manzana	0.2099	104.53	102.43	102.43	102.43	102.43	102.43
C1030.21439	4	Otros jugos de frutas, n.c.p.	0.2099	102.03	102.03	102.03	102.03	102.03	102.03
C1030.21491	4	Piñas, preparadas o conservados	0.0586	100.98	100.98	100.98	100.98	100.98	100.98
C1030.21492	4	Melocotones, preparados o conservados	0.0586	101.03	101.03	102.86	102.86	100.42	99.22
C1030.21493	4	Otras frutas, sin cocer o cocidos, congelados	0.0586	99.35	99.32	99.32	99.32	99.38	99.38
C1030.21494	4	Compotas, jaleas y mermeladas, purés y pastas de frutas u otros frutos	0.0586	105.65	105.65	106.69	106.69	106.69	106.69
C1030.21495	4	Mantequilla de maní, pastas de almendra y otras mezclas de nueces y semillas tostados, salados o preparados de otro modo n.c.p	0.0586	107.18	107.18	107.18	107.18	107.18	107.18
C1030.21499	4	Otras preparaciones y conservas de frutas y nueces, n.c.p.	0.0586	96.97	96.97	102.02	102.02	105.21	107.40




Codigo Interno	Nivel ⁴	Nombre	Ponderación	2025-09	2025-10	2025-11	2025-12	2026-01*	2026-02*
C1040	3	Elaboracion de aceites y grasas de origen vegetal y animal	5.7674	113.60	113.52	112.25	112.41	105.97	113.44
C1040.21535	4	Aceite de palma, crudo	1.4419	100.95	100.39	99.04	99.55	91.66	100.18
C1040.21539	4	Los demás aceites vegetales, crudo, n.c.p.	1.4419	143.27	143.52	139.18	139.82	123.18	144.54
C1040.21545	4	Aceite de palma, refinado	1.4419	104.04	104.04	104.04	104.04	104.04	104.04
C1040.21549	4	Otros aceites vegetales, refinados, n.c.p.	1.4419	106.14	106.14	106.73	106.23	105.02	105.02
C1050	3	Elaboracion de productos lacteos	1.9660	102.02	101.98	102.48	102.50	103.39	103.56
C1050.22110	4	Leche liquida procesada	0.3277	102.06	101.49	101.49	101.49	104.65	104.65
C1050.22120	4	Crema fresca	0.3277	100.68	100.68	100.68	100.68	101.97	102.29
C1050.22251	4	Quesos de leche de bovino, frescos o procesados	0.3277	103.51	103.49	103.42	103.42	103.34	104.01
C1050.22260	4	Caseina	0.3277	100.43	100.43	100.43	100.43	100.43	100.43
C1050.22270	4	Helados y productos similares	0.3277	102.92	103.28	103.28	103.38	104.16	104.16
C1050.22290	4	Productos lácteos n.c.p.	0.3277	102.52	102.52	105.59	105.59	105.79	105.79
C1061	3	Elaboracion de harina de trigo	2.5885	101.22	101.40	101.40	101.40	101.40	101.40
C1061.23110	4	Harina de trigo o de morcajo (tranquillón)	0.9553	102.24	102.24	102.24	102.24	102.24	102.24
C1061.23130	4	Grañones (avena), sémola y pellets de cereales excepto trigo y arroz	0.4411	99.03	99.03	99.03	99.03	99.03	99.03
C1061.23140A	4	Otros productos de cereales incluyendo hojuelas de maíz	0.4411	105.28	105.28	105.28	105.28	105.28	105.28
C1061.23140B	4	Otros productos de cereales de arroz	0.1502	103.67	106.23	106.23	106.23	106.23	106.23
C1061.23161	4	Arroz, semi- o totalmente molido	0.6008	97.58	97.75	97.75	97.75	97.75	97.75
C1071	3	Elaboracion de productos de panaderia	11.3895	106.40	106.41	106.60	106.60	108.91	109.23
C1071.23420	4	Pan de especias, galletas dulces, obleas y barquillos	0.5804	103.68	103.68	104.20	104.20	108.39	108.39
C1071.23430	4	Los demás productos de panadería y repostería n.c.p. incluso tortillas de harina de trigo (pasteles)	0.5804	103.83	104.04	104.04	104.04	104.34	105.43
C1071.23490A	4	Pan y productos de panadería	4.7088	107.64	107.64	108.04	108.04	110.45	111.29
C1071.23490B	4	Pan y productos de panadería	5.5199	105.90	105.90	105.90	105.90	108.13	107.96
C1072	3	Elaboracion de azucar	3.9506	102.13	102.49	102.94	102.92	102.87	102.84
C1072.23511	4	Azúcar de caña en bruto (sin refinar) sin adición de aromatizantes ni colorantes	1.9753	104.28	104.28	104.28	104.28	104.28	104.28
C1072.23520	4	Azúcar refinada	1.9753	99.98	100.71	101.59	101.57	101.46	101.41
C1073	3	Elaboracion de cacao y chocolate y de productos de confiteria	0.6521	108.64	108.64	108.64	110.72	111.43	111.43




Codigo Interno	Nivel ⁴	Nombre	Ponderación	2025-09	2025-10	2025-11	2025-12	2026-01*	2026-02*
C1073.23650	4	Chocolate y demás preparaciones alimenticias que contengan cacao (excepto cacao en polvo edulcorado) a granel	0.2174	120.03	120.03	120.03	120.03	120.03	120.03
C1073.23660	4	Chocolate y demás preparaciones alimenticias que contengan cacao (excepto cacao en polvo edulcorado), en bloques, tabletas, o barras excepto a granel	0.2174	104.19	104.19	104.19	108.94	110.11	110.11
C1073.23670	4	Artículos de confitería preparados con azúcar (incluyendo chocolate blanco) que no contengan cacao; vegetales, frutas, frutos secos, cascara de frutas y otras partes de plantas, conservadas por azúcar (dulces).	0.2174	101.71	101.71	101.71	103.19	104.14	104.14
C1074	3	Elaboracion de macarrones, fideos, alcuuczuz y productos farinaceos similares	0.4628	100.00	100.00	100.00	100.61	100.68	100.68
C1074.23710	4	Pastas alimenticias sin cocer, rellenar ni preparar de otra forma	0.4628	100.00	100.00	100.00	100.61	100.68	100.68
C1079	3	Elaboracion de otros productos alimenticios n.c.p incluyendo comidas y platos preparados	2.9645	111.23	111.47	112.43	112.67	112.65	112.90
C1079.23911	4	Café, descafeinado o tostado	0.7411	132.20	132.20	136.37	138.44	138.44	138.44
C1079.23912	4	Sustitutos de café que contienen café; extractos, esencias y concentrados del café, y preparaciones con a base de ellos o con base a café; achicoria tostada y otros sustitutos de café tostados, y extractos, esencias y sus concentrados	0.2965	116.61	116.61	116.61	116.61	116.61	116.61
C1079.23921	4	Pimienta procesada	0.2965	100.61	100.61	100.61	100.61	100.61	100.61
C1079.23992	4	Sopas y caldos y preparaciones de los mismos	0.4447	100.68	101.04	100.60	100.60	100.31	100.90
C1079.23995	4	Salsas; condimentos mixtos; harinas de mostaza y sustancias en polvo; mostaza preparada	0.5929	102.05	103.00	102.93	101.50	101.62	102.43
C1079.23996	4	Levaduras (activas o inactivas); otros microorganismos unicelulares, muertos; polvos de hornear preparados	0.2965	109.76	109.76	109.76	109.76	109.76	109.76
C1079.23999	4	Otros productos alimenticios n.c.p.	0.2965	99.68	99.67	99.67	99.67	99.68	99.68
C1080	3	Elaboracion de alimentos preparados para animales	2.6720	98.95	99.17	99.34	99.24	98.52	98.42
C1080.23311	4	Alimentos para perros o gatos, acondicionados para la venta al por menor (concentrados).	1.4696	98.68	98.68	98.68	98.68	98.68	98.68
C1080.23319	4	Alimentos preparados para otros animales y premezclas para la fabricación de alimentos para animales (concentrados).	1.2024	99.27	99.76	100.14	99.92	98.32	98.10




Codigo Interno	Nivel ⁴	Nombre	Ponderación	2025-09	2025-10	2025-11	2025-12	2026-01*	2026-02*
C11	2	Elaboracion de bebidas	4.5226	100.02	100.02	100.02	100.02	100.02	100.02
C1103	3	Elaboracion de bebidas malteadas y de malta	0.6778	100.35	100.35	100.35	100.35	100.35	100.35
C1103.24310	4	Cerveza de malta (con o sin alcohol)	0.6778	100.35	100.35	100.35	100.35	100.35	100.35
C1104	3	Elaboracion de bebidas no alcoholicas	3.8448	99.96	99.96	99.96	99.96	99.96	99.96
C1104.24410	4	Aguas embotelladas, no endulzadas ni saborizadas (agua pura, agua con gas o mineral sin sabor, hielo)	0.1088	98.05	98.05	98.05	98.05	98.05	98.05
C1104.24490A	4	Otras bebidas calóricas no alcohólicas (bebidas gaseosas, jugos y refrescos artificiales, bebidas deportivas, agua mineral con sabor)	0.1088	100.63	100.63	100.63	100.63	100.63	100.63
C1104.24490B	4	Otras bebidas calóricas no alcohólicas (bebidas hidratantes y bebidas energizantes)	1.6322	100.00	100.00	100.00	100.00	100.00	100.00
C1104.24490C	4	Refrescos artificiales	1.9949	100.00	100.00	100.00	100.00	100.00	100.00
C13	2	Fabricacion de productos textiles	2.7561	100.57	100.63	100.58	100.58	100.54	100.52
C1311	3	Hilatura, tejedura y acabado de productos textiles	0.3275	97.66	97.66	97.66	97.66	97.66	97.66
C1311.26360	4	Hilados de algodón (excepto hilo de coser), que contiene 85% o más en peso de algodón	0.1637	97.96	97.96	97.96	97.96	97.96	97.96
C1311.26420	4	Hilados de filamentos artificiales o sintéticos, múltiples o cableados (que no sea hilo de coser, hilados de gran resistencia de poliamidas, poliéster o rayón viscosa), no apto para la venta al por menor; hilados artificiales o sintéticos (que no sea hilo de coser), apto para la venta al por menor	0.1637	97.37	97.37	97.37	97.37	97.37	97.37
C1312	3	Tejedura de productos textiles	0.6550	101.50	101.51	101.50	101.50	101.51	101.52
C1312.26610	4	Tejidos de algodón con un contenido 85% o más en peso de algodón, de peso no superior 200 g/m ²	0.1637	102.01	102.01	102.01	102.01	102.01	102.01
C1312.26690	4	Otros tejidos de algodón	0.1637	97.58	97.58	97.58	97.58	97.58	97.58
C1312.26720	4	Otros tejidos de hilados de filamentos sintéticos o artificiales, que contienen 85% o más en peso de tales filamentos	0.1637	103.53	103.56	103.51	103.53	103.58	103.61
C1312.26730	4	Otros tejidos de hilados de filamentos artificiales o sintéticos	0.1637	102.88	102.88	102.88	102.88	102.88	102.88
C1392	3	Fabricacion de otros productos textiles	1.4189	101.04	101.16	101.07	101.06	100.97	100.93
C1392.27120	4	Ropa de cama, mantelería, toallas de baño y paños de cocina	0.5321	101.05	101.14	100.82	100.80	104.21	104.16




Codigo Interno	Nivel ⁴	Nombre	Ponderación	2025-09	2025-10	2025-11	2025-12	2026-01*	2026-02*
C1392.27180	4	Colchas, edredones, cojines, pufs, almohadas, sacos de dormir y artículos similares, con resortes o rellenos o guarnecidos interiormente con cualquier material o de caucho celular o plástico	0.4434	100.26	100.26	100.26	100.26	95.89	95.89
C1392.27190	4	Otros artículos confeccionados con materias textiles (incluyendo paños para pisos -trapeadores-, paños para platos, limpia polvo y artículos similares para limpieza, chalecos salvavidas y cinturones salvavidas)	0.4434	101.81	102.09	102.17	102.17	102.17	102.09
C1399	3	Fabricacion de otros productos textiles ncp	0.3547	99.66	99.66	99.65	99.63	99.68	99.68
C1399.27911	4	Cintas (tejidos estrechos); cintas (tejidos estrechos) de urdimbre sin trama sujeta por pegamento adhesivo (balduques); etiquetas, insignias y artículos similares de materias textiles, sin bordar, trenchillas en piezas; artículos de pasamanería en piezas, sin bordados, que no sea tejido de punto o ganchillo; borlas, pompones y artículos similares	0.3547	99.66	99.66	99.65	99.63	99.68	99.68
C14	2	Fabricacion de prendas de vestir	7.5033	99.72	99.31	99.51	99.39	105.49	105.42
C1410	3	Fabricacion de prendas de vestir	7.5033	99.72	99.31	99.51	99.39	105.49	105.42
C1410.28221	4	Trajes, abrigos, chaquetas, pantalones largos, pantalones cortos y artículos análogos para hombres o niños, de punto o ganchillo	0.6245	100.00	100.00	100.00	100.00	100.00	101.16
C1410.28222	4	Camisas, calzoncillos (ropa interior), pijamas, batas y artículos similares para hombres o niños, de punto o ganchillo	0.6245	101.29	101.29	101.29	101.29	103.43	103.43
C1410.28224	4	Blusas, camisas (incluso los güipiles típicos), enaguas, bragas, camisones, batas y artículos similares para mujeres o niñas, de punto o ganchillo	0.6245	95.33	94.45	96.50	96.11	96.16	96.20
C1410.28225	4	Camisetas y t-shirts (playeras) de todo tipo, de punto o ganchillo	0.6245	101.93	101.93	101.93	101.93	101.93	101.93
C1410.28231	4	Trajes, abrigos, chaquetas, pantalones largos, pantalones cortos y artículos similares para hombres o niños, de tejidos que no sean de punto o ganchillo	0.6245	95.44	93.38	93.93	93.47	94.55	95.49
C1410.28232	4	Camisas, camisetas, calzoncillos, pijamas, batas y artículos análogos para hombres o niños, de tejidos que no sean de punto o ganchillo	0.6245	103.32	103.92	103.92	103.92	104.33	104.33




Codigo Interno	Nivel ⁴	Nombre	Ponderación	2025-09	2025-10	2025-11	2025-12	2026-01*	2026-02*
C1410.28233	4	Trajes sastrre, abrigos, chaquetas, vestidos, faldas, pantalones largos, pantalones cortos y artículos análogos para mujeres o niñas, de tejidos que no sean de punto o ganchillo	0.6245	98.76	96.15	95.95	95.40	96.98	97.54
C1410.28234	4	Blusas, camisas, camisetas, enaguas, bragas, camisones, batas y artículos análogos para mujeres o niñas, de tejidos que no sean de punto o ganchillo	0.6245	100.63	100.63	100.63	100.63	102.45	98.91
C1410.88221	4	Servicios de fabricación de prendas de vestir, excepto prendas de piel	1.2538	100.00	100.00	100.00	100.00	107.93	107.93
C1410.88223	4	Servicios de fabricación de prendas de vestir de punto y ganchillo	1.2538	99.96	99.96	99.96	99.96	124.99	124.99
C15	2	Fabricacion de cueros y productos conexos	1.0077	104.02	104.02	104.66	104.66	106.29	106.28
C1520	3	Fabricacion de calzado de cualquier material y de cualquier uso	1.0077	104.02	104.02	104.66	104.66	106.29	106.28
C1520.29320	4	Calzado con suela y parte superior de caucho o de plástico, excepto el impermeable y el calzado deportivo	0.3527	103.08	103.08	103.66	103.66	107.36	107.36
C1520.29330	4	Calzado con la parte superior de cuero, excepto el calzado deportivo, calzado con puntera metálica de protección y calzado especial diverso	0.3527	103.91	103.91	103.93	103.93	104.90	104.88
C1520.29490	4	Otro calzado de deporte, excepto las botas de patinaje	0.3023	105.26	105.26	106.67	106.67	106.67	106.67
C16	2	Produccion de madera y fabricacion de productos de madera y corcho, excepto muebles; fabricacion de articulos de paja y de materiales trenzables	1.9713	102.39	102.38	102.38	102.38	102.85	102.85
C1610	3	Aserrado y acepilladura de madera	1.1871	101.40	101.40	101.40	101.40	101.40	101.40
C1610.31100	4	Madera aserrada o desbastada longitudinalmente, cortadas o desenrolladas, de un espesor superior a 6 mm, traviesas de ferrocarril o tranvía (durmientes) de madera sin impregnar	0.3957	101.54	101.54	101.54	101.54	101.54	101.54
C1610.31210	4	Madera con librado continuo a lo largo de cualquiera de sus bordes o caras (incluidas las tablillas y frisos para parqués, sin ensamblar, listones y molduras)	0.3957	100.28	100.28	100.28	100.28	100.28	100.28
C1610.31310	4	Madera sin elaborar, tratada con pintura colorantes, creosota u otros preservativos	0.3957	102.37	102.37	102.37	102.37	102.37	102.37
C1621	3	Fabricacion de productos de madera, productos de corcho, paja y materiales trenzables	0.5881	104.22	104.16	104.16	104.16	105.54	105.55




Codigo Interno	Nivel ⁴	Nombre	Ponderación	2025-09	2025-10	2025-11	2025-12	2026-01*	2026-02*
C1621.31420	4	Las demás madera contrachapada, madera chapada y madera estratificada similar, con excepción de bambú	0.1960	106.20	106.17	106.18	106.17	108.96	108.97
C1621.31430	4	Tableros de partículas (aglomerados) y tableros similares de madera u otras materias leñosas	0.1960	103.30	103.18	103.18	103.17	104.54	104.54
C1621.31440	4	Tableros de fibra de madera u otros materiales leñosos	0.1960	103.14	103.14	103.14	103.14	103.14	103.14
C1622	3	Fabricacion de piezas y piezas de carpinteria para edificios y construcciones	0.1960	102.95	102.94	102.94	102.95	103.52	103.51
C1622.31600	4	Obras y piezas de carpintería para edificios y construcción (incluso tableros de madera celular, tableros armados para pisos de parquet, tablillas y ripias)	0.1960	102.95	102.94	102.94	102.95	103.52	103.51
C17	2	Fabricacion de papel y de productos de papel	2.5288	101.94	101.94	101.94	101.94	101.94	101.95
C1702	3	Fabricacion de papel y productos de papel	1.4242	103.30	103.42	103.42	103.42	103.43	103.43
C1702.32153	4	Cajas de cartón, estuches, fundas de discos y otros envases (excepto bolsas) de papel, cartón, guata de celulosa o napa de fibras de celulosa; archivadores, clasificadores de cartas, y artículos similares, de papel o cartón del tipo utilizado en oficinas, tiendas o similares	1.4242	103.30	103.42	103.42	103.42	103.43	103.43
C1709	3	Fabricacion de otros articulos de papel y carton	1.1047	100.18	100.03	100.03	100.03	100.03	100.03
C1709.32193	4	Papel higiénico, pañuelos, toallas, servilletas, pañales para lactantes, tampones higiénicos y artículos similares higiénicos para el hogar u hospitales; y prendas de vestir, pulpa de papel, papel, guata de celulosa o redes de fibras de celulosa	0.5523	99.92	99.61	99.61	99.61	99.61	99.61
C1709.32199	4	Los demás artículos de papel n.c.p.	0.2209	100.61	100.61	100.61	100.61	100.61	100.61
C1709.32700	4	Libros de registro, libros de contabilidad, cuadernillos de notas, bloques para cartas, agendas y artículos similares, secantes, encuadernadores, clasificadores para archivos, formularios y otros artículos de escritorio de papel o cartón	0.3314	100.33	100.33	100.33	100.33	100.33	100.35
C18	2	Impresion y reproduccion de grabaciones	0.9482	105.03	105.03	105.03	105.03	105.03	105.03
C1811	3	Impresion y actividades de servicios relacionados con la impresion y reproduccion de grabaciones.	0.9482	105.03	105.03	105.03	105.03	105.03	105.03




Codigo Interno	Nivel ⁴	Nombre	Ponderación	2025-09	2025-10	2025-11	2025-12	2026-01*	2026-02*
C1811.32690	4	Libros de registro, libros de contabilidad, cuadernillos de notas, bloques para cartas, agendas y artículos similares, secantes, encuadernadores, clasificadores para archivos, formularios y otros artículos de escritorio de papel o cartón	0.9482	105.03	105.03	105.03	105.03	105.03	105.03
C20	2	Fabricacion de sustancias y productos quimicos	8.4200	105.41	105.12	105.26	105.18	105.86	106.05
C2011	3	Fabricacion de sustancias quimicas basicas	1.2118	101.76	101.50	101.34	101.48	101.56	101.57
C2011.24110	4	Alcohol etílico sin desnaturalizar con grado alcohólico volumétrico de 80% o más	0.6635	100.00	100.00	100.00	100.00	100.00	100.00
C2011.34210	4	Hidrógeno, nitrógeno, oxígeno, dióxido de carbono y gases nobles, compuestos oxigenados inorgánicos de elementos no metálicos n.c.p.	0.1371	107.63	107.63	107.54	107.47	107.51	107.57
C2011.34240	4	Fosfatos de triamonio, sus sales y peroxisales de ácidos inorgánicos y metales n.c.p.	0.1371	105.60	103.54	103.54	103.54	105.20	105.20
C2011.34310	4	Preparaciones y materias colorantes orgánicas sintéticas y preparaciones en base a ellas, productos orgánicos sintéticos de los utilizados para el avivado fluorescente o como luminóforos; lacas colorantes y preparaciones a base a ellas	0.1371	98.38	98.37	98.36	99.59	99.61	99.61
C2011.34340	4	Materias colorantes n.c.p.; productos inorgánicos de los tipos utilizados como luminóforos	0.1371	103.97	103.73	102.44	102.44	101.46	101.46
C2012	3	Fabricacion de abonos y compuestos de nitrogeno	2.1175	111.03	110.02	110.02	109.65	111.64	113.07
C2012.34641	4	Fertilizantes minerales que contienen tres nutrientes: nitrógeno, fosfatos y potasio	1.0587	107.50	105.29	105.29	105.18	106.29	106.48
C2012.34644	4	Otros fertilizantes fosfatados, n.c.p.	0.5294	122.14	122.14	122.14	121.14	126.60	129.01
C2012.34649	4	Otros fertilizantes minerales o químicos que contienen al menos dos nutrientes (nitrógeno, fosfato, potasio), n.c.p.	0.2647	110.53	111.29	111.29	110.76	111.38	117.27
C2012.34659	4	Fertilizantes n.c.p.	0.2647	103.40	103.40	103.40	103.40	103.40	103.40
C2021	3	Fabricacion de plaguicidas y otros productos agroquimicos	1.0587	98.14	98.13	98.12	98.11	98.15	97.30
C2021.34661	4	Insecticidas	0.5294	99.51	99.49	99.48	99.47	99.52	99.52
C2021.34663	4	Herbicidas, inhibidores de germinación y reguladores del crecimiento de las plantas	0.5294	96.77	96.77	96.76	96.75	96.78	95.07




Código Interno	Nivel ⁴	Nombre	Ponderación	2025-09	2025-10	2025-11	2025-12	2026-01*	2026-02*
C2022	3	Fabricación de pinturas, barnices y revestimientos similares, tintas de imprenta y masillas	0.6254	100.63	100.60	100.60	100.59	100.54	100.33
C2022.35110	4	Pinturas y barnices y productos relacionados	0.6254	100.63	100.60	100.60	100.59	100.54	100.33
C2023	3	Fabricación de jabones y detergentes, preparaciones para limpiar y pulir, perfumes y productos de tocador	2.7213	107.90	107.90	108.13	108.13	108.64	108.64
C2023.35321	4	Jabón, productos orgánicos tensoactivos y preparados para usar como jabón, papel, guata, fieltro y telas sin tejer, impregnados, recubiertos o revestidos de jabón o detergente	0.9525	112.52	112.52	112.52	112.52	112.52	112.52
C2023.35322	4	Detergentes y preparaciones para lavar	0.9525	109.60	109.60	110.28	110.28	111.77	111.77
C2023.35323	4	Perfumes y preparaciones de tocador	0.8164	100.51	100.51	100.51	100.51	100.46	100.46
C2029	3	Fabricación de otros productos químicos ncp	0.6853	100.17	100.34	101.40	101.28	101.39	100.74
C2029.35420	4	Pegamentos y gelatina, peptonas y sus derivados y productos semejantes; caseinatos y otros derivados de la caseína; albuminatos y otros derivados de las albúminas	0.1371	98.67	98.66	98.65	98.06	98.55	98.17
C2029.35450	4	Explosivos preparados, mechas de seguridad, cordones detonantes, fulminantes o detonadores, equipos de encendido, detonadores eléctricos (pólvora)	0.1371	100.00	100.00	102.52	102.52	102.52	102.52
C2029.35460	4	Artículos pirotécnicos	0.1371	100.88	101.73	104.54	104.54	104.54	99.95
C2029.35490	4	Otros productos químicos n.c.p.	0.1371	101.31	101.29	101.29	101.29	101.32	101.32
C2029.38998	4	Fósforos o cerillas	0.1371	100.00	100.00	100.00	100.00	100.00	101.73
C21	2	Fabricación de productos farmacéuticos, sustancias químicas medicinales y productos botánicos de uso farmacéutico	2.1419	101.49	101.74	101.97	102.00	102.59	103.56
C2100	3	Fabricación de productos farmacéuticos, sustancias químicas medicinales y productos botánicos de uso farmacéutico	2.1419	101.49	101.74	101.97	102.00	102.59	103.56
C2100.35260	4	Medicamentos, para usos terapéuticos o profilácticos	1.2851	102.39	102.80	103.19	103.23	104.22	105.84
C2100.35270	4	Otros productos farmacéuticos	0.8568	100.15	100.15	100.15	100.15	100.15	100.15
C22	2	Fabricación de productos de caucho y plástico	6.1354	98.92	98.98	98.98	98.98	100.25	100.78
C2220	3	Fabricación de productos de plástico	6.1354	98.92	98.98	98.98	98.98	100.25	100.78
C2220.36320	4	Tubos, caños y mangueras y accesorios, de plástico	1.0226	102.40	102.40	102.40	102.40	105.24	105.24
C2220.36410	4	Sacos y bolsas de plástico	1.0226	91.05	91.39	91.39	91.39	96.19	96.81




Codigo Interno	Nivel ⁴	Nombre	Ponderación	2025-09	2025-10	2025-11	2025-12	2026-01*	2026-02*
C2220.36490	4	Otros artículos para el transporte o envasado, de plástico; tapones, tapas, cápsulas y demás dispositivos de cierre, de plástico	1.0226	99.92	99.92	99.91	99.91	99.90	99.90
C2220.36920	4	Planchas, hojas, películas, cintas, tiras y otras formas planas auto-adhesivas, de plásticos	1.0226	98.48	98.48	98.48	98.48	98.48	98.48
C2220.36950	4	Artículos para la construcción, de plástico, n.c.p.	1.0226	102.04	102.04	102.04	102.04	102.04	102.09
C2220.36990	4	Artículos plásticos n.c.p.	1.0226	99.65	99.65	99.65	99.65	99.65	102.17
C23	2	Fabricacion de otros productos minerales no metalicos	6.8948	102.46	102.45	102.48	102.48	102.56	102.58
C2310	3	Fabricacion de vidrio y productos de vidrio	0.4878	100.17	100.07	100.09	100.08	100.12	100.11
C2310.37191	4	Botellas, tarros, frascos y otros recipientes de vidrio, del tipo de los utilizados para el transporte o envasado de mercancías, excepto ampollas; tapones, tapas y demás dispositivos de cierre, de vidrio	0.4878	100.17	100.07	100.09	100.08	100.12	100.11
C2392	3	Fabricacion de productos refractarios y no refractarios de arcilla, ceramica, porcelana y otros minerales no metalicos	1.0781	106.86	106.86	106.86	106.86	106.86	106.95
C2392.37210	4	Lavaderos, bañeras, inodoros, cisternas de descarga de agua y artefactos sanitarios similares de cerámicos	0.2389	99.58	99.58	99.58	99.58	99.58	100.00
C2392.37350	4	Ladrillos de construcción, bloques para pisos, losas de apoyo o de relleno, tejas, cañones de chimeneas, sombreretes y revestimientos de chimeneas, ornamentos arquitectónicos y otros artículos de construcción, de cerámicos no refractarios	0.4196	108.45	108.45	108.45	108.45	108.45	108.45
C2392.37370	4	Baldosas y losas para pavimentos, chimeneas o muros; cubos de mosaicos de cerámicos y artículos similares	0.4196	109.40	109.40	109.40	109.40	109.40	109.40
C2394	3	Fabricacion de cemento, cal y yeso	4.3950	102.03	102.03	102.03	102.03	102.03	102.03
C2394.37440	4	Cemento portland, cemento alumináceo, cemento de escorias y cementos hidráulicos similares, excepto en forma de clinkers (cemento gris)	4.3950	102.03	102.03	102.03	102.03	102.03	102.03
C2395	3	Fabricacion de articulos de hormigon, cemento y yeso	0.9338	100.60	100.60	100.79	100.79	101.39	101.45
C2395.37510	4	Hormigones (concreto) y morteros, no refractarios	0.5136	100.09	100.09	100.43	100.43	100.44	100.44
C2395.37540	4	Azulejos, baldosas, ladrillos y artículos similares, de cemento, hormigón o piedra artificial (block)	0.4202	101.23	101.23	101.23	101.23	102.55	102.69
C24	2	Fabricacion de metales comunes	5.2188	99.77	99.58	99.58	99.54	99.54	99.54



Codigo Interno	Nivel ⁴	Nombre	Ponderación	2025-09	2025-10	2025-11	2025-12	2026-01*	2026-02*
C2410	3	Fabricacion de metales comunes	5.2188	99.77	99.77	99.58	99.54	99.54	99.54
C2410.41211	4	Productos laminados planos de hierro o acero no aleado, sin otra elaboración que el laminado en caliente, de un ancho de 600 mm o más	0.8201	102.20	102.20	102.20	102.20	102.20	102.20
C2410.41231	4	Productos laminados planos de hierro o acero no aleado, revestidos, enchapados, recubiertos o con mayor elaboración	0.8201	99.31	99.31	99.31	99.31	99.31	99.31
C2410.41241	4	Barras y varillas, laminadas en caliente, enrolladas irregularmente, de hierro o acero no aleado	1.1183	101.08	101.08	101.08	101.08	101.08	101.08
C2410.41242	4	Otras barras y varillas de hierro o acero no aleado, sin otra elaboración que el forjado, laminado, estirado o la extrusión en caliente, incluso las sometidas a torsión después del laminado	0.3728	103.94	103.94	103.94	103.94	103.94	103.94
C2410.41251	4	Ángulos, perfiles y secciones, sin otra elaboración que el laminado o extrusión en caliente o extrudidos, de hierro o acero no aleado	0.8574	99.30	99.30	99.30	99.30	99.30	99.30
C2410.41262	4	Ángulos, perfiles y secciones, de hierro o acero no aleados, moldeado o acabado en frío, con mayor elaboración	0.8574	96.24	96.24	96.24	96.24	96.24	96.24
C2410.41283	4	Otros tubos y cañerías, de sección transversal circular, sin soldadura	0.3728	93.93	93.93	93.93	93.33	93.33	93.33
C25	2	Fabricacion de productos elaborados de metal, excepto maquinaria y equipo	1.4375	101.29	101.29	101.29	101.27	101.30	102.18
C2511	3	Fabricacion de productos metalicos estructurales	0.2396	102.43	102.43	102.43	102.43	102.43	102.43
C2511.42190	4	Otras estructuras (excepto edificios prefabricados) y partes de estructuras de hierro, acero o aluminio; placas, varillas, ángulos, perfiles, secciones, tubos y similares, preparados para su utilización en estructuras de hierro, acero o aluminio; accesorios y equipos similares para andamios, encofrados o apuntalamiento	0.2396	102.43	102.43	102.43	102.43	102.43	102.43
C2512	3	Fabricacion de cisternas, depositos y contenedores de metal	0.2396	100.00	100.00	100.00	100.00	100.00	100.00
C2512.42210	4	Depósitos, cisternas, cubas y recipientes similares (excepto para gas comprimido o licuado), de hierro, acero o aluminio, de una capacidad superior a 300 litros, sin dispositivos mecánicos o térmicos	0.2396	100.00	100.00	100.00	100.00	100.00	100.00
C2599	3	Fabricacion de otros productos metalicos elaborados ncp	0.9583	101.33	101.33	101.33	101.29	101.35	102.66



Código Interno	Nivel ⁴	Nombre	Ponderación	2025-09	2025-10	2025-11	2025-12	2026-01*	2026-02*
C2599.42912	4	Artículos de mesa, cocina u otros artículos de uso doméstico y sus partes y piezas, de hierro, acero, cobre o aluminio; aparatos para cocinar o calentar de uso doméstico, no eléctricos, de cobre; esponjas, estropajos y almohadillas para fregar o pulir ollas, guantes y artículos similares, de hierro, acero, cobre o aluminio; lana (virutilla) de hierro o acero; aparatos mecánicos accionados de forma manual, de un peso máximo de 10 kg, utilizados para preparar, acondicionar o servir comidas o bebidas	0.2396	103.04	103.04	103.04	103.04	103.04	108.30
C2599.42931	4	Cisternas, barriles, tambores, bidones, cajas y recipientes similares (excepto para gas comprimido o licuado) de hierro, acero o aluminio, de una capacidad no superior a 300 litros, sin dispositivos mecánicos o térmicos	0.2396	99.73	99.72	99.72	99.71	99.76	99.75
C2599.42945	4	Resortes y hojas para resortes, de hierro o acero	0.2396	101.54	101.54	101.54	101.40	101.57	101.57
C2599.42993	4	Cajas fuertes blindadas o reforzadas, cofres de seguridad, puertas y casilleros de seguridad para habitaciones o cámaras blindadas, cajas de dinero o documentos y artículos similares, de metales comunes	0.2396	101.02	101.02	101.02	101.02	101.02	101.02
C28	2	Fabricación de maquinaria y equipo n.c.p.	2.4928	109.43	109.43	109.43	109.43	115.87	115.87
C2819	3	Fabricación de otra maquinaria de uso general	2.2216	110.74	110.74	110.74	110.74	117.96	117.96
C2819.43913	4	Equipo de refrigeración o congelación y bombas de calor, excepto equipo para uso doméstico	0.5571	99.47	99.47	99.47	99.47	99.47	99.47
C2819.87310	4	Servicios de instalación de productos metálicos elaborados, excepto maquinaria y equipo	1.6645	114.51	114.51	114.51	114.51	124.15	124.15
C2821	3	Fabricación de maquinaria agrícola y forestal	0.2713	98.67	98.68	98.64	98.66	98.77	98.79
C2821.44160	4	Remolques y semirremolques, autocargadores o autodescargadores, para uso agrícola	0.2713	98.67	98.68	98.64	98.66	98.77	98.79
C29	2	Fabricación de vehículos de motor, remolques y semirremolques	0.3253	103.16	103.16	103.16	103.16	104.20	104.20
C2920	3	Fabricación de carrocerías para vehículos automotores	0.1627	100.00	100.00	100.00	100.00	100.00	100.00
C2920.49229	4	Otros tipos de remolques y semi-remolques (incluidos los de uso para transporte de mercancías), con excepción de los de uso para fines agrícolas con sistema de carga o descarga automática	0.1627	100.00	100.00	100.00	100.00	100.00	100.00
C2930	3	Fabricación de piezas y accesorios para vehículos de motor	0.1627	106.31	106.31	106.31	106.31	108.40	108.40



Codigo Interno	Nivel ⁴	Nombre	Ponderación	2025-09	2025-10	2025-11	2025-12	2026-01*	2026-02*
C2930.49129	4	Otras partes y accesorios de vehículos automotores (incluso frenos, cajas de engranajes, ejes, ruedas, amortiguadores de suspensión, radiadores, silenciadores, tubos de escape, embragues, volantes, columnas de dirección, cárteres de dirección y sus partes) n.c.p.	0.1627	106.31	106.31	106.31	106.31	108.40	108.40
C31	2	Fabricacion de muebles	3.3907	100.92	100.92	100.92	100.92	100.92	101.39
C3100	3	Fabricacion de muebles	3.3907	100.92	100.92	100.92	100.92	100.92	101.39
C3100.38122	4	Otros muebles de madera, del tipo utilizado en oficinas	1.1302	100.09	100.09	100.09	100.09	100.09	100.09
C3100.38140	4	Otros muebles n.c.p.	1.1302	101.92	101.92	101.92	101.92	101.92	101.92
C3100.38150	4	Somieres; colchones, con resortes o rellenos con cualquier material, incluidos los de caucho o plástico celular, estén o no recubiertos	1.1302	100.75	100.75	100.75	100.75	100.75	102.16
C32	2	Otras industrias manufactureras	0.8025	104.83	106.84	106.90	106.90	108.91	116.23
C3211	3	Fabricacion de articulos de joyería y articulos similares	0.1288	112.72	125.25	125.60	125.60	138.11	183.71
C3211.38240	4	Joyas y otros artículos de metales preciosos o de metales revestidos con metales preciosos; artículos de perlas naturales o cultivadas, de piedras preciosas o semipreciosas (naturales, sintéticas o reconstituidas)	0.1288	112.72	125.25	125.60	125.60	138.11	183.71
C3212	3	Fabricacion de bisuteria y articulos similares	0.6736	103.32	103.32	103.32	103.32	103.32	103.32
C3212.38997	4	Bisutería (joyas de fantasía)	0.6736	103.32	103.32	103.32	103.32	103.32	103.32

Nota: Elaboración INE 2026 / Los cálculos se realizaron a 17 valores decimales. Se aproxima a dos decimales. * Datos preliminares.

⁴ Niveles numéricos del IPP: 1. Sección 2. Actividad Económica División 3. Actividad Económica Clase 4. Producto.



 Instituto
Nacional de
INE Estadística

