

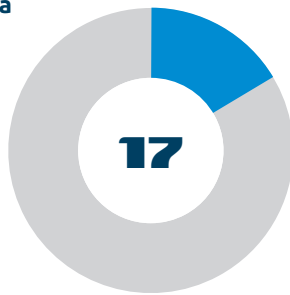
Encuesta Nacional de Desarrollo en Salud -ENDESA- 2025

Salud infantil y atención de enfermedades a nivel nacional

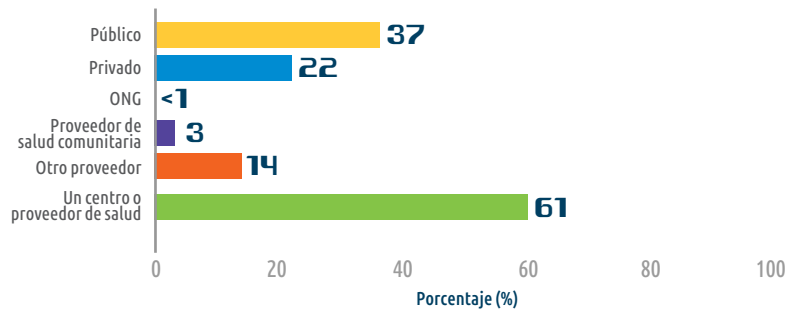


Diarrea

Porcentaje de niños/as de 0 a 59 meses de edad con un episodio de diarrea en las dos semanas previas a la encuesta



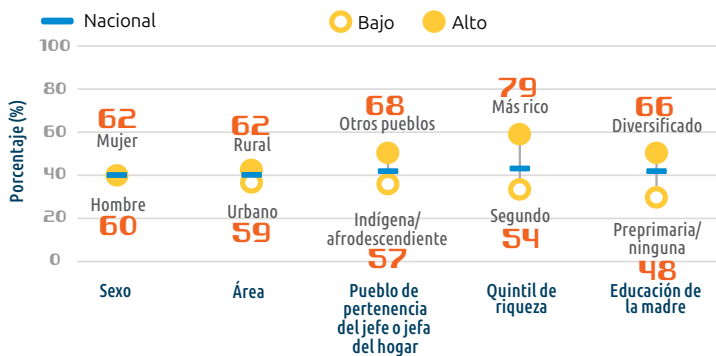
Búsqueda de atención de enfermedades diarreicas



Porcentaje de niños/as de 0 a 59 meses de edad con diarrea en las dos semanas previas a la encuesta que buscaron consejo o tratamiento según proveedor de atención

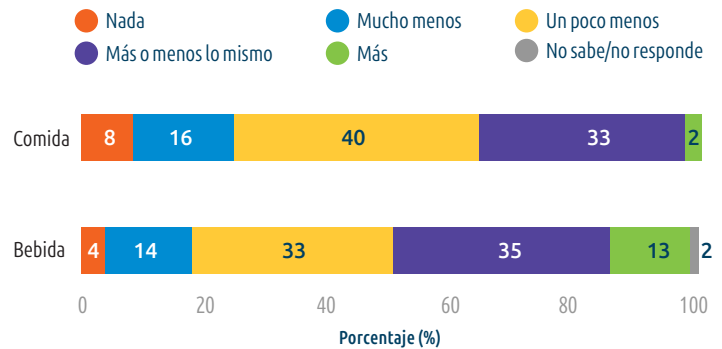
Búsqueda de atención en centro o proveedor de salud por diarrea, según variables socioeconómicas

Porcentaje de niños/as de 0 a 59 meses de edad con síntomas de diarrea en las dos semanas previas a la encuesta que buscaron consejo o tratamiento, según características socioeconómicas.



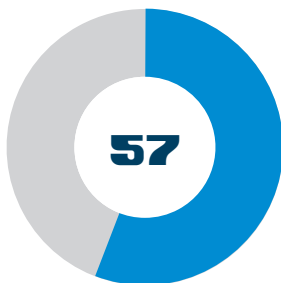
Alimentación durante la diarrea

Distribución porcentual de niños/as de 0-59 meses de edad con diarrea en las dos semanas previas a la encuesta según la cantidad de líquidos y alimentos ingeridos durante el episodio de diarrea.



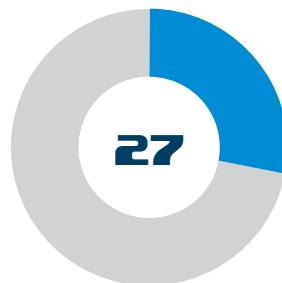
Tratamiento de la diarrea con sales de rehidratación oral (SRO)

Porcentaje de niños/as de 0 a 59 meses de edad con diarrea en las dos semanas previas a la encuesta que recibieron SRO durante el episodio.



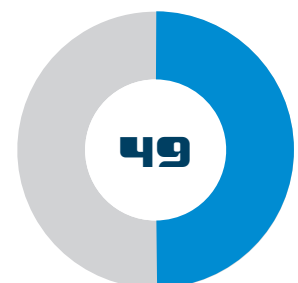
Tratamiento de la diarrea con SRO y zinc

Porcentaje de niños/as de 0 a 59 meses de edad con diarrea en las dos semanas previas a la encuesta que recibieron SRO y zinc durante el episodio.



Terapia de Rehidratación Oral (TRO) y alimentación continuada durante la diarrea

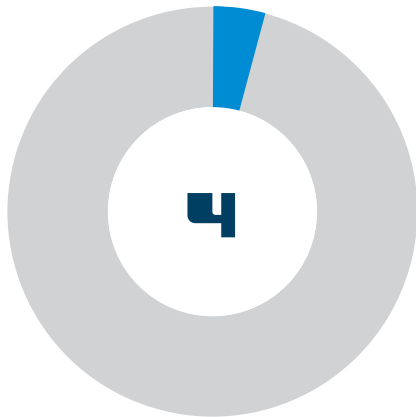
Porcentaje de niños/as de 0 a 59 meses de edad con diarrea en las dos semanas previas a la encuesta que recibieron alimentación continua durante el episodio.



Salud infantil y atención de enfermedades a nivel nacional

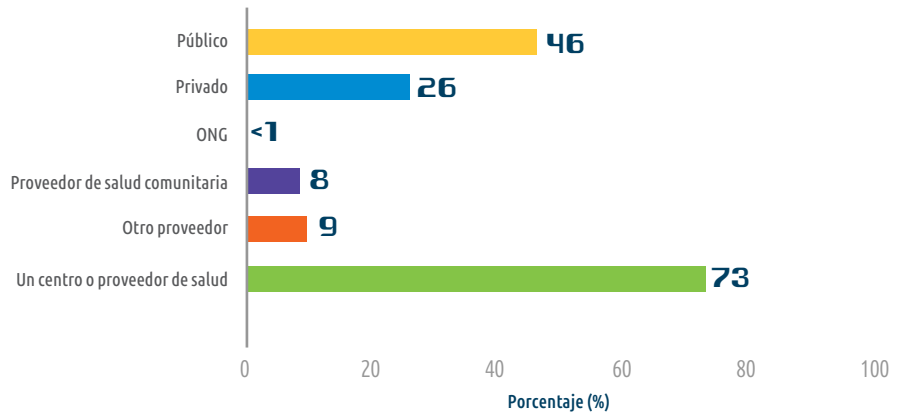
Síntomas de Infecciones Respiratorias Agudas (IRAS)

Porcentaje de niños/as de 0 a 59 meses de edad con síntomas de IRAS en las dos semanas previas a la encuesta.



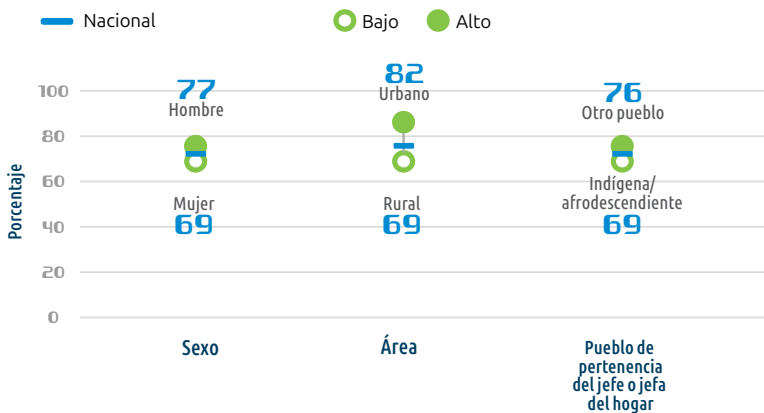
Búsqueda de atención por síntomas de IRAS

Porcentaje de niños/as de 0 a 59 meses de edad con síntomas de infecciones respiratorias agudas en las dos semanas previas a la encuesta que buscaron consejo o tratamiento según proveedor de atención.



Búsqueda de atención en centro o proveedor de salud por IRAS, según características socioeconómicas

Porcentaje de niños/as de 0 a 59 meses de edad con síntomas de infecciones respiratorias agudas en las dos semanas previas a la encuesta, que buscaron consejo o tratamiento, según características socioeconómicas.



Mensajes clave

- El 17% de los niños/as presentó diarrea y el 4% infecciones respiratorias agudas en las dos semanas previas a la encuesta.
- El 61% de los niños/as con diarrea y el 73% con infecciones respiratorias agudas recibieron atención en un centro o proveedor de salud.
- La búsqueda de atención es mayor en cuidadores con educación diversificada (66%) en comparación con educación preprimaria o ninguna (48%).
- Ante diarrea, el 51% de los cuidadores reduce líquidos y el 64% reduce alimentos, contrario a las recomendaciones.
- Aunque el 57% recibe sales de rehidratación oral, solo el 27% accede al tratamiento completo recomendado por la Organización Mundial de la Salud (sales de rehidratación oral y zinc).

Encuesta Nacional de Desarrollo en Salud -ENDESA-

La Encuesta Nacional de Desarrollo en Salud (ENDESA) es una Encuesta de Indicadores Múltiples por Conglomerados (MICS) que fue financiada y ejecutada en 2025 por el Instituto Nacional de Estadística (INE).

Esta encuesta forma parte del programa global de MICS coordinado por el Fondo de Naciones Unidas para la Niñez (UNICEF), que proporcionó apoyo técnico y financiero.

El objetivo de esta infografía es divulgar algunos indicadores relacionados con la búsqueda de atención en salud infantil a partir de los datos de la ENDESA 2025.

Los datos de esta infografía serán registrados y divulgados en el reporte final en el Capítulo 7: "Prosperar - Salud infantil, nutrición y desarrollo", particularmente en las tablas TC.3.1 TC.4.1, TC.4.2, TC.4.3, TC.4.4, y TC.5.1.