

Encuesta Nacional de Desarrollo en Salud –**ENDESA**– 2025

# Muestra y características de la encuesta



## Tamaño de la muestra y tasas de respuesta

### Implementación de la ENDESA

Agencia implementadora:  
Instituto Nacional de Estadística (INE)

Marco de la muestra:  
XII Censo Nacional de Población y VII de Vivienda (2018)

Actualización del marco muestral /  
Cartografía y listado de hogares:  
abril a junio de 2025

Capacitación principal para el trabajo  
de campo: julio de 2025

Trabajo de campo:  
Agosto a noviembre de 2025

#### Cuestionarios:

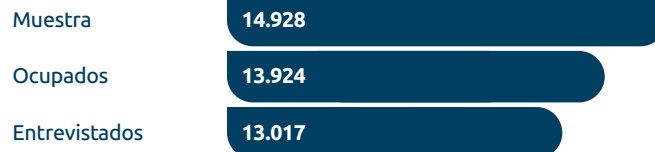
- a) Hogar
- b) Mujeres de 15-49 años
- c) Niños/as menores de 5 años
- d) Niños/as de 5-17 años\*
- e) Hombres de 15-49 años\*

#### Antropometría y pruebas de laboratorio:

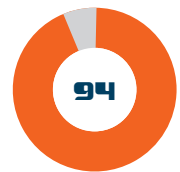
- a) Prueba de calidad de agua\*
- b) Antropometría de acuerdo a la edad:
  - a) 0-4 años
  - b) 5-14 años
  - c) Mujeres de 15-49 años

\* Se seleccionó una submuestra de acuerdo con la metodología estándar. Véase el Informe de Resultados de la Encuesta para más detalle.

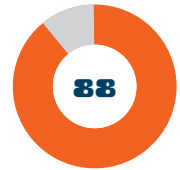
### Hogares



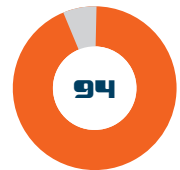
### Tasa de respuesta (%)



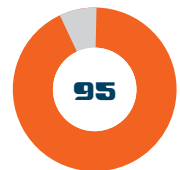
### Mujeres de 15-49 años



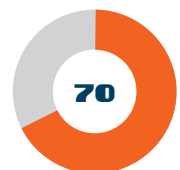
### Niños y niñas menores de 5 años



### Niños y niñas de 5-17 años

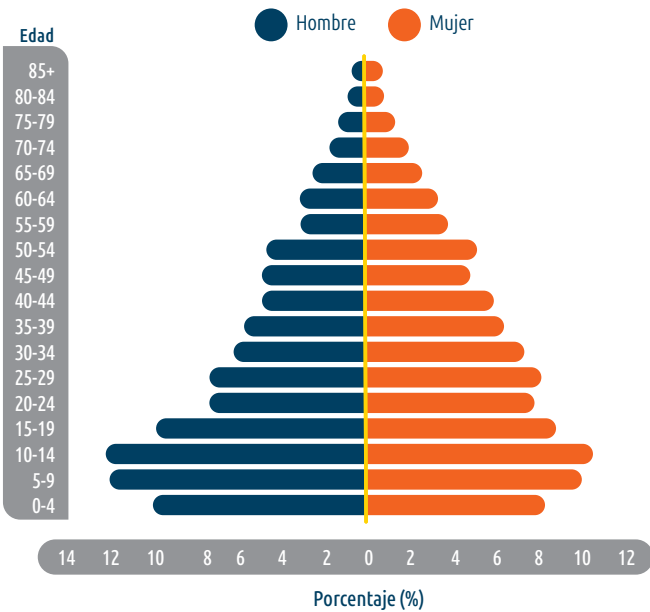


### Hombres de 15-49 años



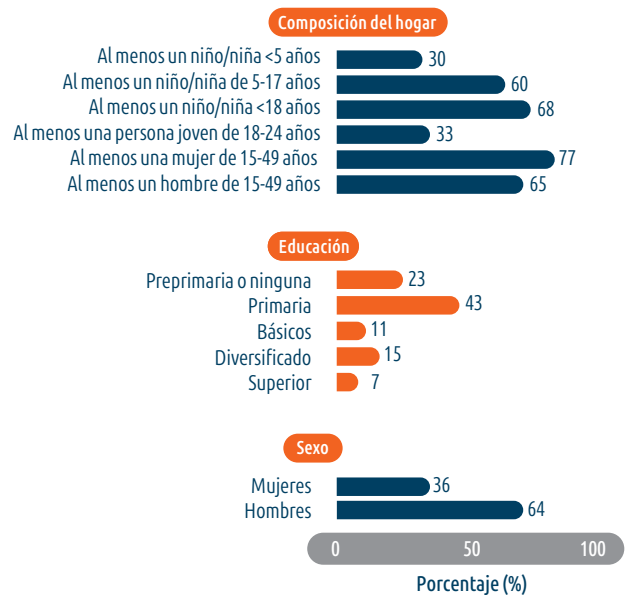
# Muestra y características de la encuesta

## Estructura de la población por grupo de edad y sexo\*

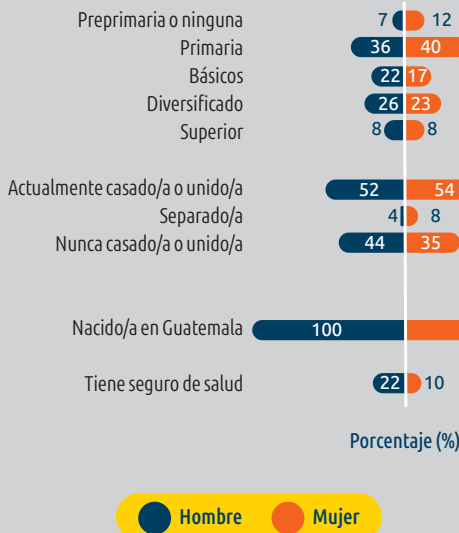


\*Según datos recolectados en la encuesta.

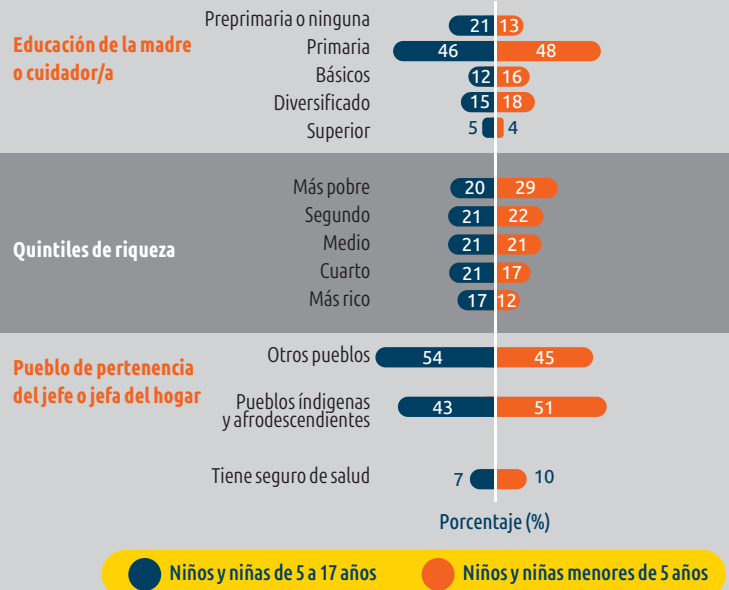
## Porcentaje de hogares por características seleccionadas y características del jefe/a del hogar



## Porcentaje de mujeres y hombres de 15 a 49 años por características de contexto

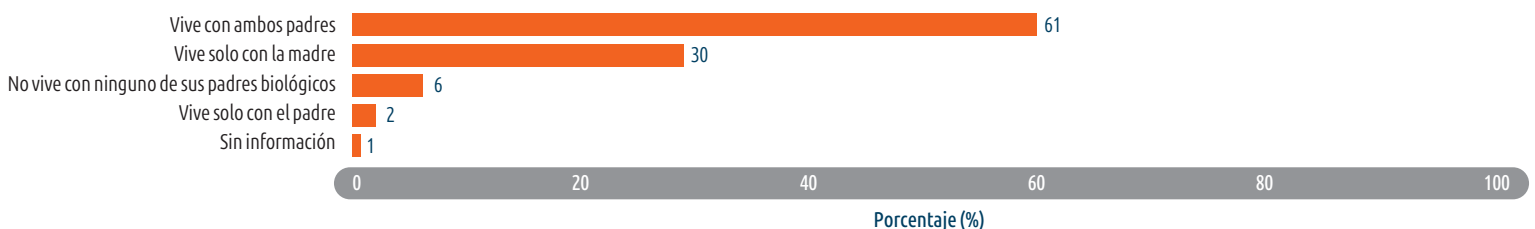


## Porcentaje de niños y niñas de 5-17 años y menores de 5 años por características de contexto



## Estructura familiar de los niños y niñas según los arreglos de convivencia

Distribución porcentual de los niños/as de 0-17 años según los arreglos de convivencia.



# Muestra y características de la encuesta

## Distribución departamental de los hogares y de la población encuestada (%)

Departamento	Hogar	Mujeres 15-49	Hombres 15-49	Niños y niñas menores de 5 años	Niños y niñas 5-17 años
<b>Nacional</b>	<b>100</b>	<b>100</b>	<b>100</b>	<b>100</b>	<b>100</b>
Guatemala	25	22	26	16	20
El Progreso	1	1	1	1	1
Sacatepéquez	2	2	2	1	2
Chimaltenango	3	4	4	3	4
Escuintla	4	4	5	3	4
Santa Rosa	3	2	2	2	2
Sololá	2	3	3	3	2
Totonicapán	3	3	3	4	3
Quetzaltenango	5	5	5	4	5
Suchitepéquez	3	3	3	4	3
Retalhuleu	2	2	2	2	2
San Marcos	7	7	6	7	7
Huehuetenango	6	7	6	9	8
Quiché	6	7	7	9	7
Baja Verapaz	2	2	2	2	2
Alta Verapaz	8	9	9	13	10
Petén	4	4	4	5	5
Izabal	3	3	3	3	3
Zacapa	2	2	2	1	2
Chiquimula	3	3	3	4	3
Jalapa	2	2	2	3	2
Jutiapa	4	3	3	3	4

### Mensajes clave

- La encuesta alcanzó niveles de respuesta aceptables; la información es reciente, con cartografía actualizada entre abril y junio de 2025 y trabajo de campo realizado entre agosto y noviembre del mismo año.
- La estructura poblacional refleja una población joven, con alta concentración en el grupo de 10 a 14 años.
- En el 77% de los hogares reside al menos una mujer de 15 a 49 años.
- El 68% de los hogares cuenta con personas menores de 18 años y el 30% incluye niños y niñas menores de 5 años, conforme al diseño muestral.
- Predomina el nivel educativo primario en jefaturas de hogar.
- El 61% de los niños y niñas vive con ambos padres.
- Alrededor de la mitad de los menores de 5 años viven en hogares cuyo jefe o jefa pertenece a pueblos indígenas o afrodescendientes, mientras que en el grupo de 5 a 17 años predominan otros pueblos.
- Más de una cuarta parte de los niños y niñas menores de 5 años se ubica en el quintil más pobre.
- La cobertura de seguro de salud es limitada; los hombres de 15 a 49 años presentan la mayor cobertura, aunque no supera el 25%.

Encuesta Nacional  
de Desarrollo en Salud  
-ENDESA-

La Encuesta Nacional de Desarrollo en Salud (ENDESA) es una Encuesta de Indicadores Múltiples por Conglomerados (MICS) que fue financiada y ejecutada en 2025 por el Instituto Nacional de Estadística (INE).

Esta encuesta forma parte del programa global de MICS coordinado por el Fondo de Naciones Unidas para la Niñez (UNICEF), que proporcionó apoyo técnico y financiero.

El objetivo de esta infografía es divulgar algunos indicadores relacionados con las características de la encuesta y de la muestra.

Los datos de esta infografía serán registrados y divulgados en el reporte final en el Capítulo 4: "Cobertura de la muestra y características de las personas entrevistadas", particularmente en las tablas SR.1.1, SR.3.1, SR.3.2, SR.4.1, SR.5.1W, SR.5.1M, SR.5.2, SR.5.3 y SR.9.1