




Comunicado de prensa

Índice de Precios del Productor -**IPP**-

Base 2024 = 100.00

Diciembre 2025
Enero – Febrero 2026



Guatemala, abril 2026

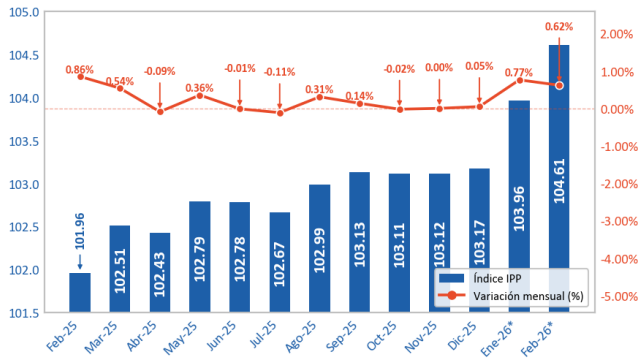


Índice de Precios del Productor -IPP-

Comunicado de prensa No. IPP-04-2026

El IPP es un indicador económico utilizado para medir variaciones de los precios de bienes y servicios en el primer nivel de la cadena productiva antes de llegar al mercado mayorista y consumidor final.

Índice IPP – Sección C Base 2024 = 100.00



Nota: Elaboración INE 2026, *datos preliminares

Para febrero 2026, el índice preliminar se ubicó en 104.61, con una variación mensual de 0.62%, una variación acumulada de 1.39% y una variación interanual de 2.59%.

Para consultar el informe completo, visite el sitio web oficial del INE www.ine.gob.gt, en la sección "Otros índices".

Variación mensual, acumulada e interanual del IPP de agosto 2025 a febrero 2026

Mes	Variación Mensual (%)	Variación Acumulada (%)	Variación Interanual (%)
Ago-25	0.31	2.23	2.98
Sep-25	0.14	2.37	2.72
Oct-25	-0.02	2.35	2.61
Nov-25	0.00	2.36	2.38
Dic-25	0.05	2.41	2.41
Ene-26*	0.77	0.77	2.83
Feb-26*	0.62	1.39	2.59

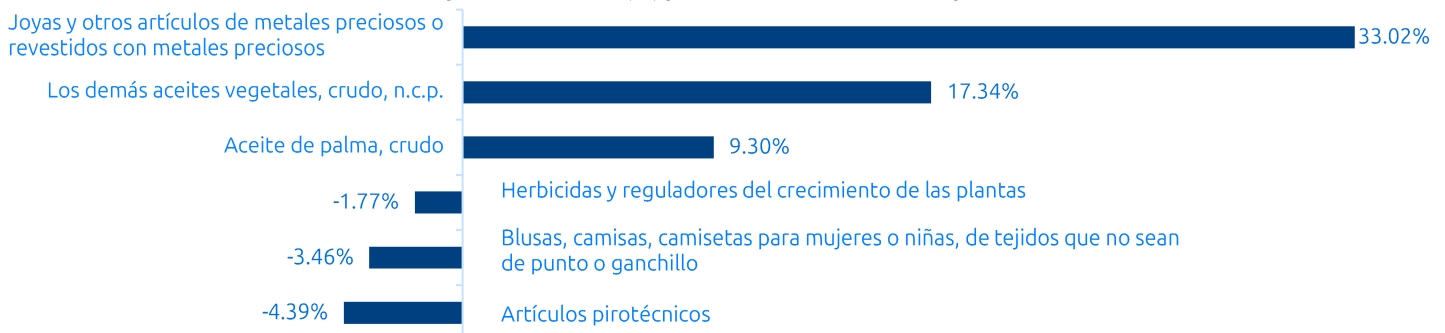
Nota: Elaboración INE 2026, *datos preliminares, los cálculos están basados sobre 17 dígitos y aproximados a cuatro y dos decimales.

Variación mensual febrero 2026, a nivel de actividad económica – división

Nombre	Ponderación	% Variación*
Otras industrias manufactureras	0.8025	6.72
Elaboración de productos alimenticios	41.5024	1.13
Fabricación de productos farmacéuticos, sustancias químicas medicinales y productos botánicos de uso farmacéutico	2.1419	0.95
Fabricación de productos elaborados de metal, excepto maquinaria y equipo	1.4375	0.86
Fabricación de productos de caucho y plástico	6.1354	0.53
Fabricación de muebles	3.3907	0.46
Fabricación de sustancias y productos químicos	8.4200	0.18
Fabricación de otros productos minerales no metálicos	6.8948	0.02
Fabricación de papel y de productos de papel	2.5288	0.00
Fabricación de maquinaria y equipo n.c.p.	2.4928	0.00
Producción de madera y fabricación de productos de madera y corcho, excepto muebles...	1.9713	0.00
Elaboración de bebidas	4.5226	0.00
Impresión y reproducción de grabaciones	0.9482	0.00
Fabricación de metales comunes	5.2188	0.00
Fabricación de vehículos de motor, remolques y semirremolques	0.3253	0.00
Fabricación de cueros y productos conexos	1.0077	-0.01
Fabricación de productos textiles	2.7561	-0.02
Fabricación de prendas de vestir	7.5033	-0.07

Nota: Elaboración INE 2026, *datos preliminares, los cálculos están basados sobre 17 dígitos y aproximados a cuatro y dos decimales.

Principales variaciones (%) para febrero 2026 a nivel de producto



Nota: Elaboración INE 2026, *datos preliminares