




Instituto Nacional
de Estadística




IPP

Índice de Precios
del Productor
Base 2024 = 100.00

Informe de Resultados

Mayo - julio 2025



2025. Guatemala, Centro América
Instituto Nacional de Estadística
www.ine.gob.gt

Está permitida la reproducción parcial o total de los contenidos de este documento con la mención de la fuente.

Autoridades

Junta Directiva

Ministerio de Economía

Titular: Adriana Gabriela García Pacheco de Quinn

Suplente: Ana Valeria Prado Mancilla

Ministerio de Finanzas Públicas

Titular: Jonathan Kiril Thomas Menkos Zeissig

Suplente: Carlos Augusto Melgar Peña

Ministerio de Agricultura, Ganadería y Alimentación

Titular: María Fernanda del Rosario Rivera Dávila

Suplente: José Antonio López Leonardo

Ministerio de Energía y Minas

Titular: Víctor Hugo Ventura Ruiz

Suplente: Carlos Alberto Avalos Ortiz

Secretaría de Planificación y Programación de la Presidencia

Titular: Carlos Antonio Mendoza Alvarado

Suplente: Hugo Allan García Monterrosa

Banco de Guatemala

Titular: Álvaro González Ricci

Suplente: José Alfredo Blanco Valdés

Universidad de San Carlos de Guatemala

Titular: Sindy Massiel Godínez Bautista

Suplente: José Rolando Samayoa Lara

Universidades Privadas

Titular: Miguel Ángel Franco de León

Suplente: Oscar Leonel Herrera Velásquez

Comité Coordinador de Asociaciones Agrícolas, Comerciales, Industriales y Financieras

Titular: Hugo Leonel Maúl Rivas

Suplente: Ricardo Antonio Rodríguez Martínez

Despacho Superior

Gerente: Oscar José Chávez Valdez

Subgerente técnico: Cristian Miguel Cabrera Ayala

Equipo responsable

Equipo técnico

Werner Santos Salguero García

Henry Efraín Coc Ramírez

Luis Felipe Batz Guzmán

Manuela María González Valdez

Gerardo Enrique Estrada Carrera

Dennis Adrián Solorzano Rivas

Francisco Javier Hernández Escobar

Diagramación y diseño

David Alejandro Guerra Loaiza

Presentación

La misión del Instituto Nacional de Estadística (INE) indica: “Somos una institución técnica, rectora del Sistema Estadístico Nacional, que recopila, analiza, produce y difunde estadísticas oficiales, que coadyuven a la toma de decisiones en función de mejorar la calidad de vida para todos los guatemaltecos”, en tal sentido el presente documento muestra los principales resultados de julio 2025 del Índice de Precios del Productor (IPP).

El IPP es un indicador macroeconómico, que mide el comportamiento del nivel general de precios de la economía del país a nivel de productor, es decir, desde el punto de vista de la oferta. A través de una revisión de los datos recopilados.

El documento está dividido en cinco secciones:

- **Primera:** Contiene los aspectos técnicos y metodológicos para mayor comprensión.
- **Segunda:** Presenta los resultados del IPP, variación mensual, acumulada y anual, así como las incidencias mensuales por nivel de actividad económica – división, así como producto-clase que tuvieron mayor impacto.
- **Tercera:** Incluye un glosario con definiciones de los principales conceptos relacionados con el IPP que se mencionan en el documento.
- **Cuarta:** Explica el algoritmo de cálculo utilizado, detallando las fórmulas aplicadas para obtener los distintos índices.
- **Quinta:** Contiene los anexos del documento, con información complementaria.

Oscar José Chávez Valdez
Gerente
Instituto Nacional de Estadística



Índice general

| | |
|--|----|
| A. Aspectos Importantes y Metodológicos | 10 |
| 1. Índice de Precios del Precios | 10 |
| 2. Objetivo General | 10 |
| 3. Usos Específicos | 10 |
| 4. Sector Económico de Estudio | 10 |
| 5. Cobertura Geográfica | 10 |
| 6. Periodo de Referencia | 11 |
| 7. Periodicidad de Recolección | 11 |
| 8. Precio de Recolección | 11 |
| 9. Periodicidad de Publicación | 11 |
| B. Resultados | 12 |
| C. Glosario | 17 |
| D. Principales Fórmulas Cálculo | 20 |
| 1. Cálculo de índices a nivel superior | 22 |
| 2. Cálculo de Índice de Producto | 22 |
| 3. Variación Mensual | 23 |
| 4. Variación Acumulada | 23 |
| 5. Variación Interanual | 23 |
| 6. Cálculo de Incidencia Mensual | 23 |
| E. Anexos | 23 |

Índice de Gráficos

| | |
|---|----|
| Gráfico 1. Representación de manufactura..... | 10 |
| Gráfico 2. Índice General IPP enero – julio 2025..... | 13 |

Índice de tablas

| | |
|--|----|
| Tabla 1 Secciones de actividad económica COU 2022 | 10 |
| Tabla 2 Variaciones del IPP..... | 13 |
| Tabla 3 Variación mensual de mayo a nivel de actividad económica- división..... | 13 |
| Tabla 4 Principales variaciones mensuales por producto-clase mayo | 13 |
| Tabla 5 Incidencia mensual de mayo a nivel de actividad económica- división ^{-1/} | 14 |
| Tabla 6 Principales incidencias mensuales por producto-clase mayo ^{-1/} | 14 |
| Tabla 7 Variaciones mensuales de junio a nivel de actividad económica- división..... | 14 |
| Tabla 8 Principales variaciones mensuales de producto-clase junio | 14 |
| Tabla 9 Incidencia mensual de junio a nivel de actividad económica- división ^{-1/} | 15 |
| Tabla 10 Principales incidencias mensuales por producto-clase junio ^{-1/} | 15 |
| Tabla 11 Variaciones mensuales de julio a nivel de actividad económica – división | 15 |
| Tabla 12 Principales variaciones de producto-clase julio | 15 |
| Tabla 13 Incidencia mensual de julio a nivel de actividad económica- división ^{-1/} | 16 |
| Tabla 14 Principales incidencias mensuales por producto-clase julio ^{-1/} | 16 |



A. Aspectos Importantes y Metodológicos

1. Índice de Precios del Productor (IPP)

Indicador económico utilizado para medir variaciones de los precios de bienes y servicios en el primer nivel de la cadena productiva antes de llegar al mercado mayorista y consumidor final.

2. Objetivo General

Elaborar un indicador comparable a nivel internacional que permita medir la variación de precios del lado de la oferta de una canasta representativa de bienes en la primera etapa de la cadena productiva del país, con datos que permitan la toma de decisiones en instituciones públicas y privadas.

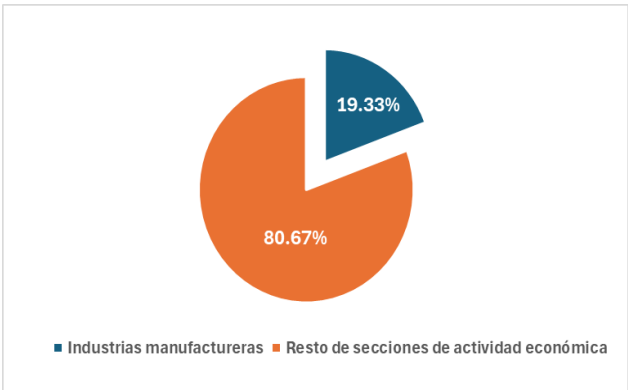
3. Usos Específicos

El IPP puede ser utilizado como una herramienta para la toma de decisiones tanto en el sector público como privado. En el primero se emplea como referencia para análisis y creación de políticas económicas y en el segundo se utiliza para determinar variaciones en los costos de insumos y materias primas utilizados en la elaboración de productos finales.

4. Sector Económico de Estudio

El cálculo del IPP toma en cuenta únicamente el sector manufacturero, debido a que este representa el 19.33% del total de secciones de producción a nivel nacional.

Gráfico 1. Representación de manufactura



Nota: Elaboración INE 2025, con base al Cuadro de Oferta y Utilización (COU) 2022 BANGUAT.

Tabla 1 Secciones de actividad económica COU 2022

| Nombre | Participación % |
|--|-----------------|
| Industrias manufactureras | 19.33 |
| Agricultura, ganadería, silvicultura y pesca | 12.47 |
| Actividades inmobiliarias | 10.68 |
| Construcción | 7.80 |
| Las demás secciones de actividad económicas | 49.72 |
| Total | 100.00 |

Nota: Elaboración INE 2025, con base al (COU) 2022 BANGUAT.

5. Cobertura Geográfica

El IPP tiene una representatividad de la producción a nivel nacional, es importante mencionar que, aunque las plantas de producción están dispersas en los diferentes departamentos, existen fuentes que cuentan con oficinas administrativas en el departamento de Guatemala.

6. Periodo de Referencia

Está conformado por los siguientes periodos:

- **Base de referencia:** año 2024=100.0, periodo comprendido de enero a diciembre.
- **Referencia de ponderaciones:** corresponde al COU (2022) del sector de manufactura.
- **Investigativo:** periodo de observación de los precios. Para el índice la recolección de datos se realiza de forma mensual.

7. Periodicidad de Recolección

La recolección de precios es mensual, aunque existen fuentes que por motivos administrativos proporcionan información de manera extemporánea, la misma se incluye en el periodo de análisis vigente.

8. Precio de Recolección

Este corresponde a la primera transacción comercial en donde el productor vende a otras empresas materias primas o productos finales. Estos precios excluyen:

- Impuestos
- Márgenes de transporte
- Márgenes de comercialización

9. Periodicidad de Publicación

La primera publicación de resultados del primer trimestre 2025 se realiza en mayo (enero dato definitivo, febrero y marzo preliminar) luego se publicarán de forma mensual con un rezago

aproximado de 45 días hábiles, debido a que las fuentes de información por razones administrativas otorgan datos de varios meses.



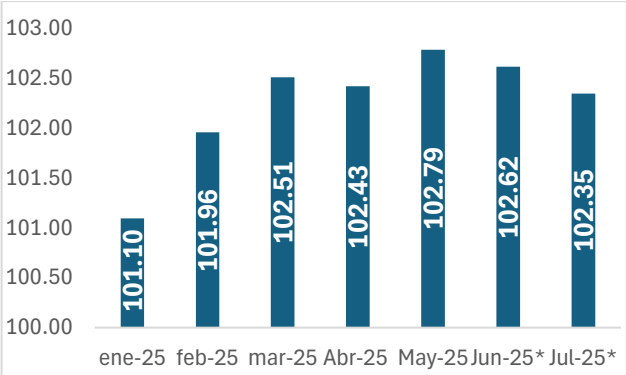
B. Resultados



A continuación, se presenta los principales resultados del IPP.

Gráfico 2. Índice General IPP enero – julio 2025

Base 2024 = 100.00



Nota: Elaboración INE 2025 * Datos preliminares

El IPP para el mes de julio 2025 presentó una leve tendencia hacia a la baja, ubicándose en 102.35.

Tabla 2 Variaciones del IPP

| Mes | Índice General | Variación (%) Mensual | Variación (%) Acumulada |
|---------|----------------|-----------------------|-------------------------|
| Ene-25 | 101.10 | 0.35 | 0.35 |
| Feb-25 | 101.96 | 0.86 | 1.21 |
| Mar-25 | 102.51 | 0.54 | 1.76 |
| Abr-25 | 102.43 | -0.09 | 1.67 |
| May-25 | 102.79 | 0.36 | 2.03 |
| Jun-25* | 102.62 | -0.17 | 1.89 |
| Jul-25* | 102.35 | -0.27 | 1.59 |

Nota: Elaboración INE 2025* Datos preliminares / Los cálculos están basados sobre 17 dígitos y aproximados a cuatro y dos decimales

Durante el 2025, la variación mensual más alta se presentó en febrero con 0.86% y para el mes de julio tuvo una desaceleración del -0.27%.

Tabla 3 Variación mensual de mayo a nivel de actividad económica- división

| Nombre | Ponderación | Variación (%) |
|---|-------------|---------------|
| Elaboración de productos alimenticios | 41.5024 | 0.76 |
| Fabricación de metales comunes | 5.2188 | 0.63 |
| Fabricación de sustancias y productos químicos | 8.4200 | 0.50 |
| Fabricación de productos elaborados de metal... | 1.4375 | 0.00 |
| Elaboración de bebidas | 4.5226 | 0.00 |
| Impresión y reproducción de grabaciones | 0.9482 | 0.00 |
| Fabricación de productos farmacéuticos... | 2.1419 | 0.00 |
| Fabricación de vehículos de motor, remolques y semirremolques | 0.3253 | 0.00 |
| Fabricación de muebles | 3.3907 | 0.00 |
| Fabricación de maquinaria y equipo n.c.p. | 2.4928 | 0.00 |
| Fabricación de papel y de productos de papel | 2.5288 | -0.01 |
| Fabricación de productos textiles | 2.7561 | -0.01 |
| Otras industrias manufactureras | 0.8025 | -0.02 |
| Producción de madera y fabricación de productos... | 1.9713 | -0.04 |
| Fabricación de prendas de vestir | 7.5033 | -0.17 |
| Fabricación de productos de caucho y plástico | 6.1354 | -0.17 |
| Fabricación de otros productos minerales no metálicos | 6.8948 | -0.17 |
| Fabricación de cueros y productos conexos | 1.0077 | -0.20 |

Fuente: Elaboración INE 2025. Datos definitivos

Tabla 4 Principales variaciones mensuales por producto-clase mayo

| Nombre | Ponderación | Variación (%) |
|---|-------------|---------------|
| Café, descafeinado o tostado | 0.7411 | 8.86 |
| Aceite de palma, refinado | 1.4419 | 6.62 |
| Otros fertilizantes minerales o químicos... | 0.2647 | 4.31 |
| Los demás aceites vegetales, crudo, n.c.p. | 1.4419 | 3.74 |
| Otros fertilizantes fosfatados, n.c.p. | 0.5294 | 2.98 |
| Otros artículos para el transporte o envasado, de plástico... | 1.0226 | -0.66 |
| Blusas, camisas (incluso los guípiles típicos) ... | 0.6245 | -2.07 |
| Azulejos, baldosas, ladrillos y artículos similares... | 0.4202 | -2.29 |
| Carne de cerdo, fresca o refrigera... | 0.5734 | -2.38 |
| Aceite de palma, crudo... | 1.4419 | -2.51 |

Fuente: Elaboración INE 2025. Datos definitivos

Tabla 5 Incidencia mensual de mayo a nivel de actividad económica- división-1/

| Nombre | Ponderación | Incidencia |
|---|-------------|------------|
| Elaboración de productos alimenticios | 41.5024 | 0.3205 |
| Fabricación de sustancias y productos químicos | 8.4200 | 0.0426 |
| Fabricación de metales comunes | 5.2188 | 0.0315 |
| Fabricación de productos elaborados de metal, excepto maquinaria y equipo | 1.4375 | 0.0001 |
| Fabricación de papel y de productos de papel | 2.5288 | 0.0001 |
| Elaboración de bebidas | 4.5226 | 0.0001 |
| Fabricación de maquinaria y equipo n.c.p. | 2.4928 | 0.0001 |
| Impresión y reproducción de grabaciones | 0.9482 | 0.0000 |
| Fabricación de productos farmacéuticos... | 2.1419 | 0.0000 |
| Fabricación de vehículos de motor, remolques y semirremolques | 0.3253 | 0.0000 |
| Fabricación de muebles | 3.3907 | 0.0000 |
| Otras industrias manufactureras | 0.8025 | -0.0001 |
| Fabricación de productos textiles | 2.7561 | -0.0002 |
| Producción de madera y fabricación de productos de madera y corcho... | 1.9713 | -0.0006 |
| Fabricación de cueros y productos conexos | 1.0077 | -0.0019 |
| Fabricación de productos de caucho y plástico | 6.1354 | -0.0097 |
| Fabricación de otros productos minerales no metálicos | 6.8948 | -0.0112 |
| Fabricación de prendas de vestir | 7.5033 | -0.0120 |

Fuente: Elaboración INE 2025. Datos definitivos

Tabla 6 Principales incidencias mensuales por producto-clase mayo -1/

| Nombre | Ponderación | Incidencia |
|--|-------------|------------|
| Aceite de palma, refinado | 1.4419 | 0.1032 |
| Café, descafeinado o tostado | 0.7411 | 0.0776 |
| Los demás aceites vegetales, crudo, n.c.p. | 1.4419 | 0.0689 |
| Carne de ganado bovino, fresca o refrigerada... | 2.2490 | 0.0581 |
| Carne de pollo, fresca o refrigerada | 2.1484 | 0.0385 |
| Otros artículos para el transporte o envasado, de plástico... | 1.0226 | -0.0066 |
| Azulejos, baldosas, ladrillos y artículos similares, de cemento... | 0.4202 | -0.0097 |
| Blusas, camisas (incluso los guipiles típicos), enaguas... | 0.6245 | -0.0121 |
| Carne de cerdo, fresca o refrigerada | 0.5734 | -0.0135 |
| Aceite de palma, crudo | 1.4419 | -0.0349 |

Fuente: Elaboración INE 2025. Datos definitivos

Tabla 7 Variaciones mensuales de junio a nivel de actividad económica- división

| Nombre | Ponderación | Variación (%) * |
|---|-------------|-----------------|
| Fabricación de productos textiles | 2.7561 | 0.59 |
| Fabricación de prendas de vestir | 7.5033 | 0.22 |
| Fabricación de productos de caucho y plástico | 6.1354 | 0.10 |
| Fabricación de cueros y productos conexos | 1.0077 | 0.02 |
| Fabricación de otros productos minerales no metálicos | 6.8948 | 0.01 |
| Otras industrias manufactureras | 0.8025 | 0.01 |
| Elaboración de bebidas | 4.5226 | 0.00 |
| Impresión y reproducción de grabaciones | 0.9482 | 0.00 |
| Fabricación de productos farmacéuticos, sustancias... | 2.1419 | 0.00 |
| Fabricación de vehículos de motor, remolques y semirremolques | 0.3253 | 0.00 |
| Fabricación de muebles | 3.3907 | 0.00 |
| Producción de madera y fabricación de productos de madera... | 1.9713 | -0.01 |
| Fabricación de productos elaborados de metal, excepto maquinaria y equipo | 1.4375 | -0.02 |
| Fabricación de metales comunes | 5.2188 | -0.03 |
| Fabricación de maquinaria y equipo n.c.p. | 2.4928 | -0.04 |
| Fabricación de papel y de productos de papel | 2.5288 | -0.09 |
| Fabricación de sustancias y productos químicos | 8.4200 | -0.23 |
| Elaboración de productos alimenticios | 41.5024 | -0.43 |

Fuente: Elaboración INE 2025. * Datos preliminares

Tabla 8 Principales variaciones mensuales de producto-clase junio

| Nombre | Ponderación | Variación (%) * |
|---|-------------|-----------------|
| Blusas, camisas (incluso los guipiles típicos), enaguas... | 0.6245 | 2.87 |
| Otros artículos confeccionados con materias textiles... | 0.4434 | 2.51 |
| Harina de trigo o de morcajo (tranquillón) | 0.9553 | 1.24 |
| Ropa de cama, mantelería, toallas de baño y paños de cocina | 0.5321 | 0.93 |
| Jugo de naranja | 0.2099 | 0.71 |
| Herbicidas, inhibidores de germinación y reguladores... | 0.5294 | -1.63 |
| Materias colorantes n.c.p.; productos inorgánicos... | 0.1371 | -2.00 |
| Artículos pirotécnicos | 0.1371 | -2.43 |
| Los demás aceites vegetales, crudo, n.c.p. | 1.4419 | -3.40 |
| Aceite de palma, refinado | 1.4419 | -6.24 |

Fuente: Elaboración INE 2025. * Datos preliminares

Tabla 9 Incidencia mensual de junio a nivel de actividad económica- división-1/

| Nombre | Ponderación | Incidencia* |
|---|-------------|-------------|
| Fabricación de prendas de vestir | 7.5033 | 0.0164 |
| Fabricación de productos textiles | 2.7561 | 0.0159 |
| Fabricación de productos de caucho y plástico | 6.1354 | 0.0059 |
| Fabricación de otros productos minerales no metálicos | 6.8948 | 0.0008 |
| Fabricación de cueros y productos conexos | 1.0077 | 0.0002 |
| Otras industrias manufactureras | 0.8025 | 0.0001 |
| Elaboración de bebidas | 4.5226 | 0.0000 |
| Impresión y reproducción de grabaciones | 0.9482 | 0.0000 |
| Fabricación de productos farmacéuticos... | 2.1419 | 0.0000 |
| Fabricación de vehículos de motor, remolques y semirremolques | 0.3253 | 0.0000 |
| Fabricación de muebles | 3.3907 | 0.0000 |
| Producción de madera y fabricación de productos de madera... | 1.9713 | -0.0002 |
| Fabricación de productos elaborados de metal, excepto maquinaria y equipo | 1.4375 | -0.0003 |
| Fabricación de maquinaria y equipo n.c.p. | 2.4928 | -0.0010 |
| Fabricación de metales comunes | 5.2188 | -0.0014 |
| Fabricación de papel y de productos de papel | 2.5288 | -0.0021 |
| Fabricación de sustancias y productos químicos | 8.4200 | -0.0196 |
| Elaboración de productos alimenticios | 41.5024 | -0.1813 |

Fuente: Elaboración INE 2025. *Datos preliminares

Tabla 10 Principales incidencias mensuales por producto-clase junio-1/

| Nombre | Ponderación | Incidencia* |
|---|-------------|-------------|
| Blusas, camisas (incluso los guipiles típicos) ... | 0.6245 | 0.0164 |
| Harina de trigo o de morcajo (tranquillón) | 0.9553 | 0.0117 |
| Otros artículos confeccionados con materias textiles... | 0.4434 | 0.0111 |
| Carne de pollo, fresca o refrigerada | 2.1484 | 0.0092 |
| Tubos, caños y mangueras y accesorios, de plástico | 1.0226 | 0.0058 |
| Herbicidas, inhibidores de germinación y reguladores... | 0.5294 | -0.0082 |
| Arroz, semi- o totalmente molido | 0.6008 | -0.0090 |
| Aceite de palma, crudo | 1.4419 | -0.0218 |
| Los demás aceites vegetales, crudo, n.c.p. | 1.4419 | -0.0651 |
| Aceite de palma, refinado | 1.4419 | -0.1038 |

Fuente: Elaboración INE 2025. *Datos preliminares

Tabla 11 Variaciones mensuales de julio a nivel de actividad económica – división

| Nombre | Ponderación | Variación (%)* |
|---|-------------|----------------|
| Fabricación de otros productos minerales no metálicos | 6.8948 | 1.02 |
| Fabricación de cueros y productos conexos | 1.0077 | 0.77 |
| Producción de madera y fabricación de productos de madera... | 1.9713 | 0.29 |
| Fabricación de metales comunes | 5.2188 | 0.21 |
| Fabricación de sustancias y productos químicos | 8.4200 | 0.15 |
| Fabricación de prendas de vestir | 7.5033 | 0.02 |
| Elaboración de bebidas | 4.5226 | 0.00 |
| Impresión y reproducción de grabaciones | 0.9482 | 0.00 |
| Fabricación de productos farmacéuticos, sustancias... | 2.1419 | 0.00 |
| Fabricación de productos elaborados de metal... | 1.4375 | 0.00 |
| Fabricación de vehículos de motor, remolques y semirremolques | 0.3253 | 0.00 |
| Fabricación de muebles | 3.3907 | 0.00 |
| Otras industrias manufactureras | 0.8025 | -0.01 |
| Fabricación de papel y de productos de papel | 2.5288 | -0.04 |
| Fabricación de productos de caucho y plástico | 6.1354 | -0.09 |
| Fabricación de maquinaria y equipo n.c.p. | 2.4928 | -0.11 |
| Elaboración de productos alimenticios | 41.5024 | -0.80 |
| Fabricación de productos textiles | 2.7561 | -0.90 |

Fuente: Elaboración INE 2025. * Datos preliminares

Tabla 12 Principales variaciones de producto-clase julio

| Nombre | Ponderación | Variación (%)* |
|---|-------------|----------------|
| Baldosas y losas para pavimentos, chimeneas o muros... | 0.4196 | 9.33 |
| Ladrillos de construcción, bloques para pisos, losas... | 0.4196 | 8.11 |
| Obras y piezas de carpintería para edificios y construcción... | 0.1960 | 2.96 |
| Otros fertilizantes fosfatados, n.c.p. | 0.5294 | 2.58 |
| Chocolate y demás preparaciones alimenticias que contengan cacao... | 0.2174 | 1.74 |
| Ropa de cama, mantelería, toallas de baño y paños de cocina | 0.5321 | -1.66 |
| Materias colorantes n.c.p; productos inorgánicos... | 0.1371 | -1.82 |
| Otros artículos confeccionados con materias textiles... | 0.4434 | -3.40 |
| Los demás aceites vegetales, crudo, n.c.p. | 1.4419 | -7.58 |
| Aceite de palma, refinado | 1.4419 | -12.12 |

Fuente: Elaboración INE 2025. *Datos preliminares

Tabla 13 Incidencia mensual de julio a nivel de actividad económica- división-^{1/}

| Nombre | Ponderación | Incidencia* |
|---|-------------|-------------|
| Fabricación de otros productos minerales no metálicos | 6.8948 | 0.0686 |
| Fabricación de sustancias y productos químicos | 8.4200 | 0.0129 |
| Fabricación de metales comunes | 5.2188 | 0.0109 |
| Fabricación de cueros y productos conexos | 1.0077 | 0.0078 |
| Producción de madera y fabricación de productos de madera... | 1.9713 | 0.0057 |
| Fabricación de prendas de vestir | 7.5033 | 0.0016 |
| Otras industrias manufactureras | 0.8025 | 0.0000 |
| Elaboración de bebidas | 4.5226 | 0.0000 |
| Impresión y reproducción de grabaciones | 0.9482 | 0.0000 |
| Fabricación de productos farmacéuticos... | 2.1419 | 0.0000 |
| Fabricación de productos elaborados de metal... | 1.4375 | 0.0000 |
| Fabricación de vehículos de motor, remolques y semirremolques | 0.3253 | 0.0000 |
| Fabricación de muebles | 3.3907 | 0.0000 |
| Fabricación de papel y de productos de papel | 2.5288 | -0.0011 |
| Fabricación de maquinaria y equipo n.c.p. | 2.4928 | -0.0029 |
| Fabricación de productos de caucho y plástico | 6.1354 | -0.0051 |
| Fabricación de productos textiles | 2.7561 | -0.0245 |
| Elaboración de productos alimenticios | 41.5024 | -0.3403 |

Fuente: Elaboración INE 2025. *Datos preliminares

Tabla 14 Principales incidencias mensuales por producto-clase julio-^{1/}

| Nombre | Ponderación | Incidencia* |
|--|-------------|-------------|
| Baldosas y losas para pavimentos, chimeneas o muros; cubos de ... | 0.4196 | 0.0383 |
| Ladrillos de construcción, bloques para pisos, losas de apoyo o de relleno... | 0.4196 | 0.0334 |
| Otros fertilizantes fosfatados, n.c.p. | 0.5294 | 0.0159 |
| Trajes, abrigos, chaquetas, pantalones largos, pantalones cortos y artículos ... | 0.6245 | 0.0086 |
| Azúcar refinada | 1.9753 | 0.0063 |
| Ropa de cama, mantelería, toallas de baño y paños de cocina | 0.5321 | -0.0088 |
| Otros artículos confeccionados con materias textiles ... | 0.4434 | -0.0154 |
| Aceite de palma, crudo | 1.4419 | -0.0196 |
| Los demás aceites vegetales, crudo, n.c.p. | 1.4419 | -0.1406 |
| Aceite de palma, refinado | 1.4419 | -0.1895 |

Fuente: Elaboración INE 2025. *Datos preliminares

Nota: Los cálculos están basados sobre 17 dígitos y aproximados a cuatro y dos decimales



C. Glosario



Glosario:

Bien: Es un objeto tangible que tiene valor económico y se utiliza como materia prima para elaborar otros productos o como producto final para consumo.

Cadena productiva: Se refiere al conjunto de actividades, procesos en la producción, transformación, distribución y comercialización de un bien o servicio, desde la obtención de materias primas hasta que llega al consumidor final.

Canasta: Está compuesta por una variedad de bienes representativos de la producción nacional y se ponderan de acuerdo con su importancia relativa.

Actividad económica – clase: Es el nivel más específico de la actividad económica. Dentro de la CIIU Rev. 4.0 llamado clase.

Cuadro de Oferta y Utilización: Es una herramienta estadística y contable que forma parte del sistema de cuentas nacionales. Su principal objetivo es proporcionar una visión detallada de la economía, la cual permite analizar cómo los bienes y servicios se producen, distribuyen y son utilizados en un periodo determinado (generalmente un año).

Cuentas Nacionales: Es un sistema de registros económicos que resumen, de manera organizada y coherente, las actividades económicas de una nación durante un período de tiempo. Estas proporcionan

una visión integral de la producción, el ingreso y el gasto en una economía, facilitando su análisis.

Actividad económica - división: Es un grupo de actividades económicas relacionadas que pertenecen a un sector específico de la economía. Es el segundo nivel de la CIIU Rev. 4.0 llamado como división, la cual permite identificar y analizar sectores de forma más precisa.

Fuente de información: Empresa que proporciona información de precios para el cálculo del indicador.

Incidencia: Influencia que ejerce cada desagregación de la canasta en el porcentaje de variación del índice de precios general. La suma de todas las incidencias que integran la estructura del IPP es igual a la variación total del IPP en el mes de estudio.

Índice: Número que expresa el cambio en el tiempo de los valores dentro del indicador.

Inflación: Es el aumento generalizado y sostenido de los precios de bienes y servicios en una economía durante un período de tiempo

Ponderación: Es la importancia relativa que se asigna a cada nivel dentro de la canasta en función de su relevancia o participación total dentro del indicador.

Precio: Valoración de un bien o servicio en unidades monetarias u otro instrumento de cambio. El precio puede ser fijado libremente por el mercado en

función de la oferta y la demanda, o por las autoridades, en cuyo caso se trataría de un precio controlado.

Sección: Es el nivel más general de la canasta y de la CIU Rev. 4.0 que agrupa amplios sectores económicos.

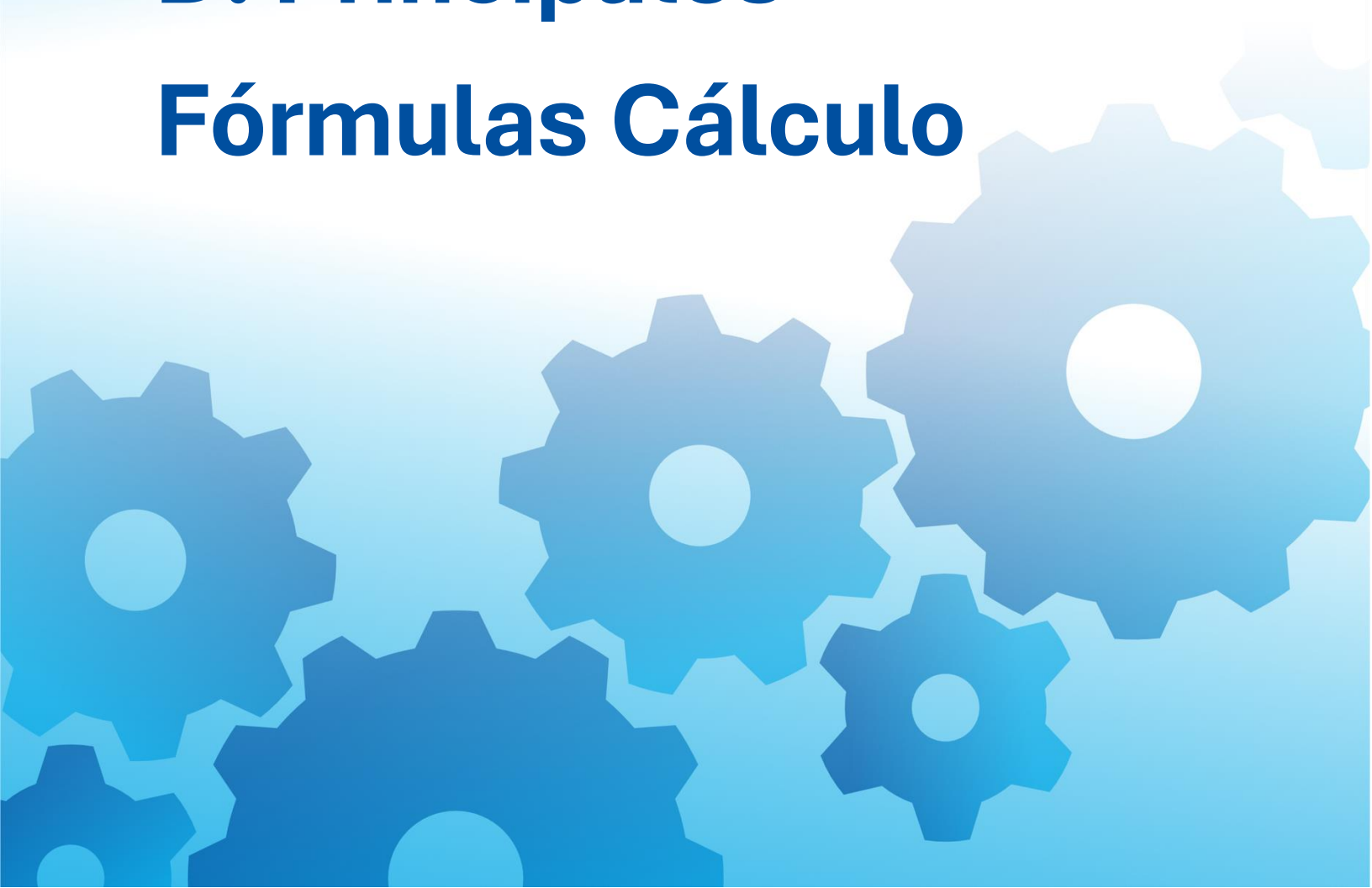
Tendencia: Es el movimiento sostenido y direccional que refleja el comportamiento del indicador, facilitando el análisis de su evolución a lo largo del tiempo.

_1/ Para la publicación de mayo, adoptamos una metodología de cálculo con precisión decimal distinta a la empleada en abril. A partir de mayo, el cálculo del IPP utilizó operaciones en punto flotante (float), que heredan las limitaciones del formato IEEE-754 doble precisión (binary64): 53 bits de precisión (\approx 15–16 dígitos significativos). En herramientas como Excel esto implica que solo se garantizan 15 dígitos, y los restantes pueden truncarse o redondearse, además de que muchos decimales no son representables exactamente en binario, generando micro diferencias por redondeos acumulados en etapas intermedias (sumas ponderadas, medias geométricas y encadenamientos). Desde mayo, estandarizamos el proceso a aritmética decimal de precisión fija con cuantización uniforme a 18 decimales, normalizando las ponderaciones para que sumen exactamente 100.0000000000000000 y aplicando una única política de redondeo documentada. Este mismo esquema de 18 decimales es el que utiliza el IPC, garantizando coherencia entre indicadores. Como efecto, en el empalme abril–mayo puede observarse una discrepancia mínima en los

últimos decimales, sin cambios en canasta, cobertura ni ponderaciones, y sin impacto en las variaciones publicadas. Los meses que se calculen a partir de mayo con la metodología actual, el empalme sería exacto.



D. Principales Fórmulas Cálculo



1. Cálculo de índices a nivel superior

Los índices superiores se calculan mediante el promedio aritméticos ponderados, hasta llegar al índice general. Dicho cálculo se realiza con la siguiente ecuación:

$$IPP_t = \frac{\sum_{j=1}^n (I_{j,t} * w_j)}{\sum_{j=1}^n w_j}$$

Donde:

- IPP_t es el índice de Precios del Productor del periodo t .
- $I_{j,t}$ es el índice del producto j en el periodo t .
- w_j es la ponderación del producto j .
- n es el numero total de productos que componen la canasta del IPP.

2. Cálculo de Índice de Producto

Con la información recolectada, se realiza el cálculo del relativo de los precios de establecimientos de las variedades que componen la base de datos utilizando la ecuación:

$$R_{i(e),t} = \frac{P_{i(e),t}}{P_{i(e),t-1}}$$

Donde:

- $R_{i(e),t}$ es el relativo de la variedad i del establecimiento e en el periodo t .
- $P_{i(e),t}$ es el precio de la variedad i del establecimiento e en el periodo t .
- $P_{i(e),t-1}$ es el precio de la variedad i del establecimiento e en el periodo $t - 1$.

Para calcular el índice la variedad i en el periodo t se utiliza la media geométrica, de los relativos para los establecimientos pertenecientes a la variedad.

$$IV_{i,t} = \sqrt[m]{\prod_{e=1}^m IR_{i(e),t}}$$

Donde:

- $IV_{i,t}$ Corresponde a la variedad i en periodo t
- $IR_{i(e),t}$ Corresponde al índice relativo del establecimiento e en la variedad i en el periodo t , donde m es el número de establecimientos.

El índice del producto (IP) j en el periodo t corresponde a la media geométrica de los índices de variedades pertenecientes al producto j . Este corresponde al índice relativo del producto j del periodo t , respecto al periodo $t - 1$.

$$IP_{j,t} = \sqrt[n]{\prod_{i=1}^n IV_{(i),t}}$$

A partir de los índices relativos de producto se realiza el encadenamiento de éste con el índice de nivel para el producto j del periodo $t - 1$.

$$I_{j,t} = I_{j,t-1} * IR_{j,t}$$

Donde:

- $IR_{j,t}$ es el índice del producto j en el periodo t respecto a $t-1$
- $I_{j,t-1}$ es el índice de nivel del producto j en el periodo $t - 1$. Donde $I_{j,0}=100$

3. Variación Mensual

La variación mensual del IPP compara el índice de precios del periodo actual con el anterior. Utilizando la siguiente ecuación:

$$Var. Mensual (\%) = \left(\frac{IPP_t - IPP_{t-1}}{IPP_{t-1}} \right) \times 100$$

Donde:

- IPP_t : Índice de Precios del Productor del periodo actual.
- IPP_{t-1} : Índice de Precios del Productor del periodo anterior.

4. Variación Acumulada

La variación acumulada compara el IPP el periodo actual con el último periodo del año anterior. La fórmula es:

$$Var. Acumulada (\%) = \left(\frac{IPP_t - IPP_{xt12}}{IPP_{xt12}} \right) \times 100$$

Donde:

- IPP_t : Índice de Precios del Productor del periodo actual.
- IPP_{xt12} : Índice de Precios del Productor de diciembre del año anterior.

5. Variación Interanual

Compara el IPP del periodo actual con el mismo periodo del año anterior. La fórmula es:

$$Var. interanual (\%) = \left(\frac{IPP_t - IPP_{xt-12}}{IPP_{xt-12}} \right) \times 100$$

Donde:

- IPP_t : Índice de Precios del Productor del periodo actual.
- IPP_{xt-12} : Índice de Precios del Productor del mismo periodo del año anterior.

6. Cálculo de Incidencia Mensual

La incidencia o impacto por producto, clase, o división x, en el mes actual se obtiene mediante la siguiente formula:

$$Incidencia = W_x \left(\frac{I_t^x - I_{t-1}^x}{IPP_{t-1}} \right)$$

Donde:

- W_x Ponderación del producto-clase, actividad económica-clase, o actividad económica-división
- I_t^x Índice del producto-clase, actividad económica clase, o actividad económica división en el periodo actual
- I_{t-1}^x Índice del producto-clase, actividad económica-clase, o actividad económica-división en el periodo anterior
- IPP_{t-1} Índice de Precios del Productor del periodo anterior.



E. Anexos



1. Índices

| Código Interno | Nivel | Nombre | Ponderación | Febrero | Marzo | Abril | Mayo | Junio* | Julio* |
|----------------|-------|--|-------------|---------|--------|--------|--------|--------|--------|
| C | 1 | Industrias manufactureras | 100.0000 | 101.96 | 102.51 | 102.43 | 102.79 | 102.62 | 102.35 |
| C10 | 2 | Elaboración de productos alimenticios | 41.5020 | 103.35 | 104.42 | 103.94 | 104.74 | 104.29 | 103.45 |
| C1010 | 3 | Elaboración y conservación de carne de ganado bovino | 7.6560 | 99.52 | 98.28 | 98.56 | 99.67 | 99.85 | 99.83 |
| C1010.21111 | 4 | Carne de ganado bovino, fresca o refrigerada | 2.2490 | 106.64 | 103.68 | 102.99 | 105.64 | 105.71 | 105.67 |
| C1010.21113 | 4 | Carne de cerdo, fresca o refrigerada | 0.5730 | 101.12 | 102.34 | 102.12 | 99.70 | 100.09 | 100.09 |
| C1010.21119 | 4 | Otras carnes de mamíferos, fresca o refrigerada | 0.0770 | 101.24 | 101.24 | 101.24 | 101.24 | 101.24 | 101.24 |
| C1010.21121 | 4 | Carne de pollo, fresca o refrigerada | 2.1480 | 92.86 | 91.30 | 93.07 | 94.91 | 95.35 | 95.35 |
| C1010.21160 | 4 | Despojos comestibles de aves de corral, frescos, refrigerados o congelados | 1.4320 | 96.00 | 96.00 | 96.00 | 96.00 | 96.00 | 96.00 |
| C1010.21174 | 4 | Embutidos y productos similares de carne, despojos o sangre | 1.1750 | 101.47 | 101.33 | 101.33 | 101.33 | 101.32 | 101.32 |
| C1030 | 3 | Elaboración y conservación de frutas, legumbres y hortalizas | 1.4330 | 99.13 | 98.76 | 99.51 | 99.59 | 99.58 | 99.58 |
| C1030.21311 | 4 | Frijoles estén o no desenvainados, cocidos en agua o vapor, congelados. | 0.1510 | 99.94 | 99.94 | 99.94 | 99.94 | 99.94 | 99.94 |
| C1030.21395 | 4 | Frijoles, preparados o conservados, sin congelar. (excepto en vinagre o ácido acético). | 0.1510 | 100.27 | 96.84 | 96.84 | 96.84 | 96.84 | 96.84 |
| C1030.21399 | 4 | Otros vegetales y legumbres, conservados por algo que no sea vinagre, ácido acético o azúcar, n.c.p. | 0.1510 | 100.54 | 100.54 | 97.58 | 97.58 | 97.58 | 97.58 |
| C1030.21431 | 4 | Jugo de naranja | 0.2100 | 93.60 | 92.67 | 94.84 | 95.38 | 96.05 | 96.05 |
| C1030.21435 | 4 | Jugo de manzana | 0.2100 | 100.23 | 100.72 | 100.72 | 100.72 | 100.72 | 100.72 |
| C1030.21439 | 4 | Otros jugos de frutas, n.c.p. | 0.2100 | 101.04 | 100.77 | 102.17 | 102.17 | 101.41 | 101.41 |
| C1030.21491 | 4 | Piñas, preparadas o conservados | 0.0590 | 97.16 | 97.16 | 97.16 | 97.23 | 97.23 | 97.23 |
| C1030.21492 | 4 | Melocotones, preparados o conservados | 0.0590 | 101.03 | 101.03 | 101.03 | 101.03 | 101.03 | 101.03 |

| Código Interno | Nivel | Nombre | Ponderación | Febrero | Marzo | Abril | Mayo | Junio* | Julio* |
|----------------|-------|--|-------------|---------|--------|--------|--------|--------|--------|
| C1030.21493 | 4 | Otras frutas, sin cocer o cocidos, congelados | 0.0590 | 99.69 | 99.68 | 99.66 | 99.55 | 99.55 | 99.55 |
| C1030.21494 | 4 | Compotas, jaleas y mermeladas, purés y pastas de frutas u otros frutos | 0.0590 | 96.76 | 96.76 | 105.65 | 105.65 | 105.65 | 105.65 |
| C1030.21495 | 4 | Mantequilla de maní, pastas de almendra y otras mezclas de nueces y semillas tostados, salados o preparados de otro modo n.c.p | 0.0590 | 100.50 | 102.89 | 107.18 | 107.18 | 107.18 | 107.18 |
| C1030.21499 | 4 | Otras preparaciones y conservas de frutas y nueces, n.c.p. | 0.0590 | 100.00 | 100.00 | 100.00 | 100.00 | 100.00 | 100.00 |
| C1040 | 3 | Elaboración de aceites y grasas de origen vegetal y animal | 5.7670 | 112.69 | 116.64 | 111.89 | 114.33 | 110.92 | 104.65 |
| C1040.21535 | 4 | Aceite de palma, crudo | 1.4420 | 107.26 | 108.94 | 99.21 | 96.72 | 95.17 | 93.78 |
| C1040.21539 | 4 | Los demás aceites vegetales, crudo, n.c.p. | 1.4420 | 130.72 | 141.07 | 131.47 | 136.38 | 131.75 | 121.76 |
| C1040.21545 | 4 | Aceite de palma, refinado | 1.4420 | 109.88 | 111.01 | 111.01 | 118.36 | 110.97 | 97.51 |
| C1040.21549 | 4 | Otros aceites vegetales, refinados, n.c.p. | 1.4420 | 102.89 | 105.56 | 105.89 | 105.85 | 105.78 | 105.55 |
| C1050 | 3 | Elaboración de productos lácteos | 1.9660 | 100.75 | 101.26 | 101.26 | 101.32 | 101.34 | 101.47 |
| C1050.22110 | 4 | Leche líquida procesada | 0.3280 | 100.40 | 100.65 | 100.69 | 100.54 | 100.75 | 100.59 |
| C1050.22120 | 4 | Crema fresca | 0.3280 | 99.93 | 100.68 | 100.68 | 100.68 | 100.68 | 100.68 |
| C1050.22251 | 4 | Quesos de leche de bovino, frescos o procesados | 0.3280 | 100.11 | 102.14 | 102.13 | 102.65 | 102.55 | 103.49 |
| C1050.22260 | 4 | Caseína | 0.3280 | 100.43 | 100.43 | 100.43 | 100.43 | 100.43 | 100.43 |
| C1050.22270 | 4 | Helados y productos similares | 0.3280 | 101.12 | 101.12 | 101.12 | 101.12 | 101.12 | 101.12 |
| C1050.22290 | 4 | Productos lácteos n.c.p. | 0.3280 | 102.52 | 102.52 | 102.52 | 102.52 | 102.52 | 102.52 |
| C1061 | 3 | Elaboración de harina de trigo | 2.5890 | 99.97 | 100.31 | 100.09 | 101.05 | 101.16 | 101.01 |
| C1061.23110 | 4 | Harina de trigo o de morcajo (tranquillón) | 0.9550 | 98.12 | 98.12 | 98.12 | 100.82 | 102.07 | 101.89 |
| C1061.23130 | 4 | Grañones (avena), sémola y pellets de cereales excepto trigo y arroz | 0.4410 | 96.85 | 99.04 | 99.04 | 99.04 | 99.04 | 99.04 |
| C1061.23140A | 4 | Otros productos de cereales incluyendo hojuelas de maíz | 0.4410 | 105.28 | 105.28 | 105.28 | 105.28 | 105.28 | 105.28 |
| C1061.23140B | 4 | Otros productos de cereales de arroz | 0.1500 | 100.00 | 100.00 | 100.00 | 100.00 | 100.00 | 100.00 |
| C1061.23161 | 4 | Arroz, semi- o totalmente molido | 0.6010 | 101.28 | 101.17 | 100.20 | 100.05 | 98.51 | 98.18 |

| Código Interno | Nivel | Nombre | Ponderación | Febrero | Marzo | Abril | Mayo | Junio* | Julio* |
|----------------|-------|--|-------------|---------|--------|--------|--------|--------|--------|
| C1071 | 3 | Elaboración de productos de panadería | 11.3890 | 104.43 | 105.87 | 106.19 | 106.19 | 106.20 | 106.20 |
| C1071.23420 | 4 | Pan de especias, galletas dulces, obleas y barquillos | 0.5800 | 104.27 | 104.27 | 104.27 | 104.27 | 103.68 | 103.68 |
| C1071.23430 | 4 | Los demás productos de panadería y repostería n.c.p. incluso tortillas de harina de trigo (pasteles) | 0.5800 | 103.17 | 103.72 | 103.81 | 103.81 | 103.81 | 103.81 |
| C1071.23490A | 4 | Pan y productos de panadería | 4.7090 | 106.16 | 106.30 | 107.05 | 107.05 | 107.16 | 107.16 |
| C1071.23490B | 4 | Pan y productos de panadería | 5.5200 | 103.09 | 105.90 | 105.90 | 105.90 | 105.90 | 105.90 |
| C1072 | 3 | Elaboración de azúcar | 3.9510 | 100.52 | 102.01 | 102.02 | 101.96 | 101.89 | 102.05 |
| C1072.23511 | 4 | Azúcar de caña en bruto (sin refinar) sin adición de aromatizantes ni colorantes | 1.9750 | 101.38 | 104.28 | 104.28 | 104.28 | 104.28 | 104.28 |
| C1072.23520 | 4 | Azúcar refinada | 1.9750 | 99.66 | 99.74 | 99.76 | 99.64 | 99.49 | 99.82 |
| C1073 | 3 | Elaboración de cacao y chocolate y de productos de confitería | 0.6520 | 103.22 | 106.94 | 107.96 | 107.96 | 107.96 | 108.64 |
| C1073.23650 | 4 | Chocolate y demás preparaciones alimenticias que contengan cacao (excepto cacao en polvo edulcorado) a granel | 0.2170 | 106.80 | 117.97 | 117.97 | 117.97 | 117.97 | 120.03 |
| C1073.23660 | 4 | Chocolate y demás preparaciones alimenticias que contengan cacao (excepto cacao en polvo edulcorado), en bloques, tabletas, o barras excepto a granel | 0.2170 | 101.15 | 101.15 | 104.19 | 104.19 | 104.19 | 104.19 |
| C1073.23670 | 4 | Artículos de confitería preparados con azúcar (incluyendo chocolate blanco) que no contengan cacao; vegetales, frutas, frutos secos, cascara de frutas y otras partes de plantas, conservadas por azúcar (dulces). | 0.2170 | 101.71 | 101.71 | 101.71 | 101.71 | 101.71 | 101.71 |
| C1074 | 4 | Elaboración de macarrones, fideos, alcuizcuz y productos farináceos similares | 0.4630 | 100.00 | 100.00 | 100.00 | 100.00 | 100.00 | 100.00 |
| C1074.23710 | 4 | Pastas alimenticias sin cocer, rellenar ni preparar de otra forma | 0.4630 | 100.00 | 100.00 | 100.00 | 100.00 | 100.00 | 100.00 |
| C1079 | 3 | Elaboración de otros productos alimenticios n.c.p. incluyendo comidas y platos preparados | 2.9650 | 106.12 | 107.68 | 107.81 | 110.49 | 110.41 | 110.50 |
| C1079.23911 | 4 | Café, descafeinado o tostado | 0.7410 | 115.27 | 121.44 | 121.44 | 132.20 | 132.20 | 132.20 |

| Código Interno | Nivel | Nombre | Ponderación | Febrero | Marzo | Abril | Mayo | Junio* | Julio* |
|----------------|-------|--|-------------|---------|--------|--------|--------|--------|--------|
| C1079.23912 | 4 | Sustitutos de café que contienen café; extractos, esencias y concentrados del café, y preparaciones con a base de ellos o con base a café; achicoria tostada y otros sustitutos de café tostados, y extractos, esencias y sus concentrados | 0.2960 | 116.61 | 116.61 | 116.61 | 116.61 | 116.61 | 116.61 |
| C1079.23921 | 4 | Pimienta procesada | 0.2960 | 100.61 | 100.61 | 100.61 | 100.61 | 100.61 | 100.61 |
| C1079.23992 | 4 | Sopas y caldos y preparaciones de los mismos | 0.4450 | 100.44 | 100.44 | 100.44 | 100.44 | 100.44 | 100.44 |
| C1079.23995 | 4 | Salsas; condimentos mixtos; harinas de mostaza y sustancias en polvo; mostaza preparada | 0.5930 | 101.74 | 101.80 | 102.15 | 102.12 | 101.72 | 102.14 |
| C1079.23996 | 4 | Levaduras (activas o inactivas); otros microorganismos unicelulares, muertos; polvos de hornear preparados | 0.2960 | 102.58 | 102.58 | 102.58 | 102.58 | 102.58 | 102.58 |
| C1079.23999 | 4 | Otros productos alimenticios n.c.p. | 0.2960 | 99.13 | 99.11 | 99.74 | 99.70 | 99.71 | 99.70 |
| C1080 | 3 | Elaboración de alimentos preparados para animales | 2.6720 | 98.82 | 98.81 | 98.98 | 98.96 | 98.87 | 98.95 |
| C1080.23311 | 4 | Alimentos para perros o gatos, acondicionados para la venta al por menor (concentrados). | 1.4700 | 98.68 | 98.68 | 98.68 | 98.68 | 98.68 | 98.68 |
| C1080.23319 | 4 | Alimentos preparados para otros animales y premezclas para la fabricación de alimentos para animales (concentrados). | 1.2020 | 98.98 | 98.96 | 99.35 | 99.30 | 99.11 | 99.27 |
| C11 | 2 | Elaboración de bebidas | 4.5230 | 100.02 | 100.02 | 100.02 | 100.02 | 100.02 | 100.02 |
| C1103 | 3 | Elaboración de bebidas malteadas y de malta | 0.6780 | 100.35 | 100.35 | 100.35 | 100.35 | 100.35 | 100.35 |
| C1103.24310 | 4 | Cerveza de malta (con o sin alcohol) | 0.6780 | 100.35 | 100.35 | 100.35 | 100.35 | 100.35 | 100.35 |
| C1104 | 3 | Elaboración de bebidas no alcohólicas | 3.8450 | 99.96 | 99.96 | 99.96 | 99.96 | 99.96 | 99.96 |
| C1104.24410 | 4 | Aguas embotelladas, no endulzadas ni saborizadas (agua pura, agua con gas o mineral sin sabor, hielo) | 0.1090 | 98.05 | 98.05 | 98.05 | 98.05 | 98.05 | 98.05 |
| C1104.24490A | 4 | Otras bebidas calóricas no alcohólicas (bebidas gaseosas, jugos y refrescos artificiales, bebidas deportivas, agua mineral con sabor) | 0.1090 | 100.63 | 100.63 | 100.63 | 100.63 | 100.63 | 100.63 |
| C1104.24490B | 4 | Otras bebidas calóricas no alcohólicas (bebidas hidratantes y bebidas energizantes) | 1.6320 | 100.00 | 100.00 | 100.00 | 100.00 | 100.00 | 100.00 |
| C1104.24490C | 4 | Refrescos artificiales | 1.9950 | 100.00 | 100.00 | 100.00 | 100.00 | 100.00 | 100.00 |

| Código Interno | Nivel | Nombre | Ponderación | Febrero | Marzo | Abril | Mayo | Junio* | Julio* |
|----------------|-------|--|-------------|---------|--------|--------|--------|--------|--------|
| C13 | 2 | Fabricación de productos textiles | 2.7560 | 100.10 | 100.05 | 100.76 | 100.75 | 101.35 | 100.43 |
| C1311 | 3 | Hilatura, tejedura y acabado de productos textiles | 0.3270 | 97.45 | 97.55 | 97.66 | 97.66 | 97.66 | 97.66 |
| C1311.26360 | 4 | Hilados de algodón (excepto hilo de coser), que contiene 85% o más en peso de algodón | 0.1640 | 97.54 | 97.72 | 97.96 | 97.96 | 97.96 | 97.96 |
| C1311.26420 | 4 | Hilados de filamentos artificiales o sintéticos, múltiples o cableados (que no sea hilo de coser, hilados de gran resistencia de poliamidas, poliéster o rayón viscosa), no apto para la venta al por menor; hilados artificiales o sintéticos (que no sea hilo de coser), apto para la venta al por menor | 0.1640 | 97.37 | 97.37 | 97.37 | 97.37 | 97.37 | 97.37 |
| C1312 | 3 | Tejedura de productos textiles | 0.6550 | 102.22 | 101.44 | 101.62 | 101.57 | 101.56 | 101.53 |
| C1312.26610 | 4 | Tejidos de algodón con un contenido 85% o más en peso de algodón, de peso no superior 200 g/m2 | 0.1640 | 101.15 | 101.41 | 102.01 | 102.01 | 102.01 | 102.01 |
| C1312.26690 | 4 | Otros tejidos de algodón | 0.1640 | 101.13 | 97.58 | 97.58 | 97.58 | 97.58 | 97.58 |
| C1312.26720 | 4 | Otros tejidos de hilados de filamentos sintéticos o artificiales, que contienen 85% o más en peso de tales filamentos | 0.1640 | 103.71 | 103.88 | 104.02 | 103.80 | 103.78 | 103.64 |
| C1312.26730 | 4 | Otros tejidos de hilados de filamentos artificiales o sintéticos | 0.1640 | 102.88 | 102.88 | 102.88 | 102.88 | 102.88 | 102.88 |
| C1392 | 3 | Fabricación de otros productos textiles | 1.4190 | 99.79 | 100.04 | 101.32 | 101.35 | 102.50 | 100.75 |
| C1392.27120 | 4 | Ropa de cama, mantelería, toallas de baño y paños de cocina | 0.5320 | 99.51 | 100.04 | 101.70 | 101.71 | 102.65 | 100.95 |
| C1392.27180 | 4 | Colchas, edredones, cojines, pufs, almohadas, sacos de dormir y artículos similares, con resortes o rellenos o guarnecidos interiormente con cualquier material o de caucho celular o plástico | 0.4430 | 100.26 | 100.26 | 100.26 | 100.26 | 100.26 | 100.26 |
| C1392.27190 | 4 | Otros artículos confeccionados con materias textiles (incluyendo paños para pisos -trapeadores-, paños para platos, limpia polvo y artículos similares para limpieza, chalecos salvavidas y cinturones salvavidas) | 0.4430 | 99.66 | 99.81 | 101.91 | 101.99 | 104.56 | 101.00 |
| C1399 | 3 | Fabricación de otros productos textiles ncp | 0.3550 | 99.85 | 99.81 | 99.82 | 99.73 | 99.72 | 99.71 |

| Código Interno | Nivel | Nombre | Ponderación | Febrero | Marzo | Abril | Mayo | Junio* | Julio* |
|----------------|-------|---|-------------|---------|--------|--------|--------|--------|--------|
| C1399.27911 | 4 | Cintas (tejidos estrechos); cintas (tejidos estrechos) de urdimbre sin trama sujeta por pegamento adhesivo (balduques); etiquetas, insignias y artículos similares de materias textiles, sin bordar, trencillas en piezas; artículos de pasamanería en piezas, sin bordados, que no sea tejido de punto o ganchillo; borlas, pompones y artículos similares | 0.3550 | 99.85 | 99.81 | 99.82 | 99.73 | 99.72 | 99.71 |
| C14 | 2 | Fabricación de prendas de vestir | 7.5030 | 99.98 | 100.17 | 100.10 | 99.94 | 100.16 | 100.18 |
| C1410 | 3 | Fabricación de prendas de vestir | 7.5030 | 99.98 | 100.17 | 100.10 | 99.94 | 100.16 | 100.18 |
| C1410.28221 | 4 | Trajes, abrigos, chaquetas, pantalones largos, pantalones cortos y artículos análogos para hombres o niños, de punto o ganchillo | 0.6240 | 100.00 | 100.00 | 100.00 | 100.00 | 100.00 | 100.00 |
| C1410.28222 | 4 | Camisas, calzoncillos (ropa interior), pijamas, batas y artículos similares para hombres o niños, de punto o ganchillo | 0.6240 | 101.29 | 101.29 | 101.29 | 101.29 | 101.29 | 101.29 |
| C1410.28224 | 4 | Blusas, camisas (incluso los güipiles típicos), enaguas, bragas, camisones, batas y artículos similares para mujeres o niñas, de punto o ganchillo | 0.6240 | 97.15 | 97.13 | 96.07 | 94.09 | 96.79 | 95.64 |
| C1410.28225 | 4 | Camisetas y t-shirts (playeras) de todo tipo, de punto o ganchillo | 0.6240 | 101.94 | 101.94 | 101.93 | 101.93 | 101.93 | 101.93 |
| C1410.28231 | 4 | Trajes, abrigos, chaquetas, pantalones largos, pantalones cortos y artículos similares para hombres o niños, de tejidos que no sean de punto o ganchillo | 0.6240 | 99.29 | 99.29 | 99.29 | 99.29 | 99.29 | 100.70 |
| C1410.28232 | 4 | Camisas, camisetas, calzoncillos, pijamas, batas y artículos análogos para hombres o niños, de tejidos que no sean de punto o ganchillo | 0.6240 | 100.73 | 103.05 | 103.32 | 103.32 | 103.32 | 103.32 |
| C1410.28233 | 4 | Trajes sastre, abrigos, chaquetas, vestidos, faldas, pantalones largos, pantalones cortos y artículos análogos para mujeres o niñas, de tejidos que no sean de punto o ganchillo | 0.6240 | 98.76 | 98.76 | 98.76 | 98.76 | 98.76 | 98.76 |

| Código Interno | Nivel | Nombre | Ponderación | Febrero | Marzo | Abril | Mayo | Junio* | Julio* |
|----------------|-------|--|-------------|---------|--------|--------|--------|--------|--------|
| C1410.28234 | 4 | Blusas, camisas, camisetas, enaguas, bragas, camiones, batas y artículos análogos para mujeres o niñas, de tejidos que no sean de punto o ganchillo | 0.6240 | 100.63 | 100.63 | 100.63 | 100.63 | 100.63 | 100.63 |
| C1410.88221 | 4 | Servicios de fabricación de prendas de vestir, excepto prendas de piel | 1.2540 | 100.00 | 100.00 | 100.00 | 100.00 | 100.00 | 100.00 |
| C1410.88223 | 4 | Servicios de fabricación de prendas de vestir de punto y ganchillo | 1.2540 | 100.00 | 100.00 | 99.96 | 99.96 | 99.96 | 99.96 |
| C15 | 2 | Fabricación de cueros y productos conexos | 1.0080 | 102.95 | 102.77 | 102.77 | 102.56 | 102.58 | 103.37 |
| C1520 | 3 | Fabricación de calzado de cualquier material y de cualquier uso | 1.0080 | 102.95 | 102.77 | 102.77 | 102.56 | 102.58 | 103.37 |
| C1520.29320 | 4 | Calzado con suela y parte superior de caucho o de plástico, excepto el impermeable y el calzado deportivo | 0.3530 | 101.99 | 101.42 | 101.42 | 100.84 | 100.84 | 101.33 |
| C1520.29330 | 4 | Calzado con la parte superior de cuero, excepto el calzado deportivo, calzado con puntera metálica de protección y calzado especial diverso | 0.3530 | 101.94 | 101.97 | 101.97 | 101.96 | 102.02 | 103.78 |
| C1520.29490 | 4 | Otro calzado de deporte, excepto las botas de patinaje | 0.3020 | 105.26 | 105.26 | 105.26 | 105.26 | 105.26 | 105.26 |
| C16 | 2 | Producción de madera y fabricación de productos de madera y corcho, excepto muebles; fabricación de artículos de paja y | 1.9710 | 101.36 | 101.46 | 101.44 | 101.40 | 101.39 | 101.68 |
| C1610 | 3 | Aserrado y acepilladura de madera | 1.1870 | 101.21 | 101.40 | 101.40 | 101.40 | 101.40 | 101.40 |
| C1610.31100 | 4 | Madera aserrada o desbastada longitudinalmente, cortadas o desenrolladas, de un espesor superior a 6 mm, traviesas de ferrocarril o tranvía (durmientes) de madera sin impregnar | 0.3960 | 101.12 | 101.53 | 101.53 | 101.54 | 101.54 | 101.54 |
| C1610.31210 | 4 | Madera con librado continuo a lo largo de cualquiera de sus bordes o caras (incluidas las tablillas y frisos para parqués, sin ensamblar, listones y molduras) | 0.3960 | 100.28 | 100.28 | 100.28 | 100.28 | 100.28 | 100.28 |
| C1610.31310 | 4 | Madera sin elaborar, tratada con pintura colorantes, creosota u otros preservativos | 0.3960 | 102.22 | 102.37 | 102.37 | 102.37 | 102.38 | 102.38 |

| Código Interno | Nivel | Nombre | Ponderación | Febrero | Marzo | Abril | Mayo | Junio* | Julio* |
|----------------|-------|---|-------------|---------|--------|--------|--------|--------|--------|
| C1621 | 3 | Fabricación de productos de madera, productos de corcho, paja y materiales trenzables | 0.5880 | 102.07 | 102.03 | 101.97 | 101.85 | 101.82 | 101.81 |
| C1621.31420 | 4 | Las demás madera contrachapada, madera chapada y madera estratificada similar, con excepción de bambú | 0.1960 | 103.95 | 103.92 | 103.88 | 103.79 | 103.76 | 103.75 |
| C1621.31430 | 4 | Tableros de partículas (aglomerados) y tableros similares de madera u otras materias leñosas | 0.1960 | 99.11 | 99.02 | 98.90 | 98.64 | 98.56 | 98.54 |
| C1621.31440 | 4 | Tableros de fibra de madera u otros materiales leñosos | 0.1960 | 103.14 | 103.14 | 103.14 | 103.14 | 103.14 | 103.14 |
| C1622 | 3 | Fabricación de piezas y piezas de carpintería para edificios y construcciones | 0.1960 | 100.11 | 100.11 | 100.06 | 100.03 | 100.02 | 102.99 |
| C1622.31600 | 4 | Obras y piezas de carpintería para edificios y construcción (incluso tableros de madera celular, tableros armados para pisos de parquet, tablillas y ripias) | 0.1960 | 100.11 | 100.11 | 100.06 | 100.03 | 100.02 | 102.99 |
| C17 | 2 | Fabricación de papel y de productos de papel | 2.5290 | 101.19 | 101.54 | 101.68 | 101.67 | 101.58 | 101.54 |
| C1702 | 3 | Fabricación de papel y productos de papel | 1.4240 | 102.27 | 102.97 | 103.20 | 103.08 | 103.09 | 103.10 |
| C1702.32153 | 4 | Cajas de cartón, estuches, fundas de discos y otros envases (excepto bolsas) de papel, cartón, guata de celulosa o napa de fibras de celulosa; archivadores, clasificadores de cartas, y artículos similares, de papel o cartón del tipo utilizado en oficinas, tiendas o similares | 1.4240 | 102.27 | 102.97 | 103.20 | 103.08 | 103.09 | 103.10 |
| C1709 | 3 | Fabricación de otros artículos de papel y cartón | 1.1050 | 99.80 | 99.71 | 99.73 | 99.85 | 99.64 | 99.53 |
| C1709.32193 | 4 | Papel higiénico, pañuelos, toallas, servilletas, pañales para lactantes, tampones higiénicos y artículos similares higiénicos para el hogar u hospitales; y prendas de vestir, pulpa de papel, papel, guata de celulosa o redes de fibras de celulosa | 0.5520 | 99.80 | 99.80 | 99.84 | 100.08 | 99.57 | 99.34 |
| C1709.32199 | 4 | Los demás artículos de papel n.c.p. | 0.2210 | 100.36 | 100.36 | 100.36 | 100.36 | 100.61 | 100.61 |

| Código Interno | Nivel | Nombre | Ponderación | Febrero | Marzo | Abril | Mayo | Junio* | Julio* |
|----------------|-------|---|-------------|---------|--------|--------|--------|--------|--------|
| C1709.32700 | 4 | Libros de registro, libros de contabilidad, cuadernillos de notas, bloques para cartas, agendas y artículos similares, secantes, encuadernadores, clasificadores para archivos, formularios y otros artículos de escritorio de papel o cartón | 0.3310 | 99.42 | 99.13 | 99.13 | 99.13 | 99.13 | 99.13 |
| C18 | 2 | Impresión y reproducción de grabaciones | 0.9480 | 105.04 | 105.04 | 105.03 | 105.03 | 105.03 | 105.03 |
| C1811 | 3 | Impresión y actividades de servicios relacionados con la impresión y reproducción de grabaciones. | 0.9480 | 105.04 | 105.04 | 105.03 | 105.03 | 105.03 | 105.03 |
| C1811.32690 | 4 | Libros de registro, libros de contabilidad, cuadernillos de notas, bloques para cartas, agendas y artículos similares, secantes, encuadernadores, clasificadores para archivos, formularios y otros artículos de escritorio de papel o cartón | 0.9480 | 105.04 | 105.04 | 105.03 | 105.03 | 105.03 | 105.03 |
| C20 | 2 | Fabricación de sustancias y productos químicos | 8.4200 | 103.07 | 103.99 | 104.66 | 105.18 | 104.94 | 105.10 |
| C2011 | 3 | Fabricación de sustancias químicas básicas | 1.2120 | 101.15 | 101.88 | 102.16 | 102.08 | 101.84 | 101.70 |
| C2011.24110 | 4 | Alcohol etílico sin desnaturalizar con grado alcohólico volumétrico de 80% o más | 0.6640 | 100.00 | 100.00 | 100.00 | 100.00 | 100.00 | 100.00 |
| C2011.34210 | 4 | Hidrógeno, nitrógeno, oxígeno, dióxido de carbono y gases nobles, compuestos oxigenados inorgánicos de elementos no metálicos n.c.p. | 0.1370 | 108.72 | 108.02 | 107.83 | 107.69 | 107.69 | 107.56 |
| C2011.34240 | 4 | Fosfatos de triamonio, sus sales y peroxisales de ácidos inorgánicos y metales n.c.p. | 0.1370 | 101.81 | 102.05 | 104.56 | 104.56 | 104.59 | 105.40 |
| C2011.34310 | 4 | Preparaciones y materias colorantes orgánicas sintéticas y preparaciones en base a ellas, productos orgánicos sintéticos de los utilizados para el avivado fluorescente o como luminóforos; lacas colorantes y preparaciones a base a ellas | 0.1370 | 96.90 | 98.23 | 98.45 | 98.39 | 98.42 | 98.42 |
| C2011.34340 | 4 | Materias colorantes n.c.p.; productos inorgánicos de los tipos utilizados como luminóforos | 0.1370 | 102.70 | 108.28 | 108.28 | 107.72 | 105.56 | 103.63 |
| C2012 | 3 | Fabricación de abonos y compuestos de nitrógeno | 2.1170 | 107.21 | 108.27 | 107.29 | 109.07 | 108.73 | 109.56 |

| Código Interno | Nivel | Nombre | Ponderación | Febrero | Marzo | Abril | Mayo | Junio* | Julio* |
|----------------|-------|---|-------------|---------|--------|--------|--------|--------|--------|
| C2012.34641 | 4 | Fertilizantes minerales que contienen tres nutrientes: nitrógeno, fosfatos y potasio | 1.0590 | 102.87 | 103.52 | 103.42 | 104.08 | 103.97 | 103.93 |
| C2012.34644 | 4 | Otros fertilizantes fosfatados, n.c.p. | 0.5290 | 119.16 | 119.16 | 116.67 | 120.15 | 119.16 | 122.23 |
| C2012.34649 | 4 | Otros fertilizantes minerales o químicos que contienen al menos dos nutrientes (nitrógeno, fosfato, potasio), n.c.p. | 0.2650 | 107.92 | 110.41 | 107.93 | 112.58 | 112.21 | 112.87 |
| C2012.34659 | 4 | Fertilizantes n.c.p. | 0.2650 | 100.00 | 103.40 | 103.40 | 103.40 | 103.40 | 103.40 |
| C2021 | 3 | Fabricación de plaguicidas y otros productos agroquímicos | 1.0590 | 99.79 | 98.80 | 98.72 | 98.64 | 97.84 | 97.82 |
| C2021.34661 | 4 | Insecticidas | 0.5290 | 99.80 | 99.80 | 99.70 | 99.60 | 99.60 | 99.57 |
| C2021.34663 | 4 | Herbicidas, inhibidores de germinación y reguladores del crecimiento de las plantas | 0.5290 | 99.77 | 97.81 | 97.74 | 97.68 | 96.09 | 96.07 |
| C2022 | 3 | Fabricación de pinturas, barnices y revestimientos similares, tintas de imprenta y masillas | 0.6250 | 100.16 | 100.19 | 100.55 | 100.50 | 100.80 | 100.84 |
| C2022.35110 | 4 | Pinturas y barnices y productos relacionados | 0.6250 | 100.16 | 100.19 | 100.55 | 100.50 | 100.80 | 100.84 |
| C2023 | 3 | Fabricación de jabones y detergentes, preparaciones para limpiar y pulir, perfumes y productos de tocador | 2.7210 | 103.27 | 105.32 | 108.04 | 108.34 | 108.34 | 108.20 |
| C2023.35321 | 4 | Jabón, productos orgánicos tensoactivos y preparados para usar como jabón, papel, guata, fieltro y telas sin tejer, impregnados, recubiertos o revestidos de jabón o detergente | 0.9520 | 105.59 | 107.08 | 112.52 | 112.52 | 112.52 | 112.52 |
| C2023.35322 | 4 | Detergentes y preparaciones para lavar | 0.9520 | 103.34 | 107.48 | 110.02 | 110.88 | 110.88 | 110.46 |
| C2023.35323 | 4 | Perfumes y preparaciones de tocador | 0.8160 | 100.46 | 100.76 | 100.51 | 100.51 | 100.51 | 100.51 |
| C2029 | 3 | Fabricación de otros productos químicos ncp | 0.6850 | 100.63 | 100.70 | 100.44 | 100.44 | 99.97 | 100.16 |
| C2029.35420 | 4 | Pegamentos y gelatina, peptonas y sus derivados y productos semejantes; caseinatos y otros derivados de la caseína; albuminatos y otros derivados de las albúminas | 0.1370 | 99.24 | 99.68 | 98.33 | 98.44 | 98.53 | 98.53 |
| C2029.35450 | 4 | Explosivos preparados, mechas de seguridad, cordones detonantes, fulminantes o detonadores, | 0.1370 | 100.00 | 100.00 | 100.00 | 100.00 | 100.00 | 100.00 |

| Código Interno | Nivel | Nombre | Ponderación | Febrero | Marzo | Abril | Mayo | Junio* | Julio* |
|----------------|-------|--|-------------|---------|--------|--------|--------|--------|--------|
| | | equipos de encendido, detonadores eléctricos (pólvora) | | | | | | | |
| C2029.35460 | 4 | Artículos pirotécnicos | 0.1370 | 102.41 | 102.41 | 102.41 | 102.41 | 99.92 | 100.88 |
| C2029.35490 | 4 | Otros productos químicos n.c.p. | 0.1370 | 101.49 | 101.42 | 101.48 | 101.36 | 101.38 | 101.36 |
| C2029.38998 | 4 | Fósforos o cerillas | 0.1370 | 100.00 | 100.00 | 100.00 | 100.00 | 100.00 | 100.00 |
| C21 | 2 | Fabricación de productos farmacéuticos, sustancias químicas medicinales y productos botánicos de uso farmacéutico | 2.1420 | 101.28 | 101.28 | 101.28 | 101.28 | 101.28 | 101.28 |
| C2100 | 3 | Fabricación de productos farmacéuticos, sustancias químicas medicinales y productos botánicos de uso farmacéutico | 2.1420 | 101.28 | 101.28 | 101.28 | 101.28 | 101.28 | 101.28 |
| C2100.35260 | 4 | Medicamentos, para usos terapéuticos o profilácticos | 1.2850 | 102.01 | 102.01 | 102.01 | 102.01 | 102.01 | 102.01 |
| C2100.35270 | 4 | Otros productos farmacéuticos | 0.8570 | 100.17 | 100.17 | 100.17 | 100.17 | 100.17 | 100.17 |
| C22 | 2 | Fabricación de productos de caucho y plástico | 6.1350 | 100.37 | 100.36 | 99.12 | 98.95 | 99.05 | 98.97 |
| C2220 | 3 | Fabricación de productos de plástico | 6.1350 | 100.37 | 100.36 | 99.12 | 98.95 | 99.05 | 98.97 |
| C2220.36320 | 4 | Tubos, caños y mangueras y accesorios, de plástico | 1.0230 | 101.82 | 101.82 | 101.82 | 101.82 | 102.40 | 102.40 |
| C2220.36410 | 4 | Sacos y bolsas de plástico | 1.0230 | 101.03 | 101.03 | 91.55 | 91.55 | 91.55 | 91.05 |
| C2220.36490 | 4 | Otros artículos para el transporte o envasado, de plástico; tapones, tapas, cápsulas y demás dispositivos de cierre, de plástico | 1.0230 | 100.83 | 100.81 | 100.79 | 100.13 | 100.14 | 100.13 |
| C2220.36920 | 4 | Planchas, hojas, películas, cintas, tiras y otras formas planas autoadhesivas, de plásticos | 1.0230 | 98.48 | 98.48 | 98.48 | 98.48 | 98.48 | 98.48 |
| C2220.36950 | 4 | Artículos para la construcción, de plástico, n.c.p. | 1.0230 | 100.06 | 100.06 | 102.09 | 102.09 | 102.09 | 102.09 |
| C2220.36990 | 4 | Artículos plásticos n.c.p. | 1.0230 | 100.00 | 99.98 | 99.98 | 99.65 | 99.65 | 99.65 |
| C23 | 2 | Fabricación de otros productos minerales no metálicos | 6.8950 | 100.28 | 100.26 | 100.27 | 100.10 | 100.11 | 101.13 |
| C2310 | 3 | Fabricación de vidrio y productos de vidrio | 0.4880 | 100.70 | 100.50 | 100.61 | 100.20 | 100.29 | 100.30 |

| Código Interno | Nivel | Nombre | Ponderación | Febrero | Marzo | Abril | Mayo | Junio* | Julio* |
|----------------|-------|--|-------------|---------|--------|--------|--------|--------|--------|
| C2310.37191 | 4 | Botellas, tarros, frascos y otros recipientes de vidrio, del tipo de los utilizados para el transporte o envasado de mercancías, excepto ampollas; tapones, tapas y demás dispositivos de cierre, de vidrio | 0.4880 | 100.70 | 100.50 | 100.61 | 100.20 | 100.29 | 100.30 |
| C2392 | 3 | Fabricación de productos refractarios y no refractarios de arcilla, cerámica, porcelana y otros minerales no metálicos | 1.0780 | 100.05 | 100.02 | 100.02 | 100.06 | 100.06 | 106.86 |
| C2392.37210 | 4 | Lavaderos, bañeras, inodoros, cisternas de descarga de agua y artefactos sanitarios similares de cerámicos | 0.2390 | 99.69 | 99.58 | 99.58 | 99.58 | 99.58 | 99.58 |
| C2392.37350 | 4 | Ladrillos de construcción, bloques para pisos, losas de apoyo o de relleno, tejas, cañones de chimeneas, sombreretes y revestimientos de chimeneas, ornamentos arquitectónicos y otros artículos de construcción, de cerámicos no refractarios | 0.4200 | 100.30 | 100.30 | 100.30 | 100.32 | 100.32 | 108.45 |
| C2392.37370 | 4 | Baldosas y losas para pavimentos, chimeneas o muros; cubos de mosaicos de cerámicos y artículos similares | 0.4200 | 100.00 | 100.00 | 100.00 | 100.06 | 100.06 | 109.40 |
| C2394 | 3 | Fabricación de cemento, cal y yeso | 4.3950 | 100.00 | 100.00 | 100.00 | 100.00 | 100.00 | 99.92 |
| C2394.37440 | 4 | Cemento portland, cemento alumináceo, cemento de escorias y cementos hidráulicos similares, excepto en forma de Clinker (cemento gris) | 4.3950 | 100.00 | 100.00 | 100.00 | 100.00 | 100.00 | 99.92 |
| C2395 | 3 | Fabricación de artículos de hormigón, cemento y yeso | 0.9340 | 101.61 | 101.61 | 101.61 | 100.54 | 100.58 | 100.60 |
| C2395.37510 | 4 | Hormigones (concreto) y morteros, no refractarios | 0.5140 | 100.00 | 100.00 | 100.00 | 100.00 | 100.06 | 100.09 |
| C2395.37540 | 4 | Azulejos, baldosas, ladrillos y artículos similares, de cemento, hormigón o piedra artificial (block) | 0.4200 | 103.58 | 103.58 | 103.58 | 101.21 | 101.21 | 101.23 |
| C24 | 2 | Fabricación de metales comunes | 5.2190 | 98.55 | 98.76 | 98.98 | 99.60 | 99.57 | 99.78 |
| C2410 | 3 | Fabricación de metales comunes | 5.2190 | 98.55 | 98.76 | 98.98 | 99.60 | 99.57 | 99.78 |
| C2410.41211 | 4 | Productos laminados planos de hierro o acero no aleado, sin otra elaboración que el laminado en caliente, de un ancho de 600 mm o más | 0.8200 | 100.00 | 100.50 | 99.82 | 101.69 | 101.69 | 102.20 |

| Código Interno | Nivel | Nombre | Ponderación | Febrero | Marzo | Abril | Mayo | Junio* | Julio* |
|----------------|-------|--|-------------|---------|--------|--------|--------|--------|--------|
| C2410.41231 | 4 | Productos laminados planos de hierro o acero no aleado, revestidos, enchapados, recubiertos o con mayor elaboración | 0.8200 | 98.66 | 98.66 | 100.32 | 100.31 | 100.14 | 100.51 |
| C2410.41241 | 4 | Barras y varillas, laminadas en caliente, enrolladas irregularmente, de hierro o acero no aleado | 1.1180 | 99.47 | 99.72 | 99.70 | 100.82 | 100.82 | 101.08 |
| C2410.41242 | 4 | Otras barras y varillas de hierro o acero no aleado, sin otra elaboración que el forjado, laminado, estirado o la extrusión en caliente, incluso las sometidas a torsión después del laminado | 0.3730 | 100.50 | 101.55 | 102.75 | 103.67 | 103.67 | 103.94 |
| C2410.41251 | 4 | Ángulos, perfiles y secciones, sin otra elaboración que el laminado o extrusión en caliente o extrudidos, de hierro o acero no aleado | 0.8570 | 99.30 | 99.30 | 99.30 | 99.30 | 99.30 | 99.30 |
| C2410.41262 | 4 | Ángulos, perfiles y secciones, de hierro o acero no aleados, moldeado o acabado en frío, con mayor elaboración | 0.8570 | 96.29 | 96.29 | 96.16 | 96.29 | 96.29 | 96.29 |
| C2410.41283 | 4 | Otros tubos y cañerías, de sección transversal circular, sin soldadura | 0.3730 | 93.93 | 93.93 | 93.93 | 93.93 | 93.93 | 93.93 |
| C25 | 2 | Fabricación de productos elaborados de metal, excepto maquinaria y equipo | 1.4370 | 101.08 | 101.21 | 101.22 | 101.22 | 101.20 | 101.20 |
| C2511 | 3 | Fabricación de productos metálicos estructurales | 0.2400 | 101.65 | 102.43 | 102.43 | 102.43 | 102.43 | 102.43 |
| C2511.42190 | 4 | Otras estructuras (excepto edificios prefabricados) y partes de estructuras de hierro, acero o aluminio; placas, varillas, ángulos, perfiles, secciones, tubos y similares, preparados para su utilización en estructuras de hierro, acero o aluminio; accesorios y equipos similares para andamios, encofrados o apuntalamiento | 0.2400 | 101.65 | 102.43 | 102.43 | 102.43 | 102.43 | 102.43 |
| C2512 | 3 | Fabricación de cisternas, depósitos y contenedores de metal | 0.2400 | 100.00 | 100.00 | 100.00 | 100.00 | 100.00 | 100.00 |

| Código Interno | Nivel | Nombre | Ponderación | Febrero | Marzo | Abril | Mayo | Junio* | Julio* |
|----------------|-------|--|-------------|---------|--------|--------|--------|--------|--------|
| C2512.42210 | 4 | Depósitos, cisternas, cubas y recipientes similares (excepto para gas comprimido o licuado), de hierro, acero o aluminio, de una capacidad superior a 300 litros, sin dispositivos mecánicos o térmicos | 0.2400 | 100.00 | 100.00 | 100.00 | 100.00 | 100.00 | 100.00 |
| C2599 | 3 | Fabricación de otros productos metálicos elaborados ncp | 0.9580 | 101.20 | 101.21 | 101.22 | 101.22 | 101.19 | 101.19 |
| C2599.42912 | 4 | Artículos de mesa, cocina u otros artículos de uso doméstico y sus partes y piezas, de hierro, acero, cobre o aluminio; aparatos para cocinar o calentar de uso doméstico, no eléctricos, de cobre; esponjas, estropajos y almohadillas para fregar o pulir ollas, guantes y artículos similares, de hierro, acero, cobre o aluminio; lana (virutilla) de hierro o acero; aparatos mecánicos accionados de forma manual, de un peso máximo de 10 kg, utilizados para preparar, acondicionar o servir comidas o bebidas | 0.2400 | 103.04 | 103.04 | 103.04 | 103.04 | 103.04 | 103.04 |
| C2599.42931 | 4 | Cisternas, barriles, tambores, bidones, cajas y recipientes similares (excepto para gas comprimido o licuado) de hierro, acero o aluminio, de una capacidad no superior a 300 litros, sin dispositivos mecánicos o térmicos | 0.2400 | 99.91 | 99.88 | 99.79 | 99.81 | 99.76 | 99.76 |
| C2599.42945 | 4 | Resortes y hojas para resortes, de hierro o acero | 0.2400 | 100.85 | 100.92 | 101.02 | 101.02 | 100.94 | 100.94 |
| C2599.42993 | 4 | Cajas fuertes blindadas o reforzadas, cofres de seguridad, puertas y casilleros de seguridad para habitaciones o cámaras blindadas, cajas de dinero o documentos y artículos similares, de metales comunes | 0.2400 | 101.02 | 101.02 | 101.02 | 101.02 | 101.02 | 101.02 |
| C28 | 2 | Fabricación de maquinaria y equipo n.c.p. | 2.4930 | 104.29 | 104.29 | 107.74 | 107.74 | 107.70 | 107.58 |
| C2819 | 3 | Fabricación de otra maquinaria de uso general | 2.2220 | 104.90 | 104.90 | 108.77 | 108.77 | 108.77 | 108.67 |
| C2819.43913 | 4 | Equipo de refrigeración o congelación y bombas de calor, excepto equipo para uso doméstico | 0.5570 | 99.88 | 99.88 | 99.88 | 99.88 | 99.88 | 99.47 |
| C2819.87310 | 4 | Servicios de instalación de productos metálicos elaborados, excepto maquinaria y equipo | 1.6640 | 106.58 | 106.58 | 111.75 | 111.75 | 111.75 | 111.75 |

| Código Interno | Nivel | Nombre | Ponderación | Febrero | Marzo | Abril | Mayo | Junio* | Julio* |
|----------------|-------|---|-------------|---------|--------|--------|--------|--------|--------|
| C2821 | 3 | Fabricación de maquinaria agrícola y forestal | 0.2710 | 99.34 | 99.30 | 99.31 | 99.31 | 98.93 | 98.66 |
| C2821.44160 | 4 | Remolques y semirremolques, auto cargadores o auto descargadores, para uso agrícola | 0.2710 | 99.34 | 99.30 | 99.31 | 99.31 | 98.93 | 98.66 |
| C29 | 2 | Fabricación de vehículos de motor, remolques y semirremolques | 0.3250 | 99.84 | 99.84 | 103.16 | 103.16 | 103.16 | 103.16 |
| C2920 | 3 | Fabricación de carrocerías para vehículos automotores | 0.1630 | 100.00 | 100.00 | 100.00 | 100.00 | 100.00 | 100.00 |
| C2920.49229 | 4 | Otros tipos de remolques y semirremolques (incluidos los de uso para transporte de mercancías), con excepción de los de uso para fines agrícolas con sistema de carga o descarga automática | 0.1630 | 100.00 | 100.00 | 100.00 | 100.00 | 100.00 | 100.00 |
| C2930 | 3 | Fabricación de piezas y accesorios para vehículos de motor | 0.1630 | 99.68 | 99.68 | 106.31 | 106.31 | 106.31 | 106.31 |
| C2930.49129 | 4 | Otras partes y accesorios de vehículos automotores (incluso frenos, cajas de engranajes, ejes, ruedas, amortiguadores de suspensión, radiadores, silenciadores, tubos de escape, embragues, volantes, columnas de dirección, cárteres de dirección y sus partes) n.c.p. | 0.1630 | 99.68 | 99.68 | 106.31 | 106.31 | 106.31 | 106.31 |
| C31 | 2 | Fabricación de muebles | 3.3910 | 100.92 | 100.92 | 100.92 | 100.92 | 100.92 | 100.92 |
| C3100 | 3 | Fabricación de muebles | 3.3910 | 100.92 | 100.92 | 100.92 | 100.92 | 100.92 | 100.92 |
| C3100.38122 | 4 | Otros muebles de madera, del tipo utilizado en oficinas | 1.1300 | 100.09 | 100.09 | 100.09 | 100.09 | 100.09 | 100.09 |
| C3100.38140 | 4 | Otros muebles n.c.p. | 1.1300 | 101.92 | 101.92 | 101.92 | 101.92 | 101.92 | 101.92 |
| C3100.38150 | 4 | Somieres; colchones, con resortes o rellenos con cualquier material, incluidos los de caucho o plástico celular, estén o no recubiertos | 1.1300 | 100.75 | 100.75 | 100.75 | 100.75 | 100.75 | 100.75 |
| C32 | 2 | Otras industrias manufactureras | 0.8020 | 103.44 | 103.57 | 103.75 | 103.73 | 103.74 | 103.74 |
| C3211 | 3 | Fabricación de artículos de joyería y artículos similares | 0.1290 | 104.03 | 104.86 | 106.02 | 105.89 | 105.95 | 105.90 |

| Código Interno | Nivel | Nombre | Ponderación | Febrero | Marzo | Abril | Mayo | Junio* | Julio* |
|----------------|-------|---|-------------|---------|--------|--------|--------|--------|--------|
| C3211.38240 | 4 | Joyas y otros artículos de metales preciosos o de metales revestidos con metales preciosos; artículos de perlas naturales o cultivadas, de piedras preciosas o semipreciosas (naturales, sintéticas o reconstituidas) | 0.1290 | 104.03 | 104.86 | 106.02 | 105.89 | 105.95 | 105.90 |
| C3212 | 3 | Fabricación de bisutería y artículos similares | 0.6740 | 103.32 | 103.32 | 103.32 | 103.32 | 103.32 | 103.32 |
| C3212.38997 | 4 | Bisutería (joyas de fantasía) | 0.6740 | 103.32 | 103.32 | 103.32 | 103.32 | 103.32 | 103.32 |

Nota: Elaboración INE 2025 / Los cálculos se realizaron a 17 valores decimales. Se aproxima a dos decimales. * Datos preliminares.



Instituto Nacional
de Estadística



IPP

Índice de Precios
del Productor

Más información en
ine.gob.gt

