

INFORME MENSUAL DE PERTENENCIA SOCIOLINGÜÍSTICA

Octubre 2025



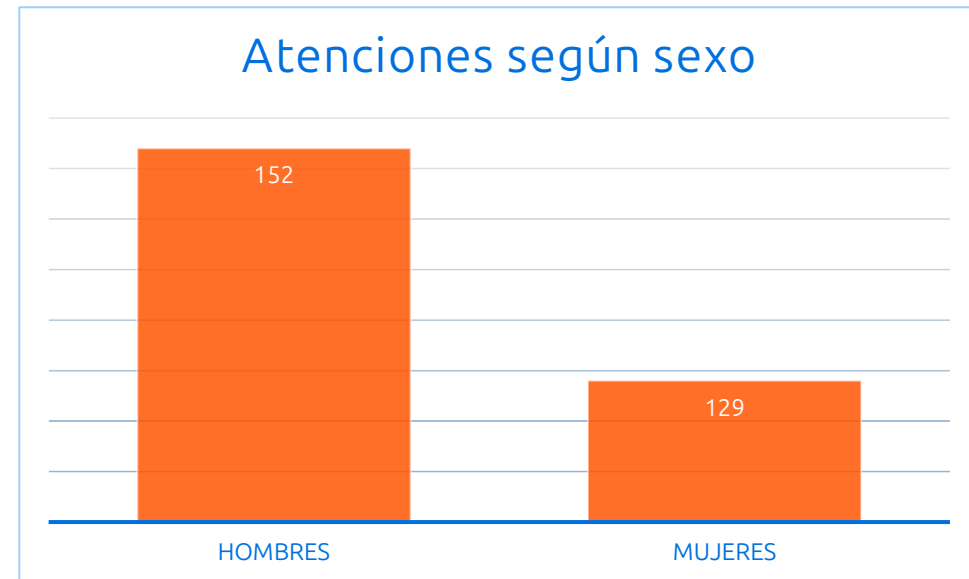
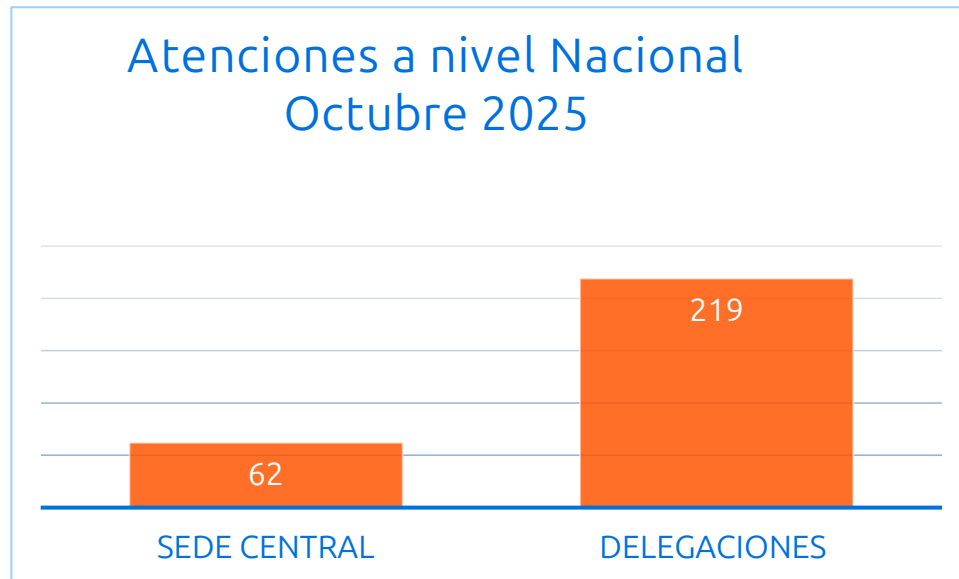
Propósito

De conformidad con lo que establecen los artículos del 10 al 14 de la Ley de Acceso a la Información Pública, Decreto Número 57-2008 del Congreso de la República de Guatemala, así mismo a lo establecido en la Ley de Idiomas Nacionales, Decreto Número 19-2003 del Congreso de la República de Guatemala y en cumplimiento de la Ley Orgánica del INE, Decreto Ley 3-85, se presenta el siguiente Informe de Pertenencia Sociolingüística correspondiente Octubre de 2025.

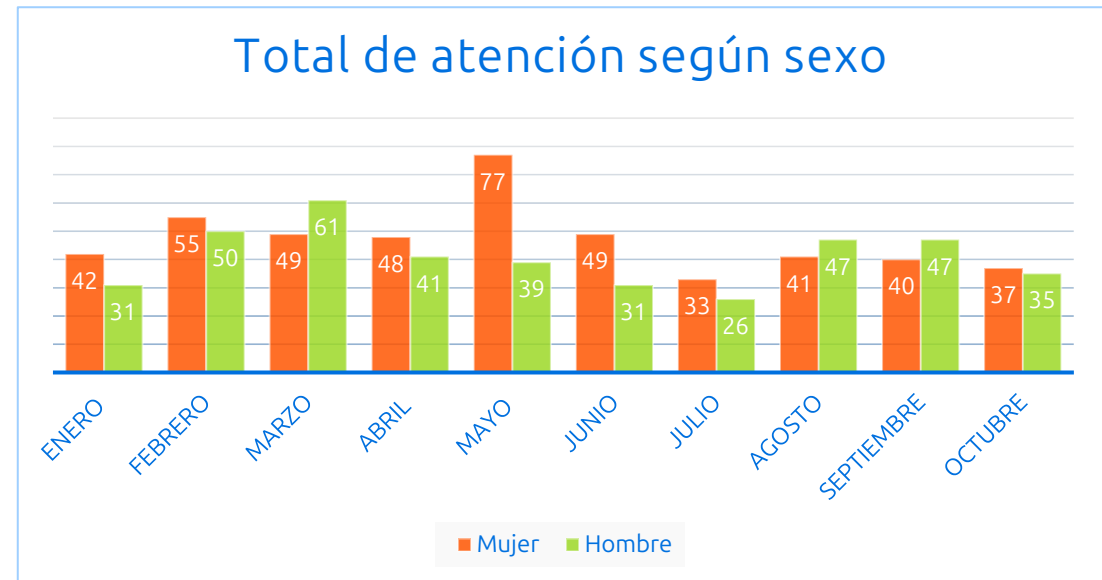
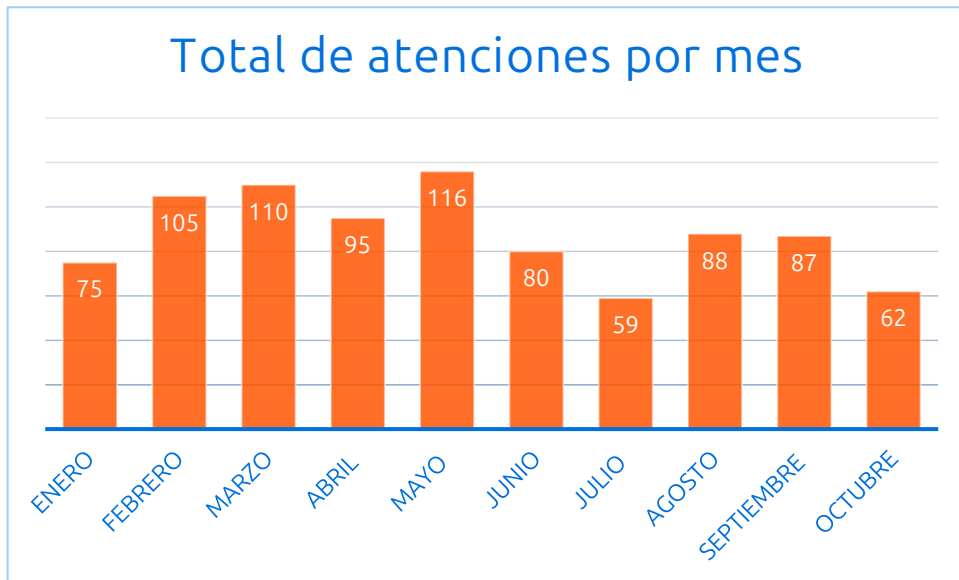


Total de usuarios atendidos en OCTUBRE 2025

En octubre 2025, el INE atendió un total de 281 usuarios a nivel nacional.



Usuarios atendidos en la Sede Central del INE OCTUBRE 2025



Usuarios atendidos en la Sede Central del INE Según pertenencia sociolingüística

POR PUEBLO DE PERTENENCIA

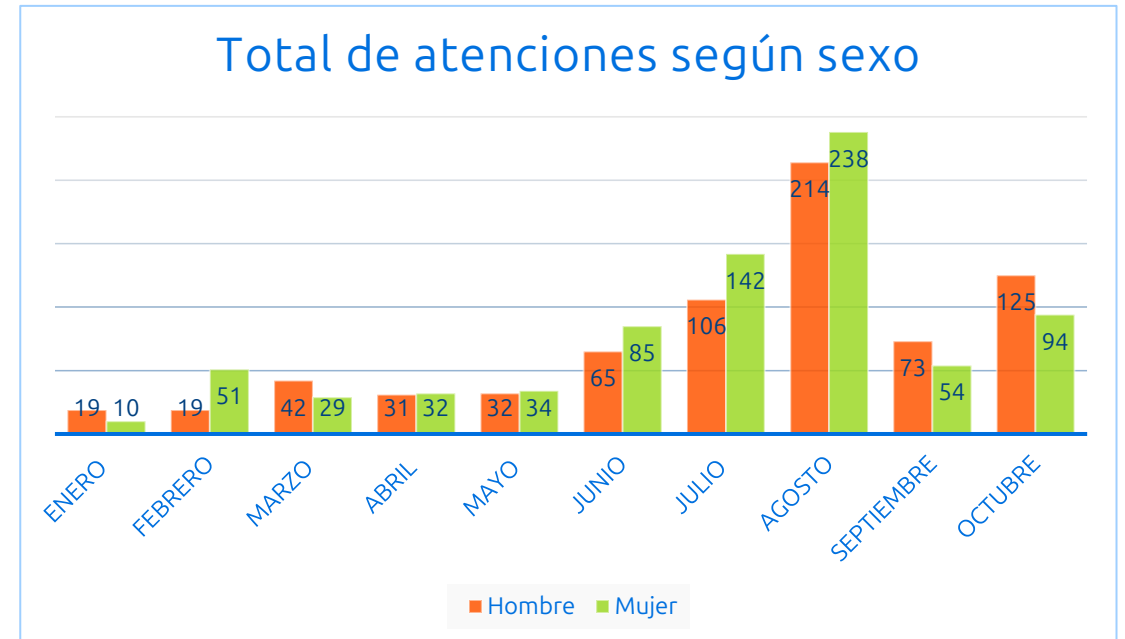
Mes	Ladino	Maya	Garífuna	Xinka	S/R
Enero	45				28
Febrero	82	5			18
Marzo	70	10			30
Abril	63	10			22
Mayo	48	4			68
Junio	33	4			43
Julio	46	7			6
Agosto	50	3			35
Septiembre	34	5	1		47
Octubre	36	1			25

POR IDIOMA

Mes	Español	Maya	Garífuna	Xinka	S/R
Enero	73				
Febrero	105				
Marzo	110				
Abril	95				
Mayo	116				
Junio	80				
Julio	59				
Agosto	88				
Septiembre	87				
Octubre	62				



Usuarios atendidos en las Delegaciones departamentales OCTUBRE 2025



Usuarios atendidos en las Delegaciones Departamentales Según pertenencia sociolingüística

POR PUEBLO DE PERTENENCIA

Mes	Ladino	Maya	Garífuna	Xinca	S/R
Enero	22	7			
Febrero	62	8			
Marzo	33	13			25
Abril	57	6			
Mayo	44	20			2
Junio	109	11			30
Julio	150	26			74
Agosto	355	31	1	2	63
Septiembre	75	15	1		36
Octubre	131	7			81

POR IDIOMA

Mes	Español / Castellano	Maya	Xinca	Garífuna	S/R
Enero	22	7			
Febrero	62	8			
Marzo	70	1			
Abril	57	6			
Mayo	45	25			2
Junio	119	7			24
Julio	163	13			74
Agosto	430	17			
Septiembre	89	3			36
Octubre	131	7			81


Según los datos recabados durante Octubre 2025, en las Delegaciones Departamentales fueron atendidos:

- 212 usuarios que hablan el idioma español
- 4 usuarios que hablan el idioma Quiché
- 2 usuarios que hablan el idioma Q'eqchí
- 1 usuario que habla el idioma Pocomchí

En la Sede Central del INE se atendió a:

- 62 usuarios que hablan el idioma español





Más información en
ine.gob.gt

