



Instituto Nacional
de Estadística

Informe de pertenencia sociolingüística de usuarios atendidos **SEPTIEMBRE 2025**



Comunicación y Difusión

PRESENTACIÓN

De conformidad con lo que establecen los artículos del 10 al 14 de la Ley de Acceso a la Información Pública, Decreto Número 57-2008 del Congreso de la República de Guatemala, así mismo a lo establecido en la Ley de Idiomas Nacionales, Decreto Número 19-2003 del Congreso de la República de Guatemala y en cumplimiento de la Ley Orgánica del INE, Decreto Ley 3-85, se presenta el siguiente Informe de **Pertenencia Sociolingüística correspondiente septiembre de 2025.**

Total de usuarios atendidos en septiembre 2025

En septiembre 2025, el INE atendió un total de **214** usuarios a nivel nacional.

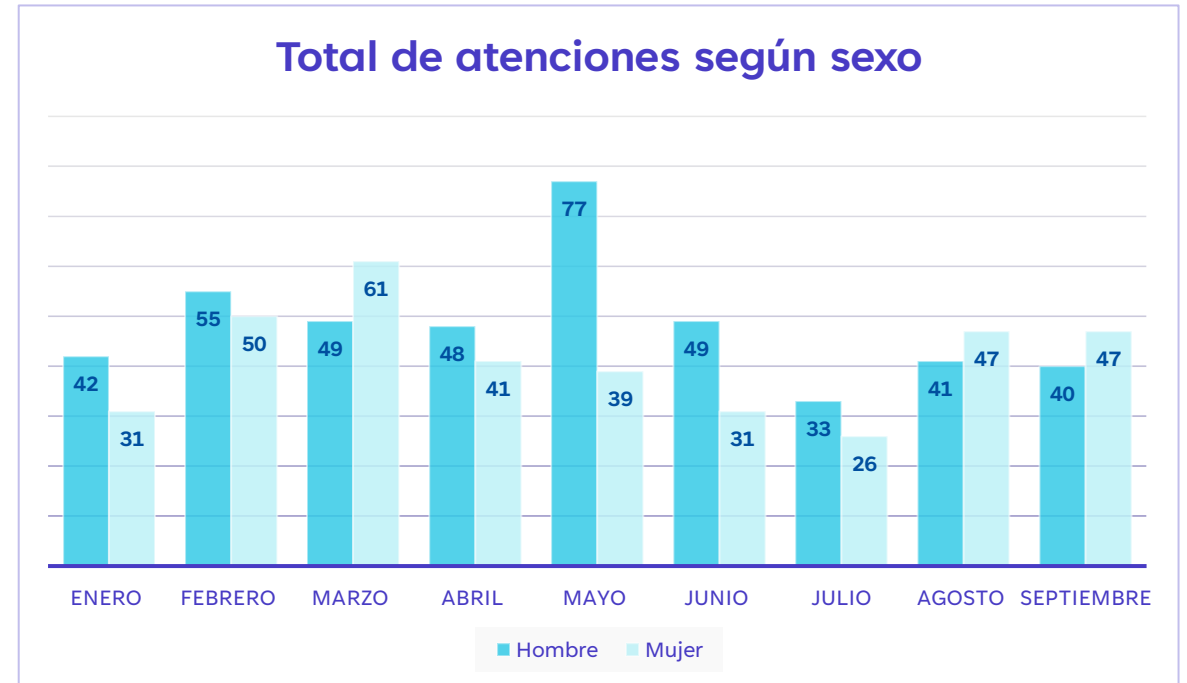
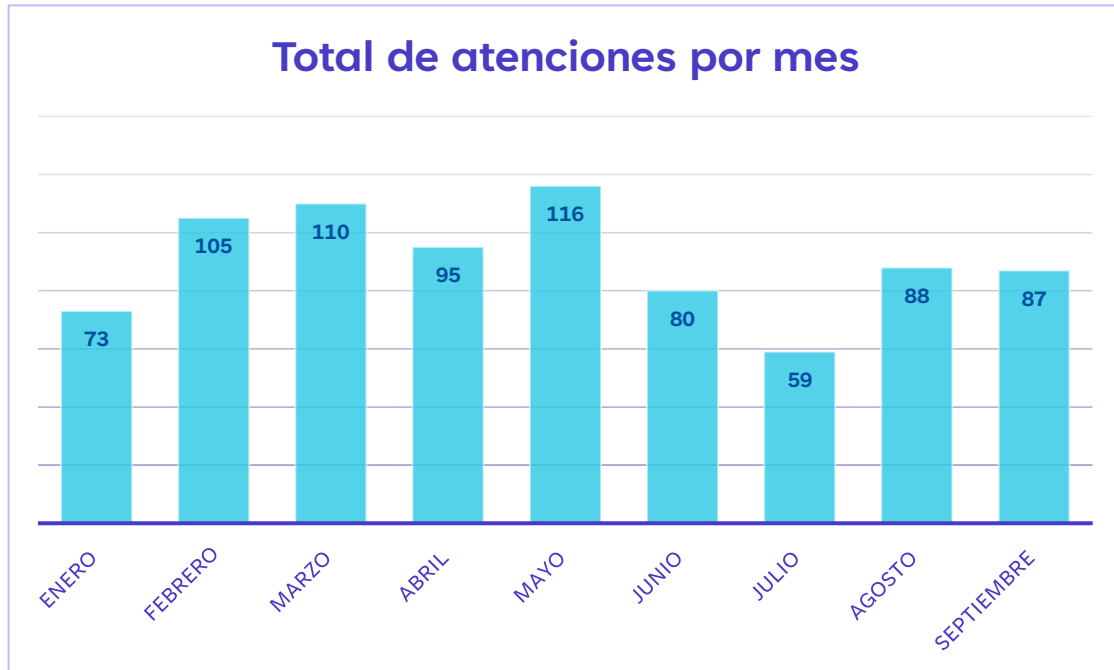


Usuarios atendidos en la Sede Central del INE

SEPTIEMBRE 2025

Artículo 10, Número 28

Número de usuarios al último día de cada mes



Usuarios atendidos en la Sede Central del INE

Según pertenencia sociolingüística

Artículo 10, Número 28

Número de usuarios al último día de cada mes

POR PUEBLO DE PERTENENCIA

| Mes | Ladino | Maya | Garífuna | Xinka | S/R |
|------------|--------|------|----------|-------|-----|
| Enero | 45 | | | | 28 |
| Febrero | 82 | 5 | | | 18 |
| Marzo | 70 | 10 | | | 30 |
| Abril | 63 | 10 | | | 22 |
| Mayo | 48 | 4 | | | 68 |
| Junio | 33 | 4 | | | 43 |
| Julio | 46 | 7 | | | 6 |
| Agosto | 50 | 3 | | | 35 |
| Septiembre | 34 | 5 | 1 | | 47 |

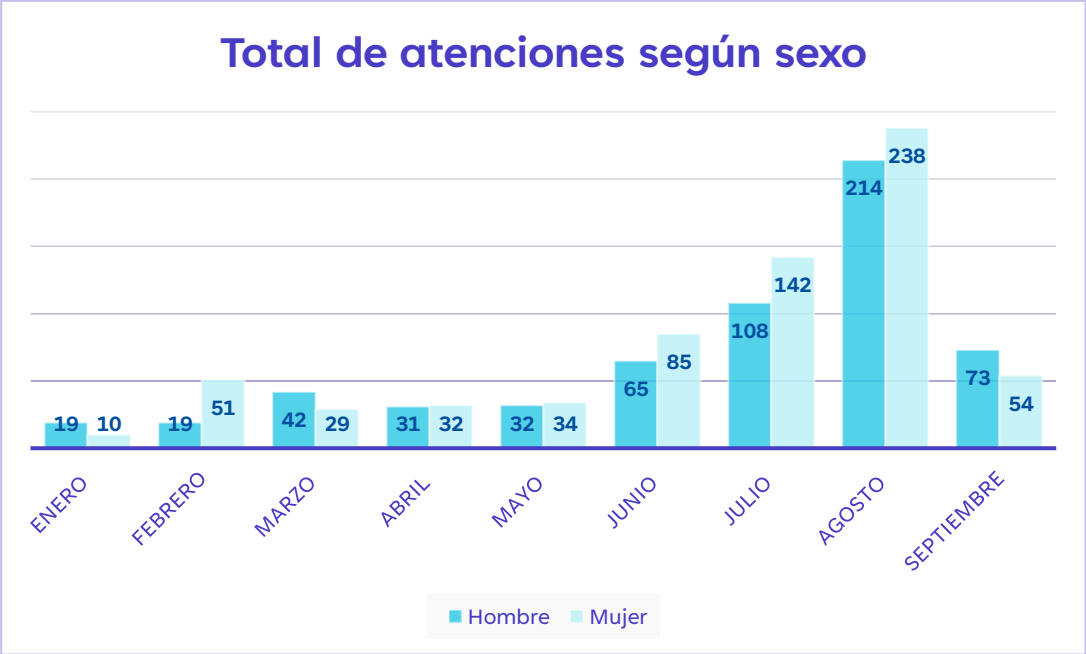
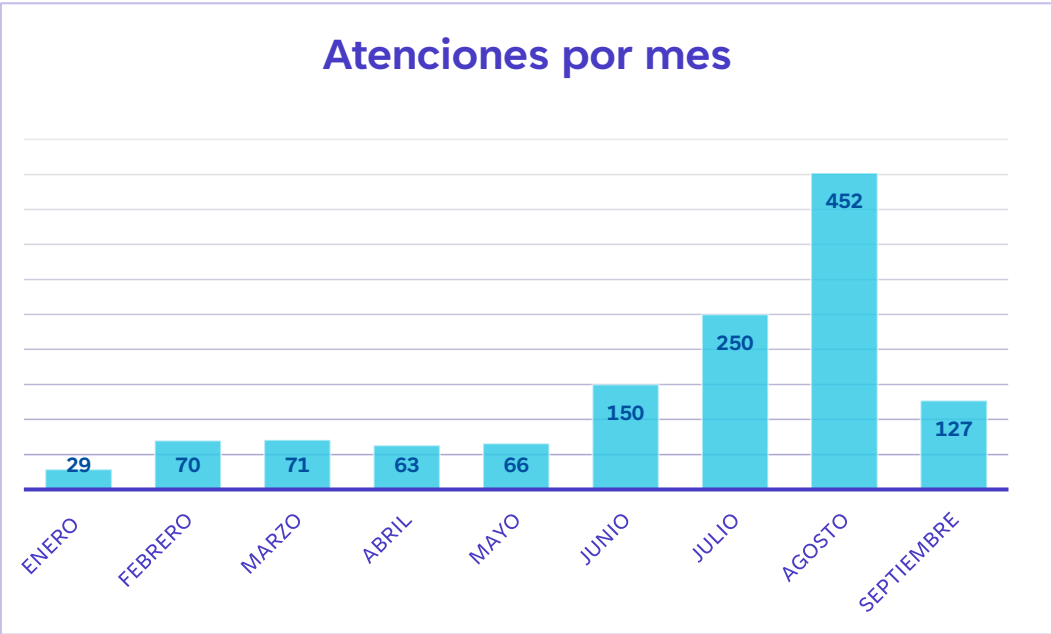
POR IDIOMA

| Mes | Español | Maya | Garífuna | Xinka | S/R |
|------------|---------|------|----------|-------|-----|
| Enero | 73 | | | | |
| Febrero | 105 | | | | |
| Marzo | 110 | | | | |
| Abril | 95 | | | | |
| Mayo | 116 | | | | |
| Junio | 80 | | | | |
| Julio | 59 | | | | |
| Agosto | 88 | | | | |
| Septiembre | 87 | | | | |

Usuarios atendidos en las Delegaciones departamentales SEPTIEMBRE 2025

Artículo 10, Número 28

Número de usuarios al último día de cada mes



Usuarios atendidos en las Delegaciones departamentales por mes según pertenencia sociolingüística

Artículo 10, Número 28

Número de usuarios al último día de cada mes

POR PUEBLO DE PERTENENCIA

| Mes | Ladino | Maya | Garífuna | Xinca | S/R |
|------------|--------|------|----------|-------|-----|
| Enero | 22 | 7 | | | |
| Febrero | 62 | 8 | | | |
| Marzo | 33 | 13 | | | 25 |
| Abril | 57 | 6 | | | |
| Mayo | 44 | 20 | | | 2 |
| Junio | 109 | 11 | | | 30 |
| Julio | 150 | 26 | | | 74 |
| Agosto | 355 | 31 | 1 | 2 | 63 |
| Septiembre | 75 | 15 | 1 | | 36 |

POR IDIOMA

| Mes | Español / Castellano | Maya | Xinca | Garífuna | S/R |
|------------|----------------------|------|-------|----------|-----|
| Enero | 22 | 7 | | | |
| Febrero | 62 | 8 | | | |
| Marzo | 70 | 1 | | | |
| Abril | 57 | 6 | | | |
| Mayo | 45 | 25 | | | 2 |
| Junio | 119 | 7 | | | 24 |
| Julio | 163 | 13 | | | 74 |
| Agosto | 430 | 17 | | | |
| Septiembre | 89 | 3 | | | 36 |

Según los datos recabados durante **septiembre 2025**, en las Delegaciones Departamentales fueron atendidos:

- 89 usuarios que hablan el idioma español
- 1 usuario que habla el idioma Quiché
- 2 usuarios que hablan el idioma Q'eqchí

En la Sede Central del INE se atendió a:

- 87 usuarios que hablan el idioma español



Instituto Nacional
de Estadística

ine.gob.gt



Comunicación y Difusión