



Instituto Nacional  
de Estadística

# Informe de pertenencia sociolingüística de usuarios atendidos AGOSTO 2025



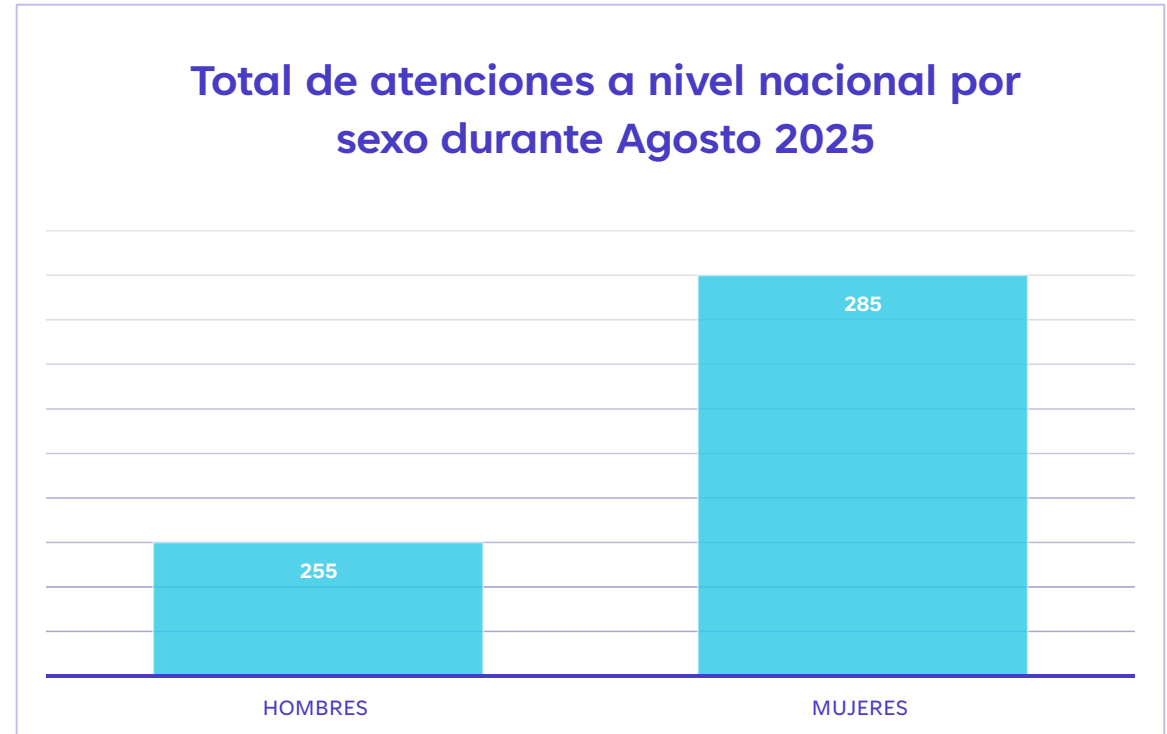
Comunicación y Difusión

## PRESENTACIÓN

De conformidad con lo que establecen los artículos del 10 al 14 de la Ley de Acceso a la Información Pública, Decreto Número 57-2008 del Congreso de la República de Guatemala, así mismo a lo establecido en la Ley de Idiomas Nacionales, Decreto Número 19-2003 del Congreso de la República de Guatemala y en cumplimiento de la Ley Orgánica del INE, Decreto Ley 3-85, se presenta el siguiente Informe de **Pertenencia Sociolingüística correspondiente agosto de 2025.**

# Total de usuarios atendidos en agosto 2025

En agosto 2025, el INE atendió un total de **540** usuarios a nivel nacional.

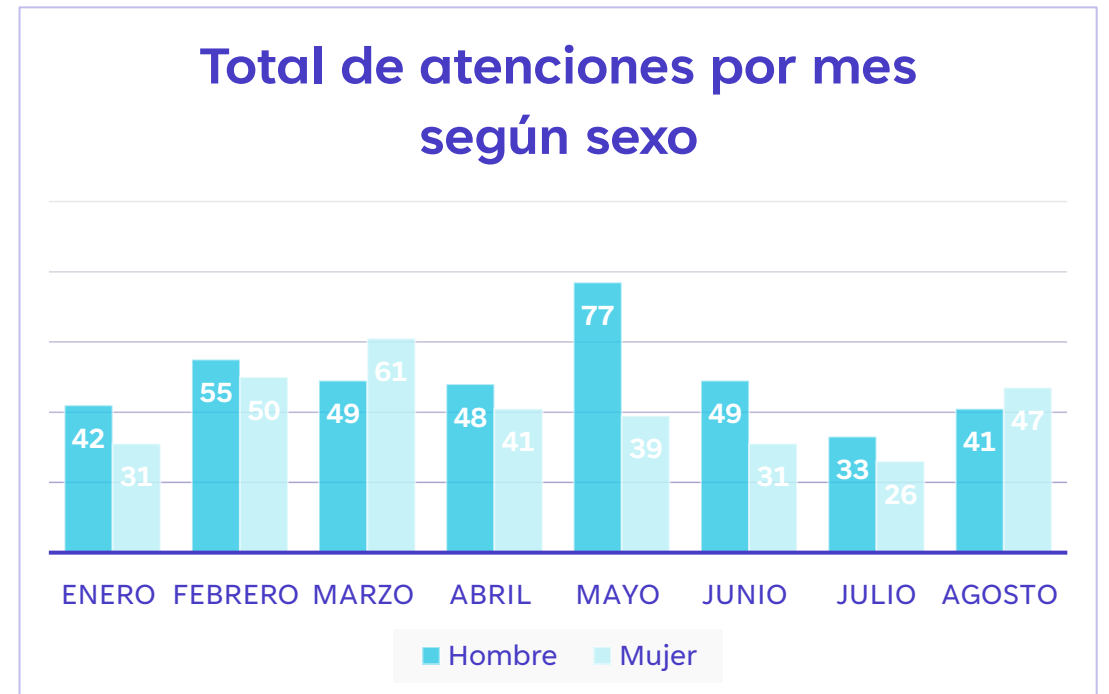
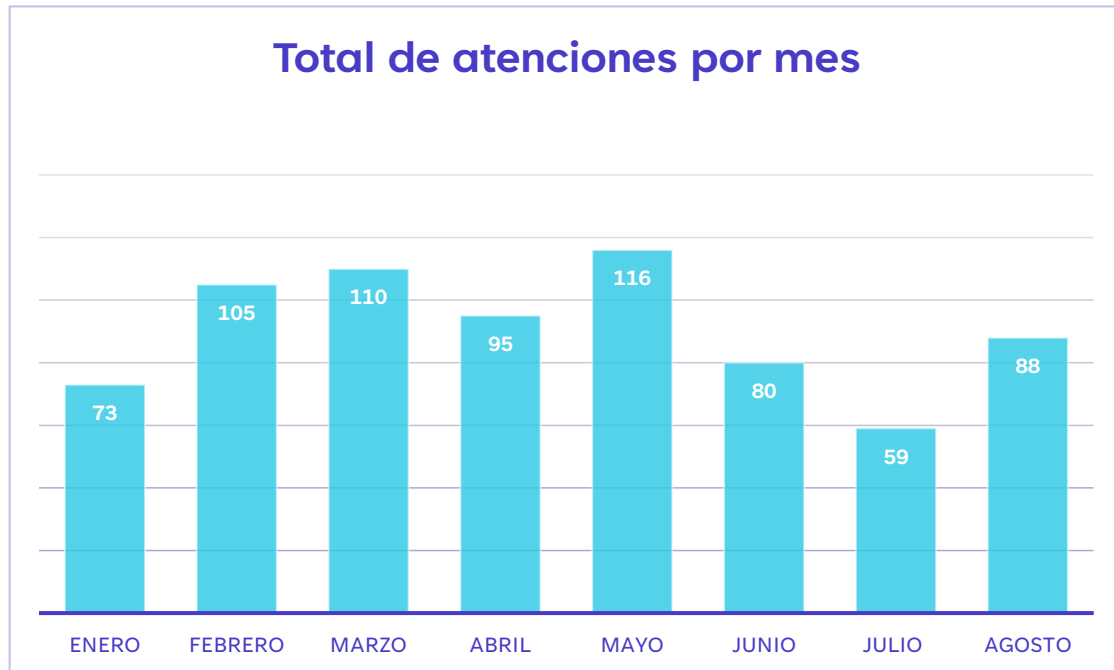


# Usuarios atendidos en la Sede Central del INE

## AGOSTO 2025

Artículo 10, Número 28

Número de usuarios al último día de cada mes



# Usuarios atendidos en la Sede Central del INE

## Según pertenencia sociolingüística

Artículo 10, Número 28

Número de usuarios al último día de cada mes

### POR PUEBLO DE PERTENENCIA

Mes	Ladino	Maya	Garífuna	Xinka	S/R
Enero	45				28
Febrero	82	5			18
Marzo	70	10			30
Abril	63	10			22
Mayo	48	4			68
Junio	33	4			43
Julio	46	7			6
Agosto	50	3			35

### POR IDIOMA

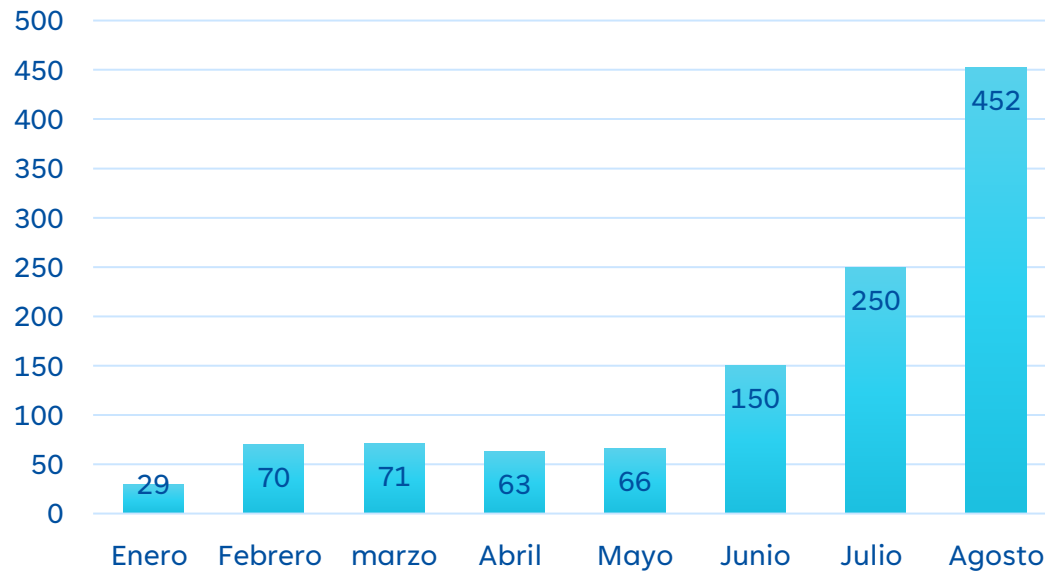
Mes	Español	Maya	Garífuna	Xinka	S/R
Enero	73				
Febrero	105				
Marzo	110				
Abril	95				
Mayo	116				
Junio	80				
Julio	59				
Agosto	88				

# Usuarios atendidos en las Delegaciones departamentales AGOSTO 2025

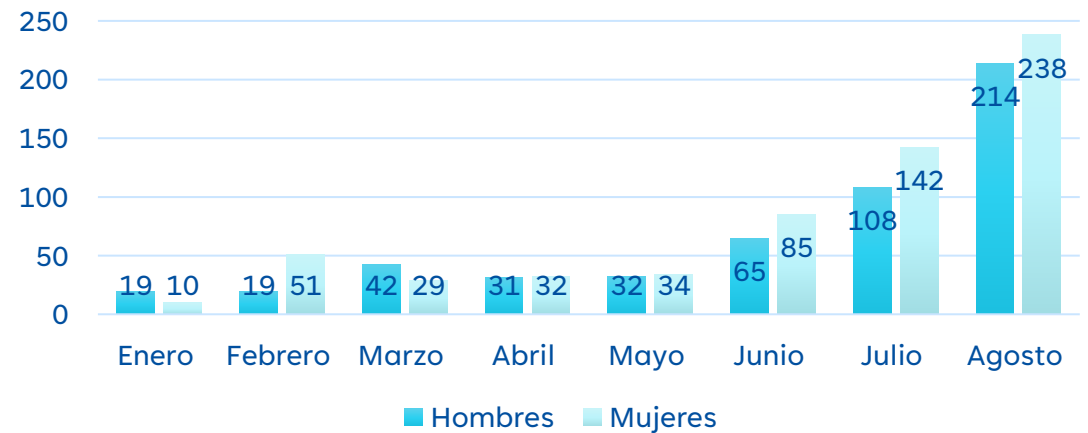
Artículo 10, Número 28

Número de usuarios al último día de cada mes

### Total de atenciones por mes



### Total de atenciones por mes según sexo



# Usuarios atendidos en las Delegaciones departamentales por mes según pertenencia sociolingüística

Artículo 10, Número 28

Número de usuarios al último día de cada mes

## POR PUEBLO DE PERTENENCIA

Mes	Ladino	Maya	Garífuna	Xinca	S/R
Enero	22	7			
Febrero	62	8			
Marzo	33	13			25
Abril	57	6			
Mayo	44	20			2
Junio	109	11			30
Julio	150	26			74
Agosto	355	31	1	2	63

## POR IDIOMA

Mes	Español / Castellano	Maya	Xinca	Garífuna	S/R
Enero	22	7			
Febrero	62	8			
Marzo	70	1			
Abril	57	6			
Mayo	45	25			2
Junio	119	7			24
Julio	163	13			74
Agosto	430	17			

## Según los datos recabados durante **Agosto 2025**, en las Delegaciones Departamentales fueron atendidos:

- 430 usuarios que hablan el idioma español
- 1 usuario que habla el idioma Quiché
- 2 usuarios que hablan el idioma Xinca
- 4 usuarios que hablan el idioma Q'eqchí
- 13 usuarios que hablan el idioma Mam
- 1 usuario que habla Pocomchí
- 1 usuario que habla Garifona

## En la Sede Central del INE se atendió a:

- 88 usuarios que hablan el idioma español



Instituto Nacional  
de Estadística

# ine.gob.gt



Comunicación y Difusión