

METAS FÍSICAS

II Cuatrimestre

(enero-agosto)

POA 2025

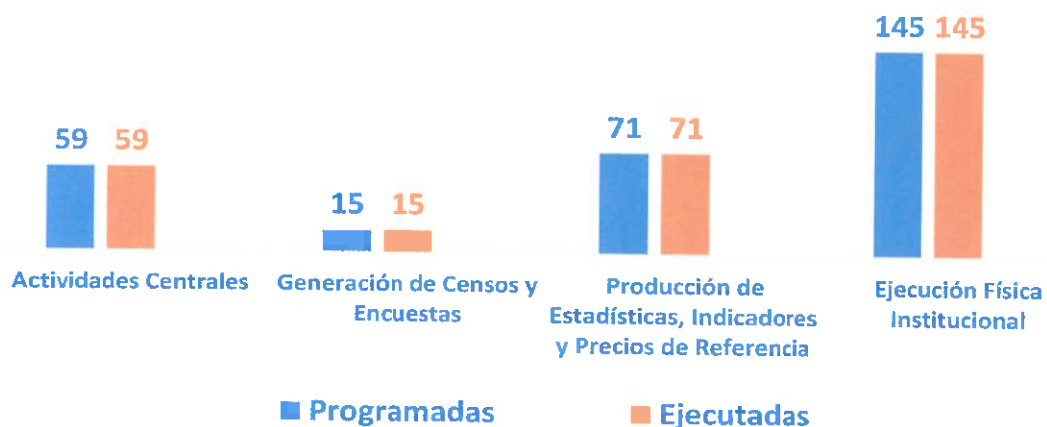


Metas Físicas II Cuatrimestre POA 2025

A nivel institucional

Al segundo cuatrimestre, se tiene una ejecución acumulada de **145 metas físicas**, correspondientes al **57.54%** de avance con relación a las **252 metas programadas**, en el Plan Operativo Anual 2025.

Metas Físicas Ejecutadas Enero - Agosto 2025



Programa: Actividades Centrales

Detalle de metas físicas por actividad

Dirección Superior que está integrada por las direcciones de Planificación, Asesoría Jurídica, Auditoría Interna, Unidad de Género y el Sistema Estadístico Nacional -SEN-, realizándose **36 metas**:

- 15 Auditorías Internas.
- 2 Informes cuatrimestrales elaborados por Asesoría Jurídica.
- 6 Documentos elaborados por Planificación: Plan Operativo Anual (POA) 2026, Plan Estratégico Institucional (PEI) y Plan Operativo Multianual -POM- 2026-2030, Actualización del (POA) 2025, Plan Operativo Multianual (POM) 2025-2029 y Memoria de Labores 2024.
- 13 Informes elaborados por la Unidad de Género: Generación de datos estadísticos para materiales de comunicación, capacitaciones, Plan de fortalecimiento de Unidad de Género, Plan de fortalecimiento de la Oficina Coordinadora Transversal de Estadísticas de Género y Pueblos -OCTEGP-, Informe de sensibilización y Formación del personal INE sobre acoso sexual, laboral, discriminación racial y ética y elaboración de documentos estadísticos (Compendio Estadístico de Población y Ruralidad, con enfoque de género; Indicadores del Uso de Tiempo en Guatemala e Infografía de Uso del Tiempo en Guatemala).


Servicios de Comunicación y Difusión realizándose **16 metas**:

- 8 Informes de comunicación y difusión para promover la cultura estadística.
- 8 Informes de cumplimiento a la Ley de Acceso a la Información Pública.

Servicios Administrativos, Financieros e Informáticos, realizándose **7 metas**:

- Plan anual de capacitación, Plan anual de inducción de personal y Plan institucional de respuesta -PIR-, elaborado por la Dirección Administrativa.
- Informe de liquidación presupuestaria año 2024 y de Anteproyecto de Presupuesto, año 2026, elaborado por la Dirección Financiera.
- Informe de Instalación de Fibra Óptica en Oficinas y de la Contratación e Implementación de Servicios de Infraestructura en la Nube, elaborado por la Dirección de Informática.

Actividades Centrales
Metas ejecutadas Enero - Agosto 2025



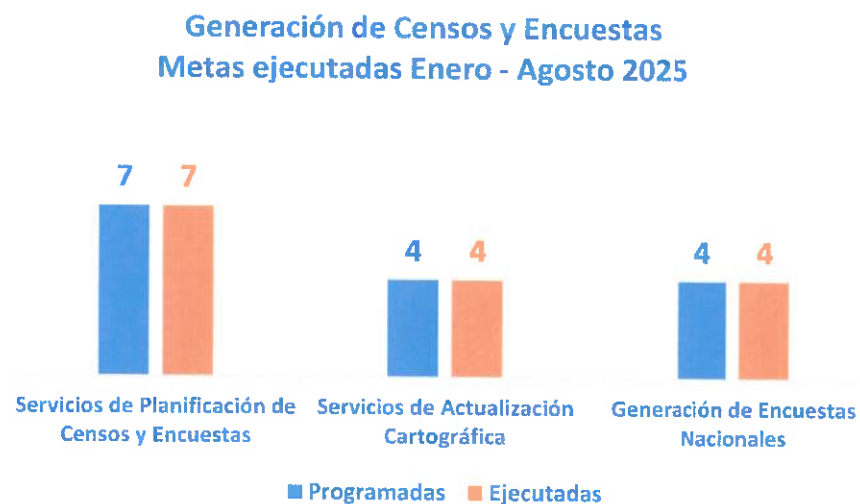
Programa: Generación de Censos y Encuestas

Detalle de metas físicas por actividad

Servicios de Planificación de Censos y Encuestas: 7 metas: 4 informes de planificación y 3 diseños estadísticos de las Encuestas de Hogares.

Servicios de Actualización Cartográfica: 4 metas: Informe de capacitación del personal de campo e informe operativo de campo de la ENIFH; y Actualización cartográfica de la ENDESA e informe del proceso de Registro de Lugares Poblados (modificaciones periodo agosto 2024 - marzo 2025).

Generación de Encuestas Nacionales: 4 metas: Informe de capacitación para la prueba piloto II y de avance de la ENDESA. Y los informes de resultados del operativo de campo, trimestre 1 y 2 de la ENEIC.



NOTA: ENEIC: Encuesta Nacional de Empleo e Ingresos Continua. ENDESA: Encuesta Nacional de Desarrollo en Salud.

Fuente: Informes mensuales de gestión elaborados por las Direcciones del INE, al 31 agosto de 2025.

Programa: Producción de Estadísticas e Indicadores

Detalle de metas físicas por actividad

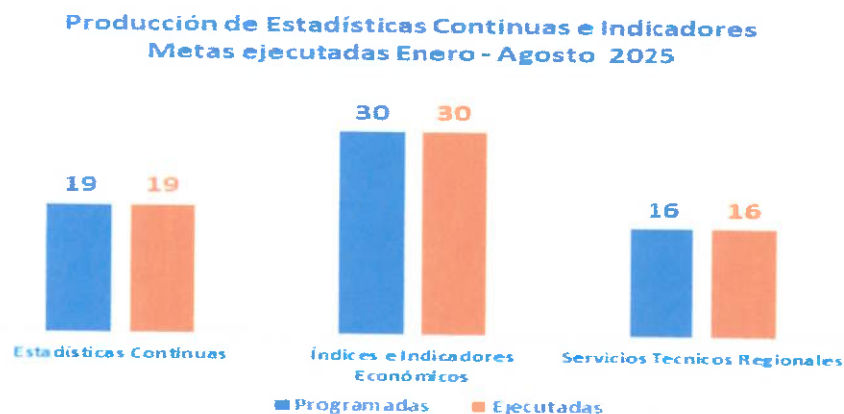
Estadísticas Continuas: 19 metas, esto mediante la recolección, centralización, codificación, análisis, validación de cuadros, aprobación y difusión de:

Estadísticas, Año 2024	Primer Trimestre, Año 2025	Primer Semestre, Año 2025
Hospitalarias, Accidentes de Tránsito, Faltas Judiciales, Hechos Delictivos, Educación (Formal y Universidades), Indicadores de Educación, Violencia Intrafamiliar, Violencia en Contra de la Mujer, Indicadores de Violencia en Contra de la Mujer, Bibliotecas y Centros de Documentación (1er semestre), Ambientales, Comercio Exterior y Migración.	Accidentes de Tránsito, Faltas Judiciales, Hechos Delictivos, Violencia Intrafamiliar y Ambientales.	Migración

Índices e Indicadores Económicos, se finalizaron **30 metas**, esto mediante la recolección, análisis, producción y difusión de las publicaciones siguientes:

- 8 Publicaciones** del Índice de Precios al Consumidor -IPC- (Diciembre 2024 a julio 2025).
- 8 Publicaciones** del Costo de la Canasta Básica Alimentaria y Canasta Ampliada (Urbana y Rural), (Diciembre 2024 a julio 2025).
- 8 Publicaciones** del Índice de Precios de Materiales de Construcción -IPMC- (Diciembre 2024 a Julio 2025).
- 2 Informes** Trimestrales del Índice de Precios al por Mayor -IPM-.
- Otros Documentos: 2 Informes** del Índice de Precios al Productor -IPP- (preliminar) y **2 Informes** del Índice de Costos de la Construcción -ICC- (preliminar).

Servicios Técnicos Regionales: Se realizaron **16 informes** cuatrimestrales (1 de cada región).



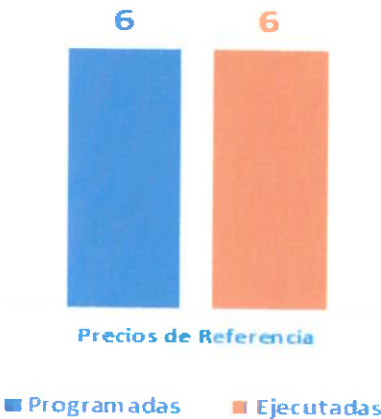
Precios de Referencia

Detalle de metas físicas por actividad

En base a lo estipulado en el artículo 1, 5 y 8 de la Ley de Contrataciones del Estado, se realizaron los procesos de investigación de mercado, sistematización de la información y análisis de datos, esto para atender las solicitudes y la generación de los precios de referencia para las modalidades de Contrato Abierto -CA- y Subasta Electrónica Inversa -SEI-, Bienes y Suministros Importados -B y SI- y otras solicitudes de precios de referencia a través de información pública.

Al mes de agosto, la Dirección de Precios e Índices de Referencia, finalizó **6 metas**: 2 informes cuatrimestrales de la atención de solicitudes de precios (67 solicitudes) y 2 informes cuatrimestrales de generación de Precios de Referencia (129 Precios de Referencia generados; 127 en la modalidad de Bienes y Suministros Importados - B y SI- y 2 de Contrato Abierto); informe de revisión de la Nota Metodológica (versión 3) e informe sobre optimización de variables para la Canasta de Bienes e Insumos Estatales.

Precios de Referencia
Metas Ejecutadas Enero - Agosto 2025



Fuente: Informes mensuales de gestión elaborados por las Direcciones del INE, al 31 agosto de 2025.

Ejecución Física Institucional

Al mes de agosto se ejecutaron **145 metas físicas**, que equivale al **57.54 %** de las **252** de metas programadas en el POA para el año 2025.

Estructura Programática		Ejecución Física		
		Reporte: R00817586.rpt fecha 02/09/2025		Indicador
Bien o Servicio a entregar		Meta Vigente	Ejecución acumulada al mes de agosto	% de ejecución acumulada al mes de agosto
01 00 000 001	Dirección Superior	62	36	58.06
01 00 000 002	Servicios de Comunicación y Divulgación	25	16	64.00
01 00 000 003	Servicios Administrativos	7	3	42.86
01 00 000 004	Servicios Financieros	3	2	66.67
01 00 000 005	Servicios Informáticos	9	2	22.22
11 00 000 001	Servicios de Planificación de Censos y Encuestas	8	7	87.50
11 00 000 002	Servicios de Actualización Cartográfica	8	4	50.0
11 00 000 003	Generación de Encuestas Nacionales	12	4	33.33
12 00 000 001	Estadísticas Continuas	36	19	52.78
12 00 000 002	Índices e Indicadores Económicos	49	30	61.22
12 00 000 003	Precios de Referencia	9	6	66.67
12 00 000 004	Servicios Técnicos Regionales	24	16	66.67
		252	145	57.54

• ¡Gracias!

