



Instituto Nacional
de Estadística

Informe de pertenencia sociolingüística de usuarios atendidos JUNIO 2025



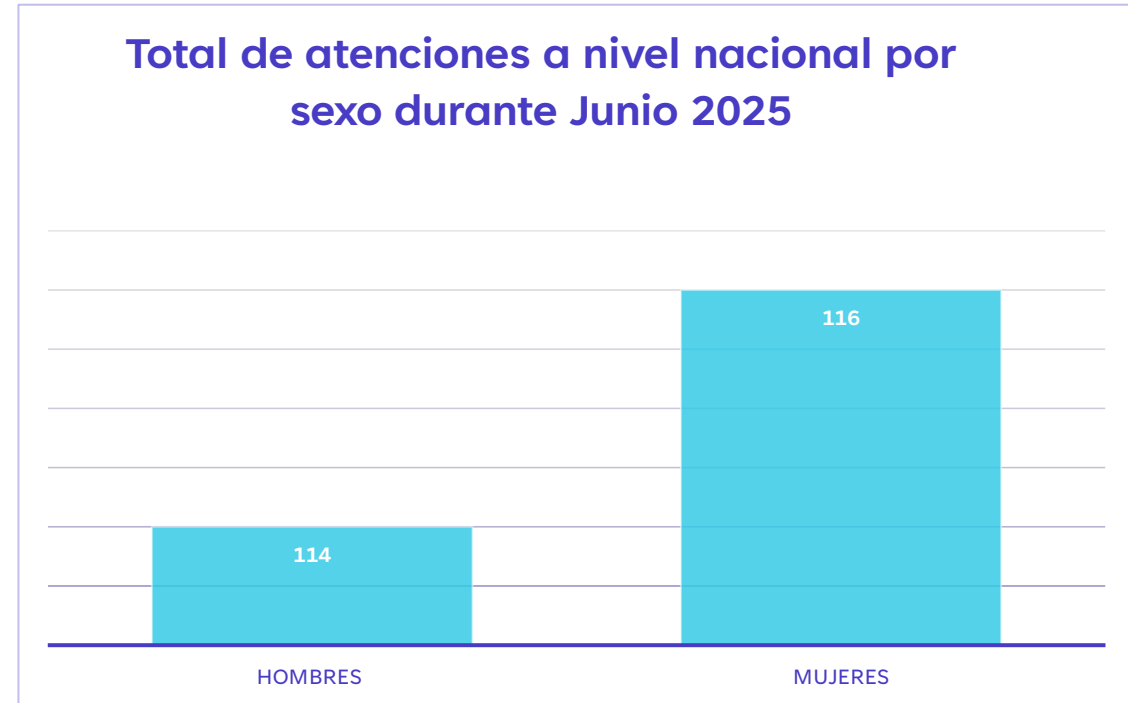
Comunicación y Difusión

PRESENTACIÓN

De conformidad con lo que establecen los artículos del 10 al 14 de la Ley de Acceso a la Información Pública, Decreto Número 57-2008 del Congreso de la República de Guatemala, así mismo a lo establecido en la Ley de Idiomas Nacionales, Decreto Número 19-2003 del Congreso de la República de Guatemala y en cumplimiento de la Ley Orgánica del INE, Decreto Ley 3-85, se presenta el siguiente Informe de **Pertenencia Sociolingüística correspondiente a junio de 2025.**

Total de usuarios atendidos en junio 2025

En junio 2025, el INE atendió un total de **230** usuarios a nivel nacional.

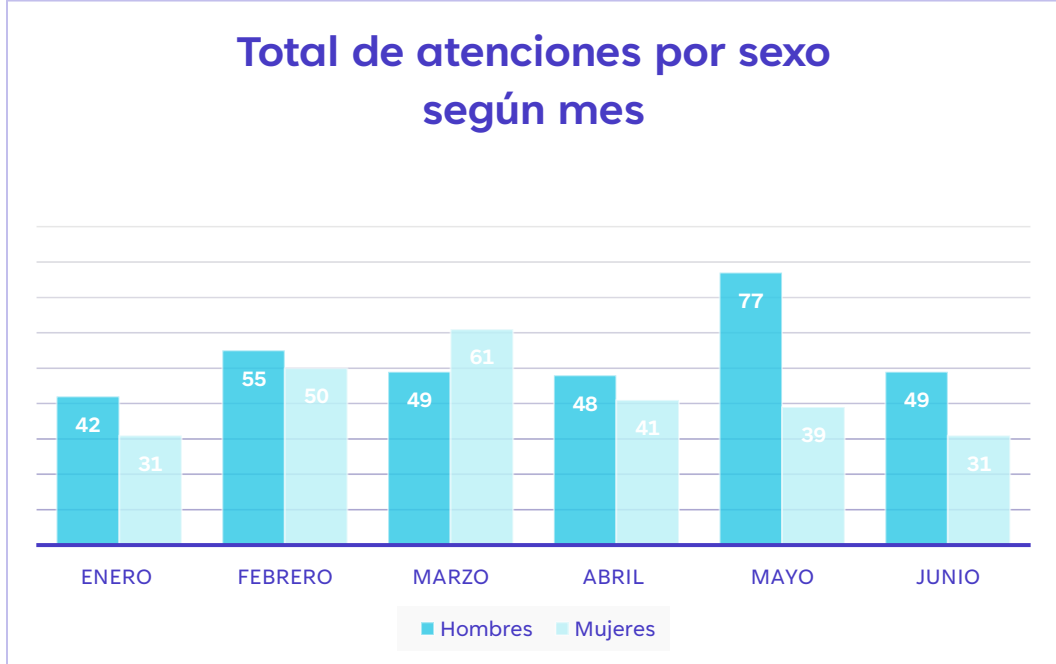
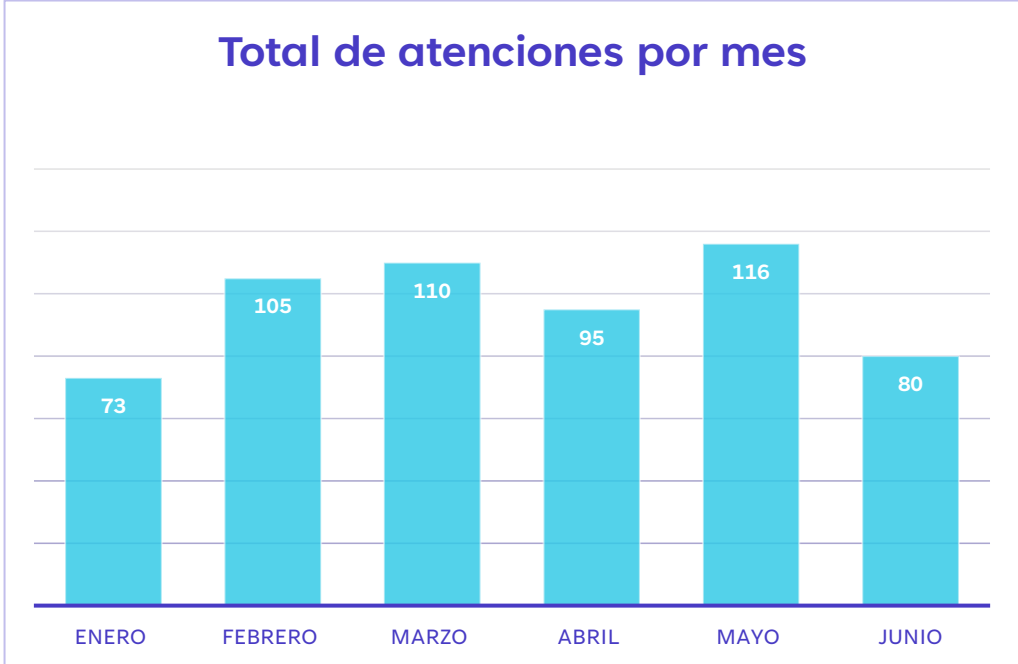


Usuarios atendidos en la Sede Central del INE

JUNIO 2025

Artículo 10, Número 28

Número de usuarios al último día de cada mes



Usuarios atendidos en la Sede Central del INE

Según pertenencia sociolingüística

Artículo 10, Número 28

Número de usuarios al último día de cada mes

POR PUEBLO DE PERTENENCIA

Mes	Ladino	Maya	Garífuna	Xinka	S/R
Enero	45				28
Febrero	82	5			18
Marzo	70	10			30
Abril	63	10			22
Mayo	48	4			68
Junio	33	4			43

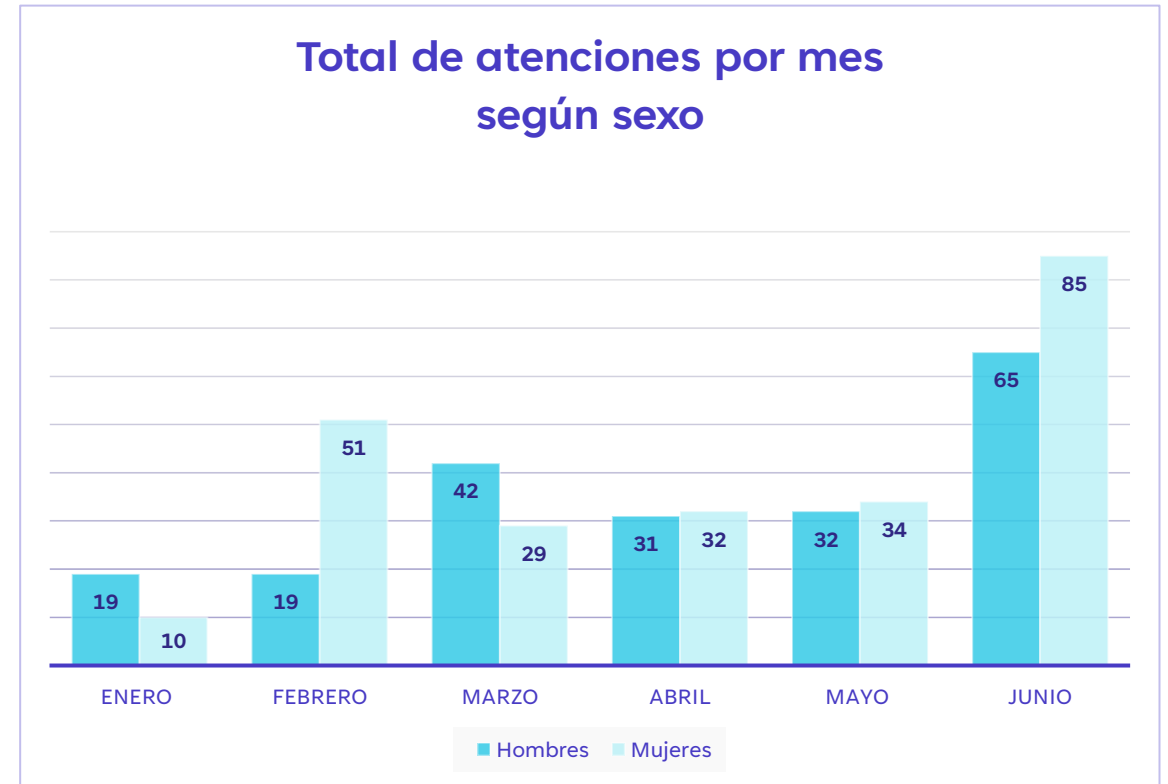
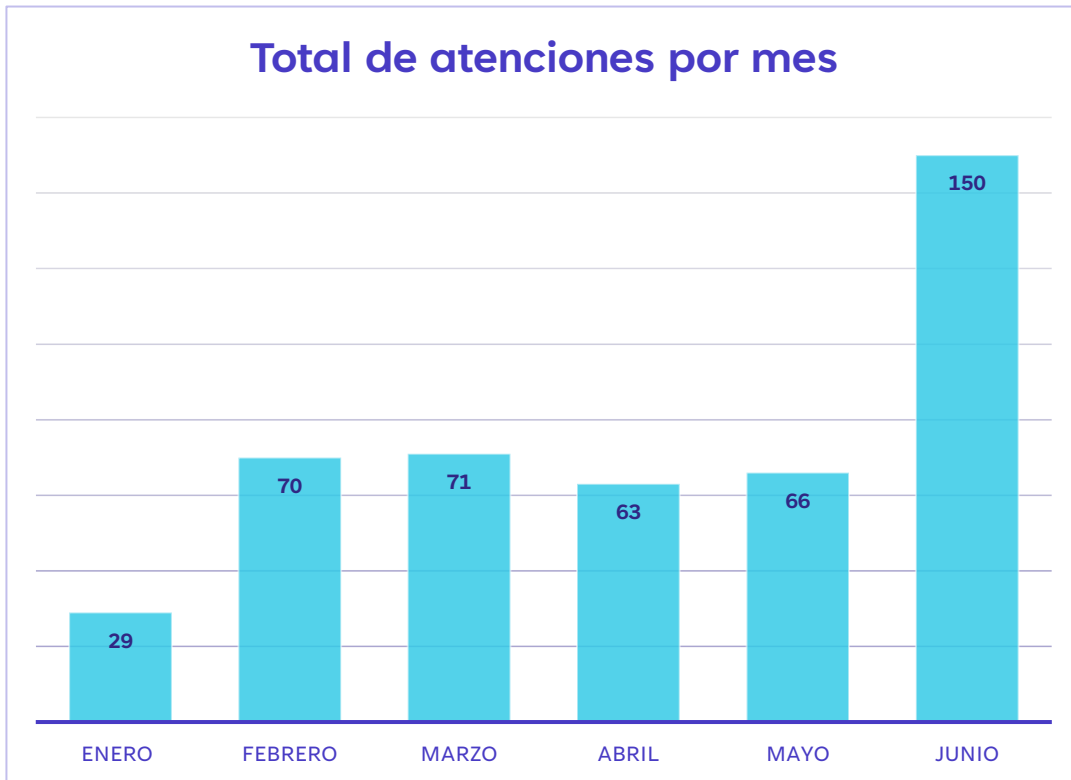
POR IDIOMA

Mes	Español	Maya	Garífuna	Xinka	S/R
Enero	73				
Febrero	105				
Marzo	110				
Abril	95				
Mayo	116				
Junio	80				

Usuarios atendidos en las Delegaciones departamentales JUNIO 2025

Artículo 10, Número 28

Número de usuarios al último día de cada mes



Usuarios atendidos en las Delegaciones departamentales por mes según pertenencia sociolingüística

Artículo 10, Número 28

Número de usuarios al último día de cada mes

POR PUEBLO DE PERTENENCIA

Mes	Ladino	Maya	Garífuna	Xinca	S/R
Enero	22	7			
Febrero	62	8			
Marzo	33	13			25
Abril	57	6			
Mayo	44	20			2
Junio	109	11			30

POR IDIOMA

Mes	Español / Castellano	Maya	Xinca	Garífuna	S/R
Enero	22	7			
Febrero	62	8			
Marzo	70	1			
Abril	57	6			
Mayo	45	25			2
Junio	119	7			24

Según los datos recabados durante **Junio 2025**, en las Delegaciones Departamentales fueron atendidos:

- 119 usuarios que hablan el idioma español
- 5 usuarios que hablan el idioma Quiché
- 2 usuario que habla el idioma Q'eqchí

En la Sede Central del INE se atendió a:

- 80 usuarios que hablan el idioma español



Instituto Nacional
de Estadística

ine.gob.gt



Comunicación y Difusión