



Instituto Nacional
de Estadística

Informe de pertenencia sociolingüística de usuarios atendidos ABRIL 2025



Comunicación y Difusión

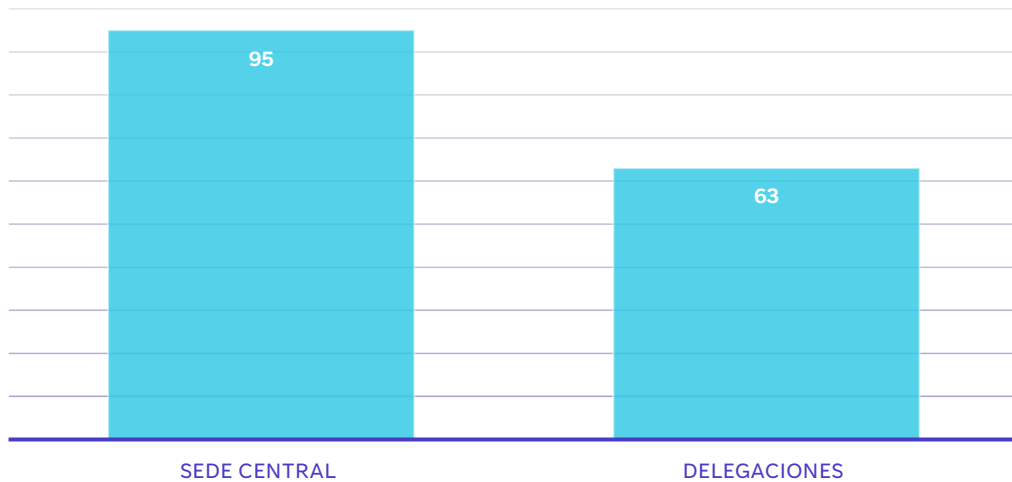
PRESENTACIÓN

De conformidad con lo que establecen los artículos del 10 al 14 de la Ley de Acceso a la Información Pública, Decreto Número 57-2008 del Congreso de la República de Guatemala, así mismo a lo establecido en la Ley de Idiomas Nacionales, Decreto Número 19-2003 del Congreso de la República de Guatemala y en cumplimiento de la Ley Orgánica del INE, Decreto Ley 3-85, se presenta el siguiente Informe de **Pertenencia Sociolingüística correspondiente a abril de 2025.**

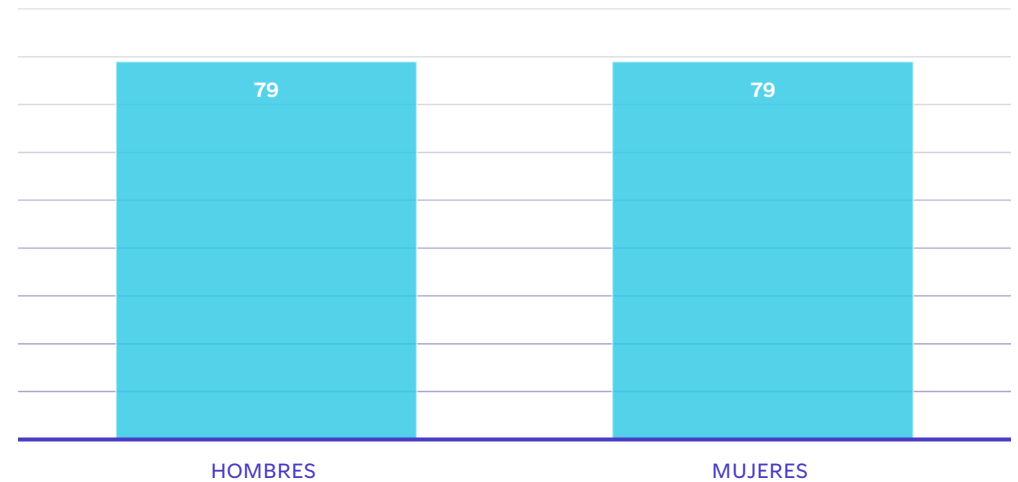
Total de usuarios atendidos en abril 2025

En marzo 2025, el INE atendió un total de **158** usuarios a nivel nacional.

Total de Atenciones a nivel Nacional Abril 2025



Total de atenciones a nivel nacional por sexo durante Abril 2025

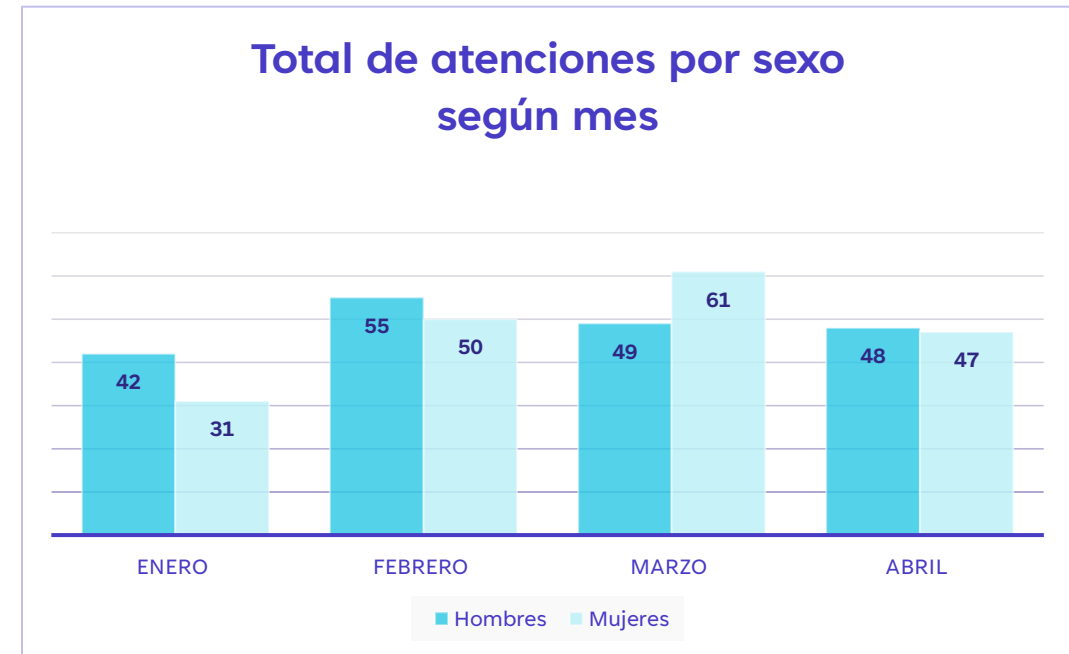
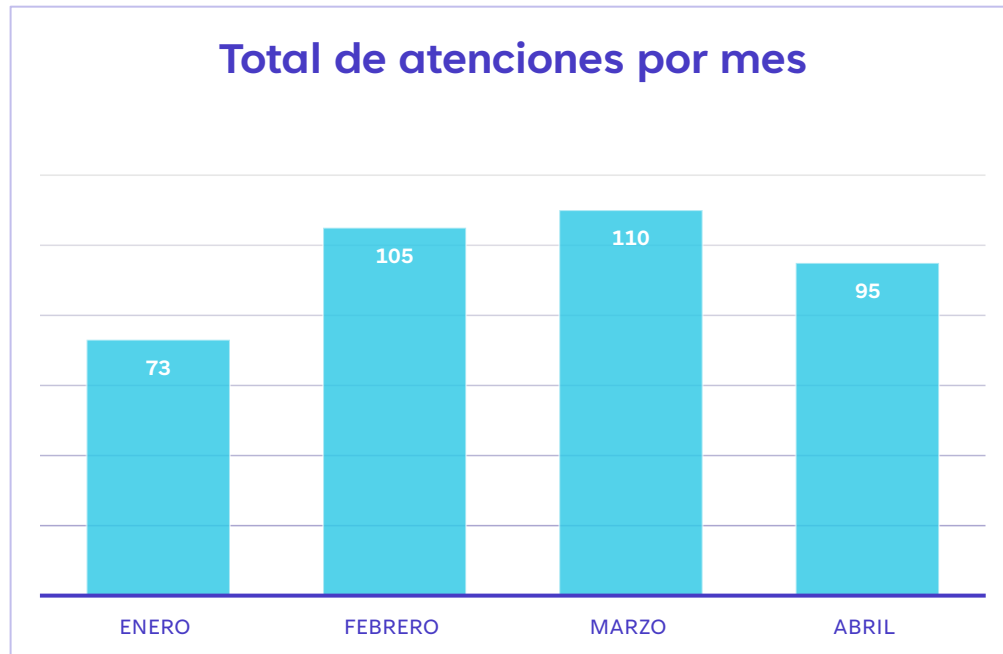


Usuarios atendidos en la Sede Central del INE

ABRIL 2025

Artículo 10, Número 28

Número de usuarios al último día de cada mes



Usuarios atendidos en la Sede Central del INE

Según pertenencia sociolingüística

Artículo 10, Número 28

Número de usuarios al último día de cada mes

POR PUEBLO DE PERTENENCIA

Mes	Ladino	Maya	Garífuna	Xinka	S/R
Enero	45				28
Febrero	82	5			18
Marzo	70	10			30
Abril	63	10			22

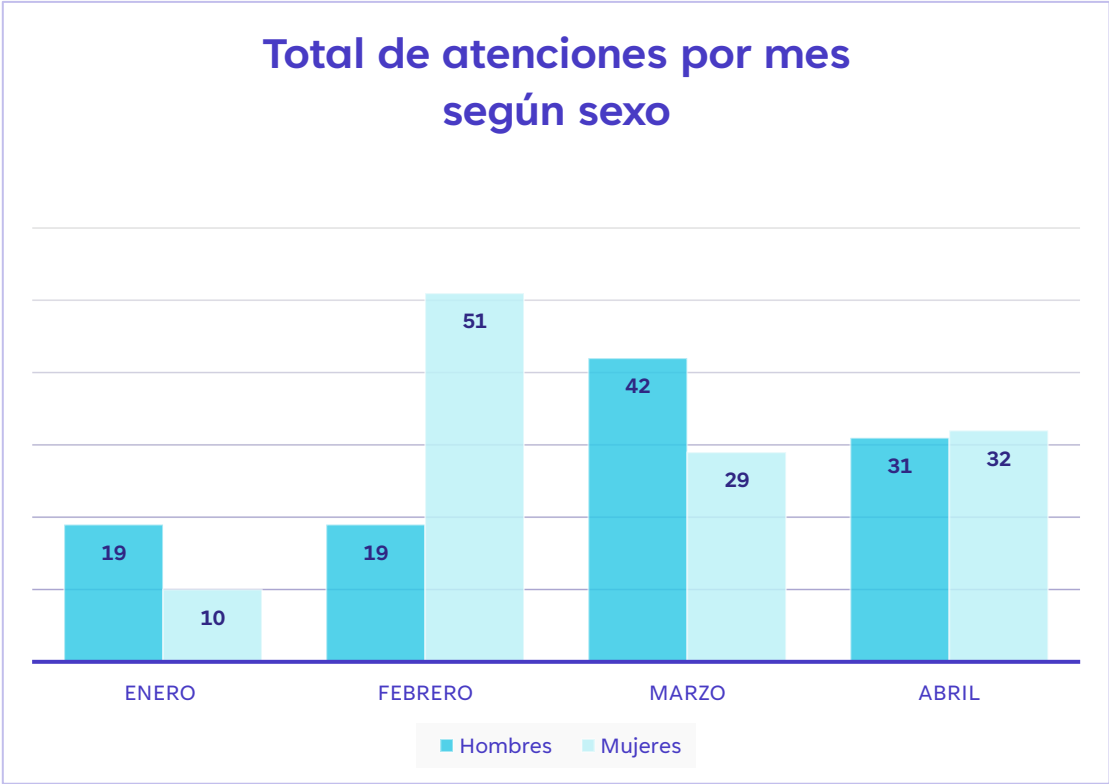
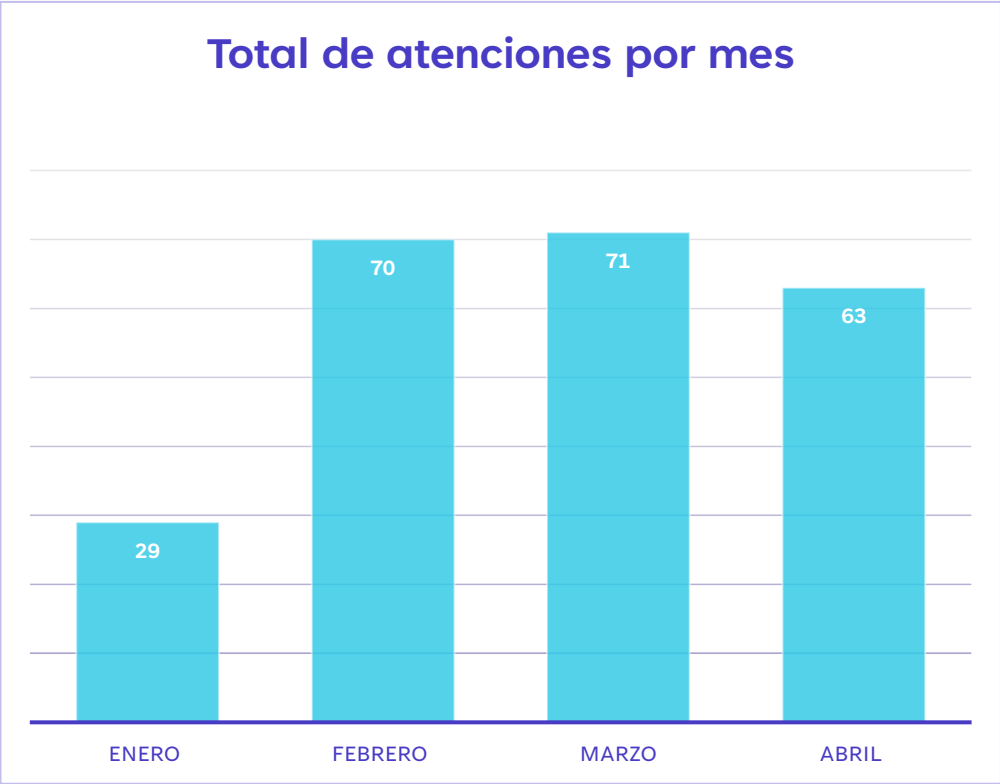
POR IDIOMA

Mes	Español	Maya	Garífuna	Xinka	S/R
Enero	73				
Febrero	105				
Marzo	110				
Abril	95				

Usuarios atendidos en las Delegaciones departamentales ABRIL 2025

Artículo 10, Número 28

Número de usuarios al último día de cada mes



Usuarios atendidos en las Delegaciones departamentales por mes según pertenencia sociolingüística

Artículo 10, Número 28

Número de usuarios al último día de cada mes

POR PUEBLO DE PERTENENCIA

Mes	Ladino	Maya	Garífuna	Xinca	S/R
Enero	22	7			
Febrero	62	8			
Marzo	33	13			25
Abril	57	6			

POR IDIOMA

Mes	Español / Castellano	Maya	Xinca	Garífuna	S/R
Enero	22	7			
Febrero	62	8			
Marzo	70	1			
Abril	57	6			

Según los datos recabados durante **Abril 2025**, en las Delegaciones Departamentales fueron atendidos:

- 57 usuarios que hablan el idioma español
- 4 usuarios que hablan el idioma Quiché
- 1 usuario que habla el idioma Q'eqchí
- 1 usuario que habla el idioma Pocomchí
- 1 usuario que habla el idioma Achí

En la Sede Central del INE se atendió a:

- 95 usuarios que hablan el idioma español



Instituto Nacional
de Estadística

ine.gob.gt



Comunicación y Difusión