



Instituto Nacional  
de Estadística

# Informe de pertenencia sociolingüística de usuarios atendidos **FEBRERO 2025**



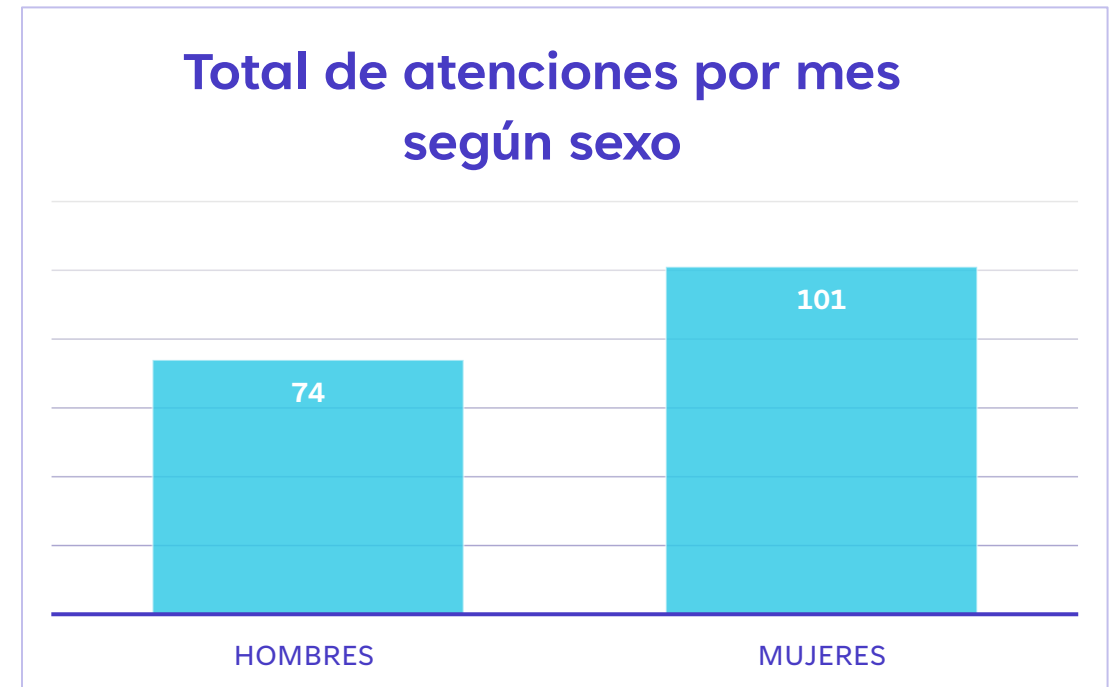
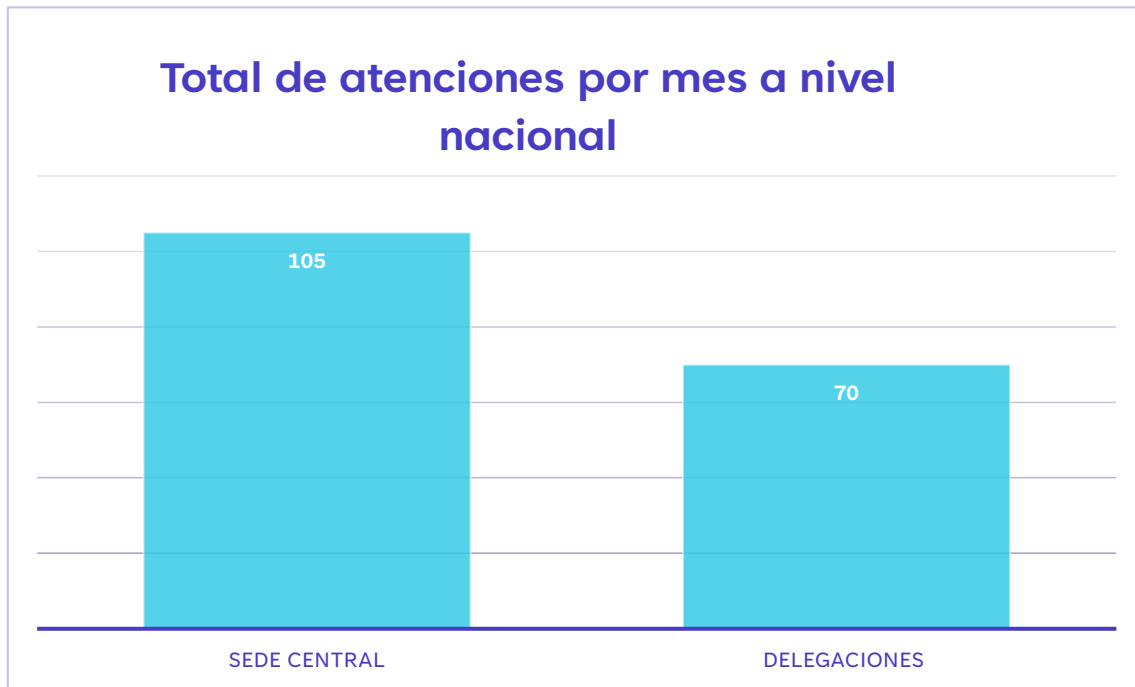
Comunicación y Difusión

## PRESENTACIÓN

De conformidad con lo que establecen los artículos del 10 al 14 de la Ley de Acceso a la Información Pública, Decreto Número 57-2008 del Congreso de la República de Guatemala, así mismo a lo establecido en la Ley de Idiomas Nacionales, Decreto Número 19-2003 del Congreso de la República de Guatemala y en cumplimiento de la Ley Orgánica del INE, Decreto Ley 3-85, se presenta el siguiente Informe de **Pertenencia Sociolingüística correspondiente a febrero de 2025.**

# Total de usuarios atendidos en febrero 2025

En febrero 2025, el INE atendió un total de **175** usuarios a nivel nacional.

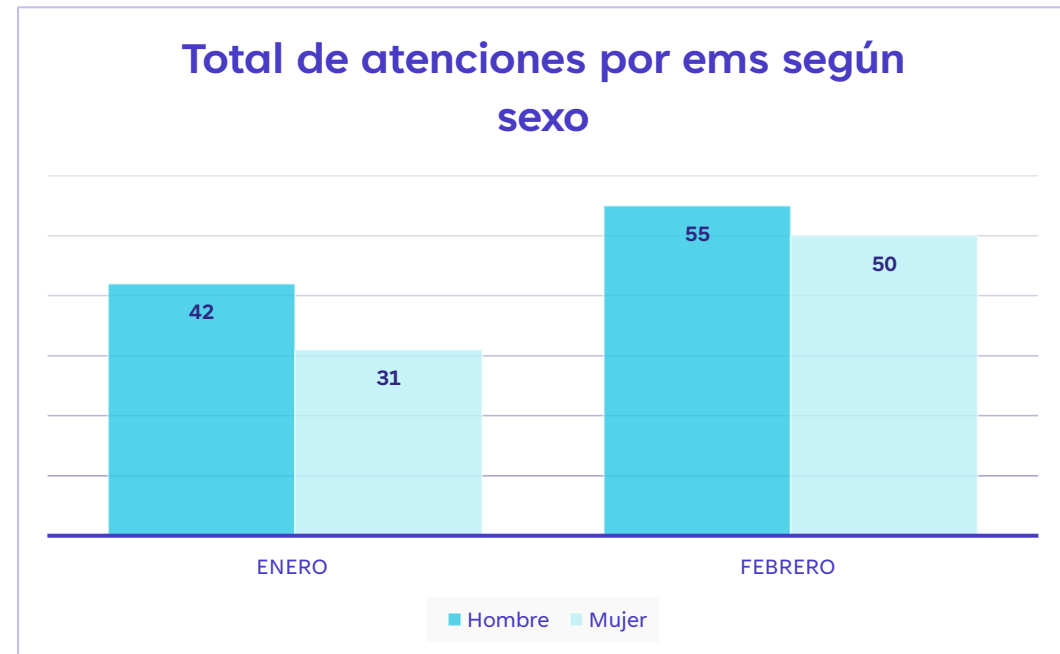
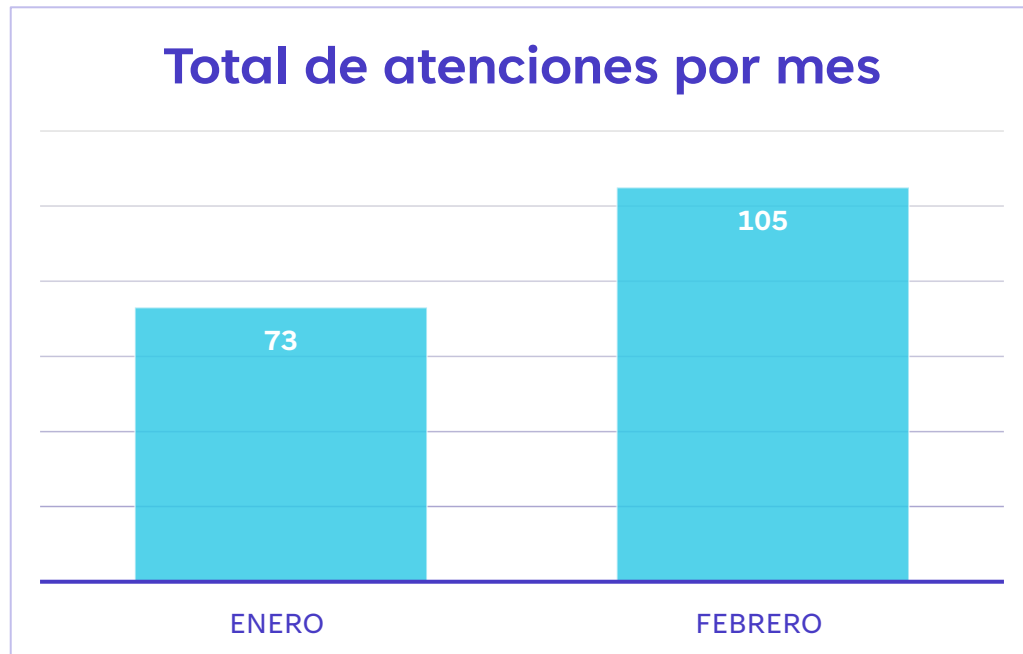


# Usuarios atendidos en la Sede Central del INE

## FEBRERO 2025

Artículo 10, Número 28

Número de usuarios al último día de cada mes



# Usuarios atendidos en la Sede Central del INE

## Según pertenencia sociolingüística

Artículo 10, Número 28

Número de usuarios al último día de cada mes

### POR PUEBLO DE PERTENENCIA

Mes	Ladino	Maya	Garífuna	Xinka	S/R
Enero	45				28
Febrero	82	5			18

### POR IDIOMA

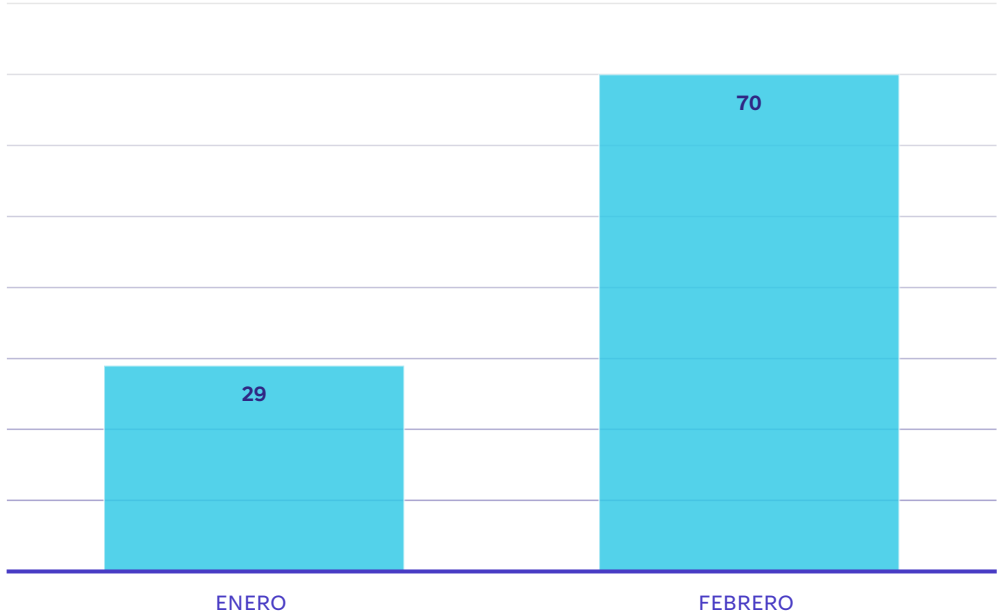
Mes	Español	Maya	Garífuna	Xinka	S/R
Enero	73				
Febrero	105				

# Usuarios atendidos en las Delegaciones departamentales FEBRERO 2024

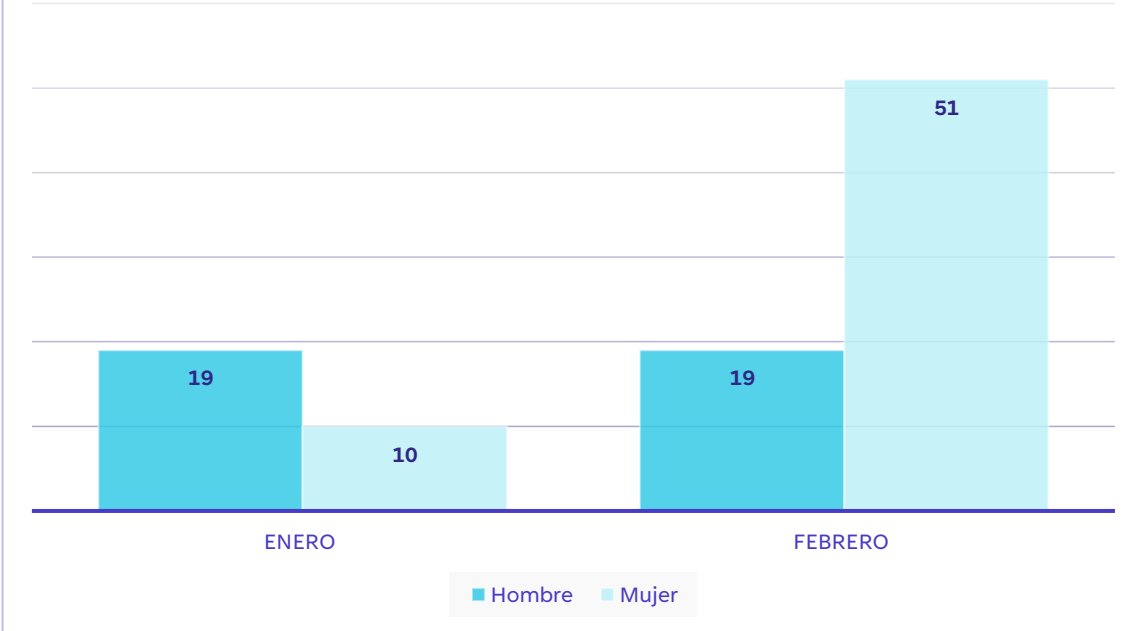
Artículo 10, Número 28

Número de usuarios al último día de cada mes

### Total de atenciones por mes



### Total de atenciones por mes según sexo



# Usuarios atendidos en las Delegaciones departamentales por mes según pertenencia sociolingüística

Artículo 10, Número 28

Número de usuarios al último día de cada mes

## POR PUEBLO DE PERTENENCIA

Mes	Ladino	Maya	Garífuna	Xinca	S/R
Enero	22	7			
Febrero	62	8			

## POR IDIOMA

Mes	Español / Castellano	Maya	Xinca	Garífuna	S/R
Enero	22	7			
Febrero	62	8			

## Según los datos recabados durante **Febrero 2025**, en las Delegaciones Departamentales fueron atendidos:

- 62 usuarios que hablan el idioma español
- 4 usuarios que hablan el idioma Quiché
- 3 usuario que habla el idioma Q'eqchi
- 1 usuario que habla el idioma Achí
- En la Sede Central del INE se atendió a:
  - 105 usuarios que hablan el idioma español



Instituto Nacional  
de Estadística

# ine.gob.gt



Comunicación y Difusión