



*Instituto Nacional de Estadística  
Guatemala*

# MANUAL DE NORMAS GRÁFICAS

Instituto Nacional de Estadística

## Manual de Identidad / Índice

1.1 Presentación .....	1
1.2 Importancia del manual .....	2
2.1 Elementos gráficos .....	3
2.2 Proporciones del logotipo .....	4
2.3 Área de protección .....	5
3.1 Aplicación del logotipo .....	6
3.2 Variaciones adecuadas del logotipo .....	7
4.1 Aplicación del color .....	9
4.2 Aplicación incorrecta del color .....	10
4.3 Aplicación adecuada de color sobre fondos .....	11
4.4 Aplicación inadecuada de color sobre fondos .....	13
5. Tipografía permitida .....	14
6.1 Aplicación en medios .....	15
6.2 Papelería .....	16
6.3 Material digital .....	30
7.1 Material promocional .....	33

## 1.1 Manual de Identidad / *Presentación*

El logotipo de una institución identifica a ésta de manera gráfica, el presente manual refleja un planteamiento nuevo para el logotipo del Instituto Nacional de Estadística, el cual respeta las bases y trazos del logotipo original, que se ha venido utilizando desde hace muchos años. Su objetivo es refrescar la imagen simplificando el color y trazos y replanteando la ubicación de la tipografía.

## 1.2 Manual de Identidad / *Importancia del manual*

El logotipo del Instituto Nacional de Estadística tiene diversas aplicaciones y debe adaptarse según las condiciones y circunstancias del material en el que será utilizado, motivo por el cual es de suma importancia contar con un manual que detalle las aplicaciones correctas y variaciones que permitan aplicar el logotipo según sea necesario.

## 2.1 Logotipo INE / Elementos gráficos



## 2.2 Logotipo INE / Proporciones del logotipo



El logotipo del INE se compone de módulos en proporción, denominados "x". El valor "x" establece la unidad de medida. Así aseguramos la correcta proporción de la marca sobre cualquier soporte y medidas. El texto se determinará en base a las proporciones de la esfera.

## 2.3 Logotipo INE / Área de Protección



El logotipo cuenta con un área de respeto determinada por la medida “x”. La medida ideal es 2x, mínimo 1x. El área de respeto tendrá excepción si es colocado junto con el logotipo del gobierno y éste requiera de otras proporciones en cuanto al espacio y distancia.

### 3.1 Logotipo INE / Aplicación del logotipo



El logotipo del INE, así como sus elementos gráficos no pueden ser manipulados bajo ninguna circunstancia. La tipografía con el nombre de la institución es el único elemento que puede ser modificado proporcionalmente, dependiendo de la aplicación para asegurar su legibilidad.

### 3.2 Logotipo INE / Variaciones adecuadas del logotipo

Las siguientes modificaciones a la tipografía son permitidas, respetando las proporciones y tipografía establecida. La tipografía puede ser aumentada proporcionalmente, en 125%, 150%, 200%, etc.



*Instituto Nacional de Estadística  
Guatemala*



*Instituto Nacional de Estadística  
Guatemala*



*Instituto Nacional de Estadística  
Guatemala*



*Instituto Nacional de Estadística Guatemala*



*Instituto Nacional de  
Estadística Guatemala*




*Instituto Nacional de  
Estadística Guatemala*

### 3.2 Logotipo INE / *Aplicación incorrecta del logotipo*

Es importante no cambiar el tipo de letra, puede ser aumentada pero no reducida, tampoco colocada sobre la imagen ni alrededor de ella. Es importante también no modificar los elementos del logotipo, ni rotarlo o cambiar las proporciones y orientación del mismo, así como tampoco disminuir la opacidad de los elementos o su posición dentro del mismo.

Tampoco es permitido aplicarle efectos que alteren las dimensiones del logotipo.



## 4.1 Logotipo INE / Aplicación de color

El logotipo del INE se compone de un color, para materiales impresos y digitales. El logotipo tiene dos variantes: El versión en escala de grises para documentos en blanco y negro y la versión dorada, utilizada en aplicaciones especiales para uso de la Dirección Superior de la Institución.



*Instituto Nacional de Estadística  
Guatemala*

Versión a color

C: 100% M: 70% Y: 0% k: 0%

R: 0 G: 91 B: 170



*Instituto Nacional de Estadística  
Guatemala*

Versión en escala de grises

C: 0% M: 0% Y: 0% k: 65%

R: 106 G: 105 B:105



*Instituto Nacional de Estadística  
Guatemala*

Versión dorada

C: 0% M: 15% Y: 85% k: 38%

R: 155 G: 127 B:25

## 4.2 Logotipo INE / *Aplicación incorrecta de color*

Bajo ninguna circunstancia puede cambiarse el color, utilizar una tinta, degradado en ninguno de sus elementos.



*Instituto Nacional de Estadística  
Guatemala*



*Instituto Nacional de Estadística  
Guatemala*



*Instituto Nacional de Estadística  
Guatemala*



*Instituto Nacional de Estadística  
Guatemala*



*Instituto Nacional de Estadística  
Guatemala*



*Instituto Nacional de Estadística  
Guatemala*

### 4.3 Logotipo INE / Aplicación adecuada de color sobre fondos



Sobre fondo negro



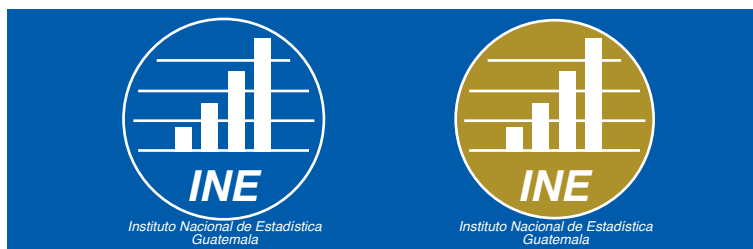
Sobre fondo dorado



Sobre fondo blanco



Sobre fondo gris




Sobre fondo del azul INE



Sobre fondo gris

### 4.3 Logotipo INE / Aplicación adecuada de color sobre fondos



Sobre fondo de color



Blanco sobre negro



Negro sobre blanco



Sobre imágenes



Sobre fotografías

#### 4.4 Logotipo INE / Aplicación inadecuada de color sobre fondos




Sobre fondo negro



Sobre fondo dorado



Sobre fondo del azul INE



Sobre imágenes



Sobre fondo gris



Sobre fotografías

## 5. Logotipo INE / *Tipografía permitida*



La familia tipográfica corporativa utilizada para el logotipo INE es Helvética, cursiva. Bajo ninguna circunstancia puede cambiarse o alterarse. Los diferentes estilos de la familia Helvetica son de uso en toda la comunicación interna, señalética y comunicación externa.

## 6.1 Logotipo INE / Aplicación en medios

El logotipo del INE debe tener un tamaño mínimo que permita su legibilidad, de acuerdo al medio en el cual sea impreso. La tipografía con el nombre de la institución podrá ser omitida de acuerdo al diseño que esté trabajándose, de de ser incluida, ésta deberá ser 2 ó 3 veces aumentada para asegurar su legibilidad.



Instituto Nacional de Estadística  
Guatemala



Instituto Nacional de Estadística  
Guatemala



Instituto Nacional de Estadística  
Guatemala

### **OFFSET**

Se ha establecido un tamaño mínimo de reproducción offset de 15mm de ancho por el alto proporcional.

### **SERIGRAFÍA**

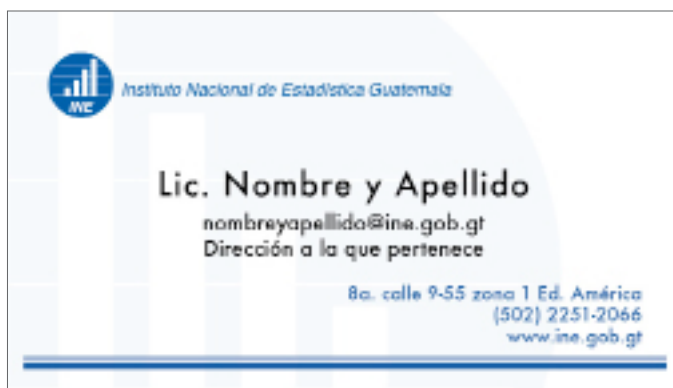
Se ha establecido un tamaño mínimo serigrafía de 20mm de ancho por el alto proporcional.

### **SOPORTE DIGITAL**

Se ha establecido un tamaño mínimo de 43 pixeles con una resolución de 72 dpi.

## 6.2 Logotipo INE / Papelería

La papelería estará sujeta a las especificaciones de identidad corporativa de cada gobierno.



### **Tarjeta de presentación**

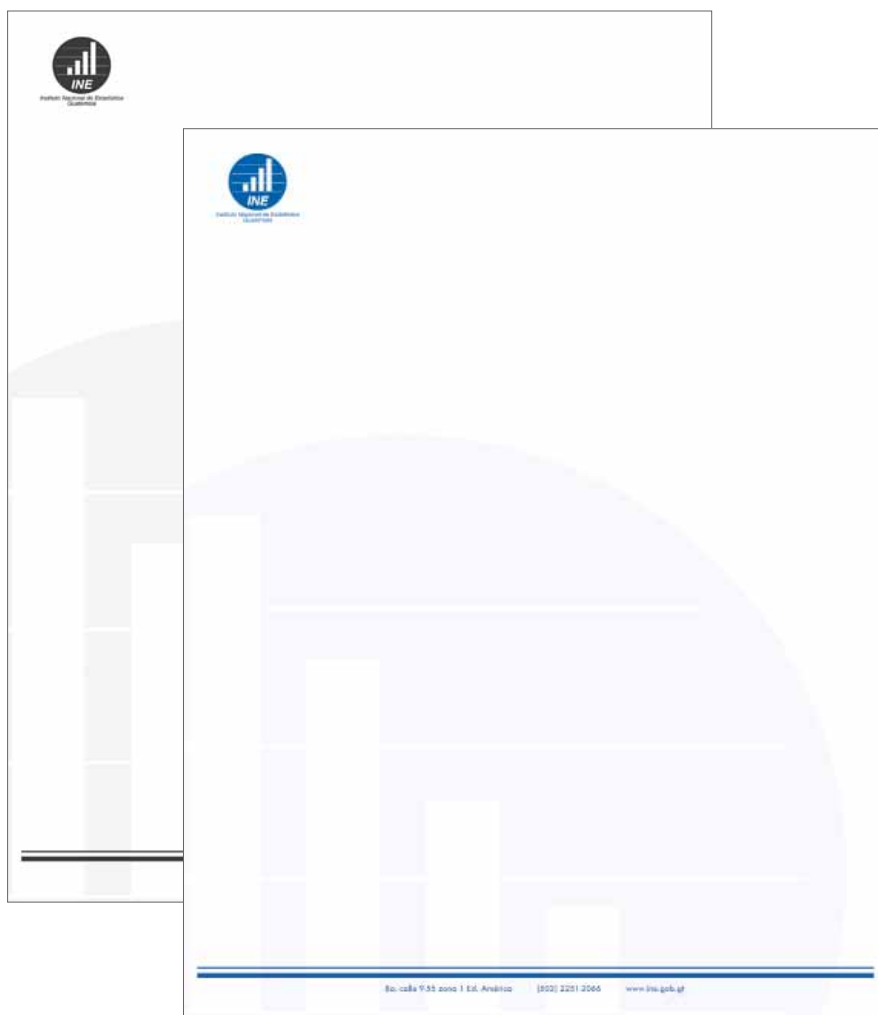
3.5x2" formato horizontal  
impresión sobre papel blanco.

Tiene aplicación a color y en blanco y negro.

Los datos que debe llevar son:

- Logotipo del INE
- Nombre
- Correo electrónico
- Puesto o Dirección
- Datos de la institución
- Franjas decorativas

## 6.2 Logotipo INE / Papelería



### **Hoja membretada tamaño carta**

8x11" formato vertical

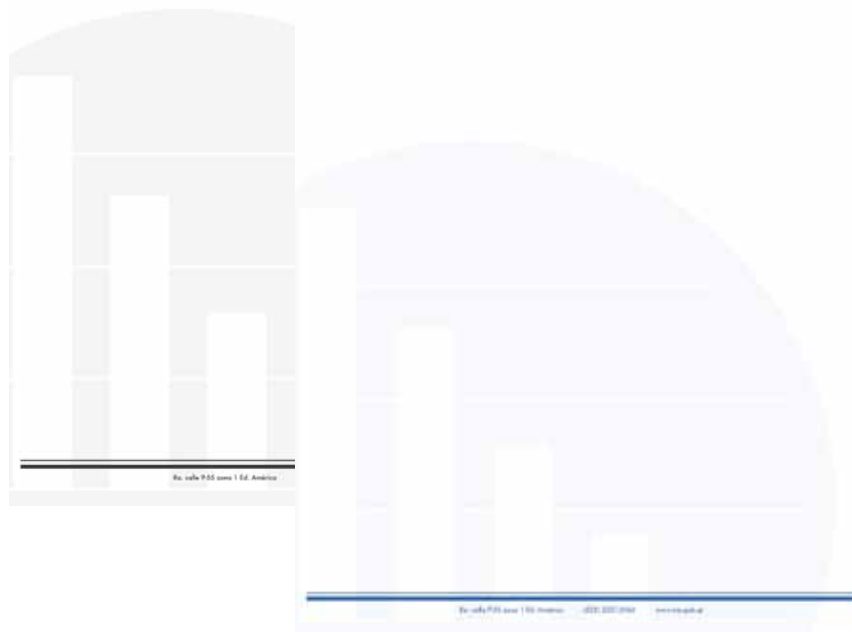
impresión sobre papel blanco.

Tiene aplicación a color y en blanco y negro.

Los datos que debe llevar son:

- Logotipo del INE
- Franjas decorativas
- Datos de la institución

## 6.2 Logotipo INE / Papelería



### **Hoja membretada tamaño oficio**

8x13" formato vertical

impresión sobre papel blanco.

Tiene aplicación a color y en blanco y negro.

Los datos que debe llevar son:

- Logotipo del INE
- Franjas decorativas
- Datos de la institución

## 6.2 Logotipo INE / Papelería



### ***Sobre manila***

9x12" formato vertical

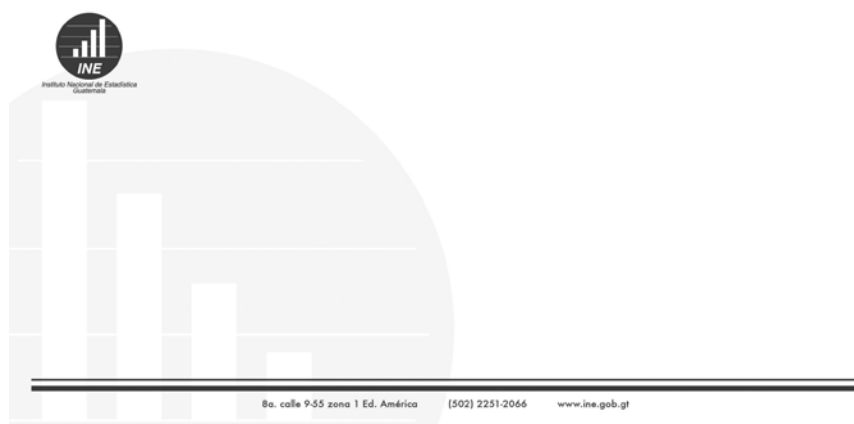
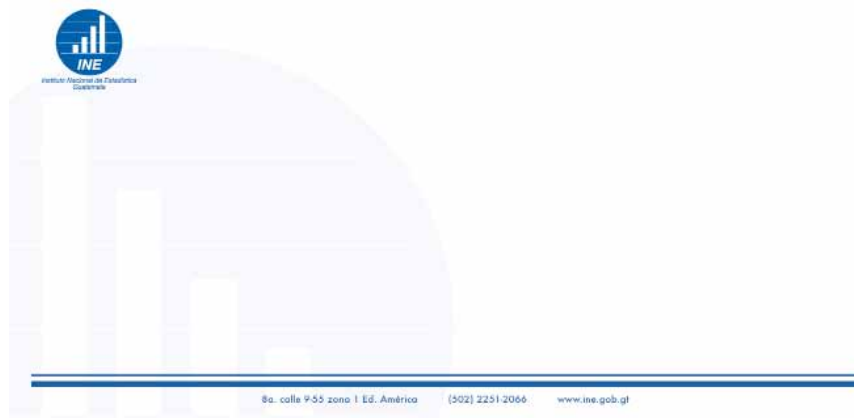
impresión sobre papel blanco o amarillo.

Tiene aplicación a color y en blanco y negro.

Los datos que debe llevar son:

- Logotipo del INE
- Franjas decorativas
- Datos de la institución

## 6.2 Logotipo INE / Papelería



### ***Sobre tamaño oficio***


9.25x4.72" formato horizontal  
impresión sobre papel blanco.

Tiene aplicación a color y en blanco y negro.

Los datos que debe llevar son:

- Logotipo del INE
- Franjas decorativas
- Datos de la institución

## 6.2 Logotipo INE / Papelería



### ***Sobre Cuadrado***

6.1x4.92" formato horizontal  
impresión sobre papel blanco.

Tiene aplicación a color y en blanco y negro.

Los datos que debe llevar son:

- Logotipo del INE
- Franjas decorativas
- Datos de la institución

## 6.2 Logotipo INE / Papelería



### **Libreta de notas**

5.5x8.5" formato vertical

impresión sobre papel blanco, amarillo o periódico. Unidas en la parte superior.

Tiene aplicación a color y en blanco y negro.

Los datos que debe llevar son:

- Logotipo del INE
- Franjas decorativas
- Datos de la institución
- Líneas horizontales opcionales

## 6.2 Logotipo INE / Papelería



### **Carpeta**

19.5x16" formato vertical  
impresión sobre papel blanco.

Esta es la plantilla básica para carpeta, los colores y diseño de la carpeta, así como los logotipos que debe llevar dependerán de cada proyecto y cooperante involucrados.

Los datos que debe llevar son:

- Logotipo del INE
- Franjas decorativas
- Datos de la institución

## 6.2 Logotipo INE / Papelería



### **Gafetes**

5.5x8.5" formato vertical  
impresión sobre blanco a color.

Los datos que debe llevar son:

Tiro:

- Logotipo del INE
- Datos de la institución
- Recuadro para fotografía
- Datos del trabajador

Retiro:

- Datos legales
- Nombre y firma del responsable
- Código de barras

## 6.2 Logotipo INE / Papelería



### ***Diploma de participación***

11x8.5" formato horizontal  
impresión a color o blanco y negro sobre  
papel blanco.

Los datos que debe llevar son:

- Logotipo del INE
- Datos del INE
- Logotipos y datos de cooperantes
- Espacio para escribir el nombre de la persona que recibe el diploma
- Nombre de las autoridades de la institución
- Fecha en que se entrega el diploma

## 6.2 Logotipo INE / Portada para CD



### **Portadas para CD**

4.72x4.72", impresión a color o blanco y negro sobre papel blanco.

Los datos que debe llevar son:

- Logotipo del INE
- Logotipos de cooperantes
- Título de la información que está en el CD
- Diseño propio del evento

## 6.2 Logotipo INE / Material para Eventos



### ***Gafetes para eventos***

3.5x2" formato horizontal  
impresión a color o blanco y negro sobre  
papel blanco.

Los datos que debe llevar son:

- Logotipo del INE
- Logotipos de cooperantes
- Nombre de la persona que portará el gafete
- Diseño propio del evento

## 6.2 Logotipo INE / Material para Eventos



### ***Acrílicos para mesa de expositores***

4.24x11" formato horizontal  
impresión a color o blanco y negro sobre  
papel blanco.

Los datos que debe llevar son:

- Logotipo del INE
- Logotipos de cooperantes
- Título de la persona
- Nombre del expositor
- Nombre de la institución a la que pertenece
- Diseño propio del evento

## 6.2 Logotipo INE / Material para Eventos




### **Invitaciones para eventos**

5.75x4.5" formato horizontal  
impresión a color o blanco y negro sobre  
papel blanco.

Los datos que debe llevar son:

- Logotipo del INE
- Logotipos de cooperantes
- Título de la presentación
- Fecha, lugar y hora en que se realizará el evento
- Diseño propio del evento

### 6.3 Logotipo INE / Material Digital



#### **Plantillas Power Point**

16x9" y 10x7.5", el tamaño de las diapositivas depende del tamaño de la pantalla que se utilizará.

Los datos que debe llevar la portada son:

- Logotipo del INE
- Logotipos de cooperantes
- Título de la presentación
- Diseño propio de la presentación

### 6.3 Logotipo INE / Material Digital



#### **Plantillas Power Point**

16x9" y 10x7.5", el tamaño de las diapositivas depende del tamaño de la pantalla que se utilizará.

Los datos e imágenes que llevan las diapositivas interiores deben ser discretos, dejando el mayor espacio posible para los datos e información.

## 6.3 Logotipo INE / Material Digital



Gerencia y Subgerencia desea a todos los  
trabajadores del INE y sus familiares  
bendiciones en las fiestas navideñas y un  
próspero año 2013.




### **Postales corporativas**

6.5x6" formato horizontal o vertical.

Debe llevar el logotipo del INE, tipografía e imágenes varían según el propósito de la tarjeta o postal. Debe llevar un máximo de 30 palabras sin incluir título.

## 7.1 Logotipo INE / Material Promocional




### **Botones metálicos**

1x1" de radio, utiliza las mismas proporciones que el logotipo, pero la circunferencia es 10% más grande.

Debe llevar el logotipo del INE, si el botón es del INE solamente. Si el botón es de algún evento en específico llevará el diseño propio de la campaña o documento y texto, no más de 6 palabras en la tipografía establecida.

## 7.1 Logotipo INE / Material Promocional



### **Camisas tipo polo**

En talla pequeña, mediana y grande, en color blanco, con cuello y puños del azul INE.

El logotipo del INE deberá colocarse del lado izquierdo, a 5" de la costura del hombro hacia abajo y 3". La espalda deberá estar libre.

## 7.1 Logotipo INE / Material Promocional




### **Gorras**

En talla única, en color azul INE.

El logotipo del INE deberá colocarse en la parte delantera, el centro, a 1" arriba de la visera.

## 7.1 Logotipo INE / Material Promocional



### ***Carros de la institución***

El logotipo debe ir a color en el centro de la puerta del piloto y copiloto.