



Instituto Nacional  
de Estadística

# Informe de pertenencia sociolingüística de usuarios atendidos Octubre 2024



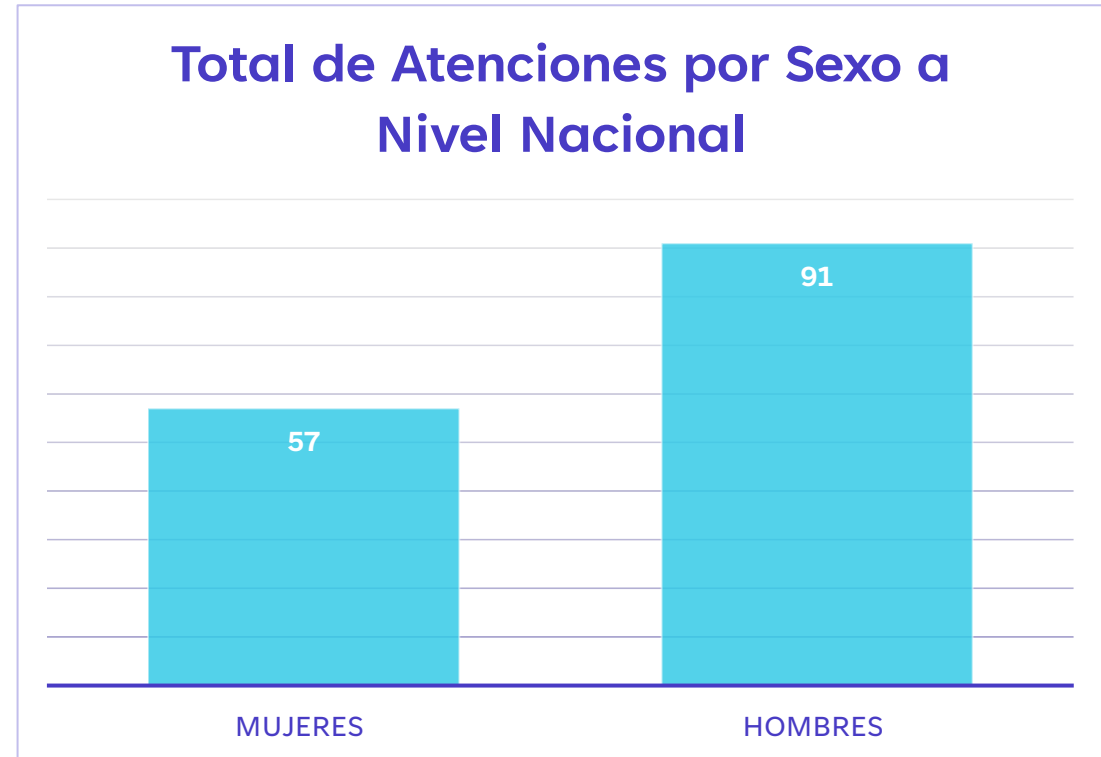
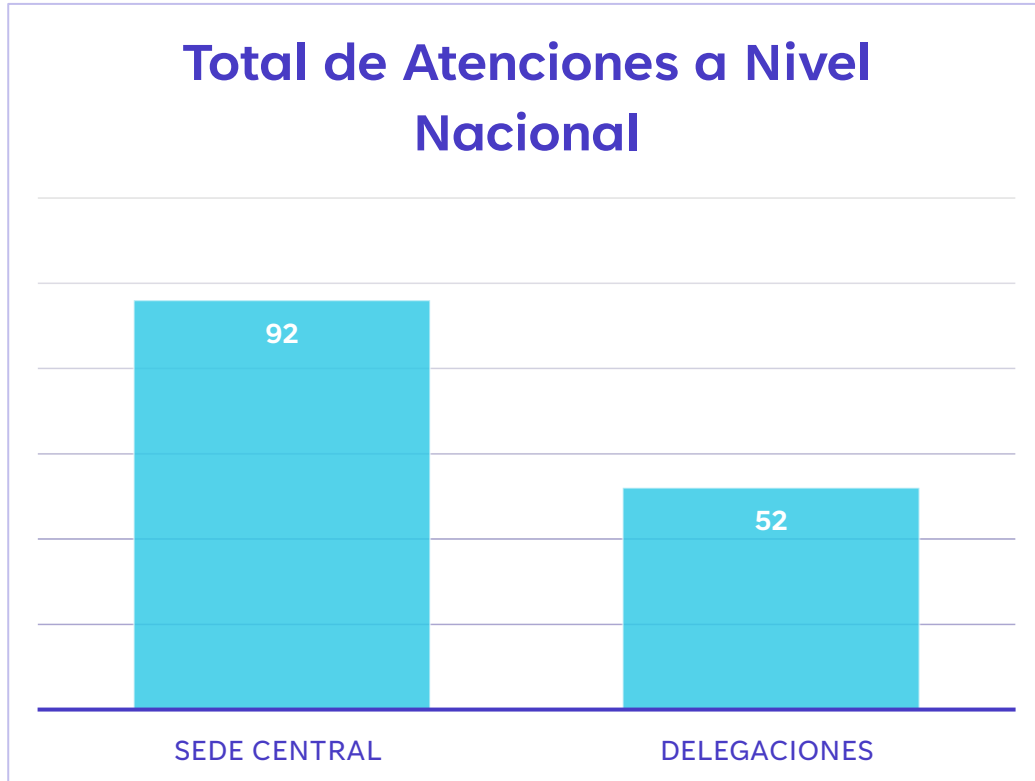
Comunicación y Difusión

## PRESENTACIÓN

De conformidad con lo que establecen los artículos del 10 al 14 de la Ley de Acceso a la Información Pública, Decreto Número 57-2008 del Congreso de la República de Guatemala, así mismo a lo establecido en la Ley de Idiomas Nacionales, Decreto Número 19-2003 del Congreso de la República de Guatemala y en cumplimiento de la Ley Orgánica del INE, Decreto Ley 3-85, se presenta el siguiente Informe de **Pertenencia Sociolingüística correspondiente a octubre de 2024.**

# Total de usuarios atendidos en octubre 2024

En octubre 2024, el INE atendió un total de 148 usuarios a nivel nacional.

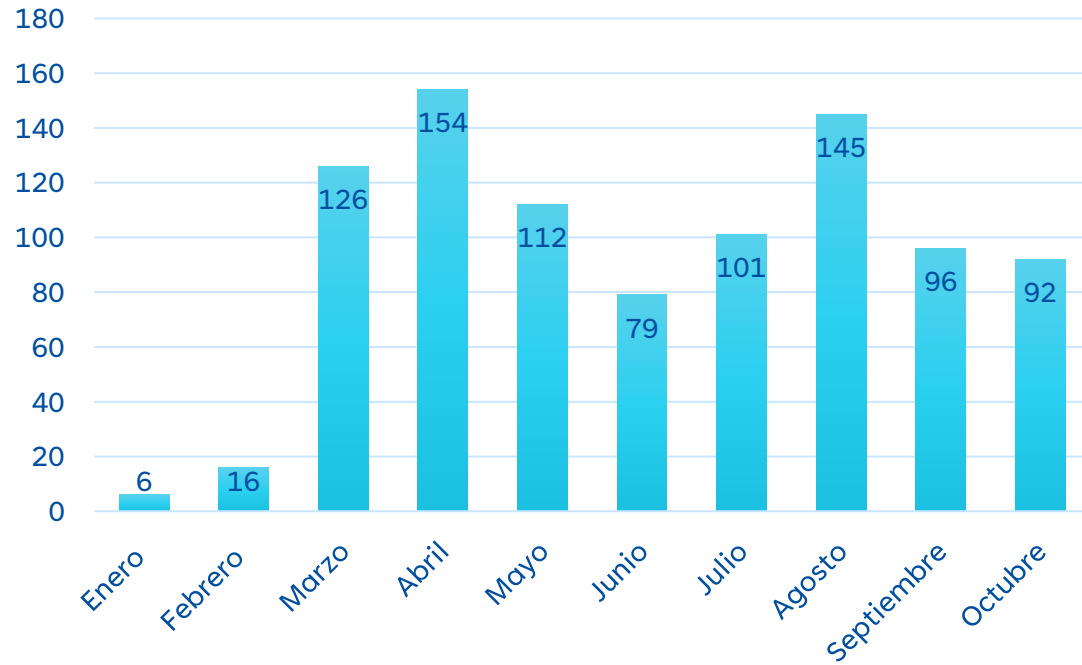


# Usuarios atendidos en la Sede Central del INE OCTUBRE 2024

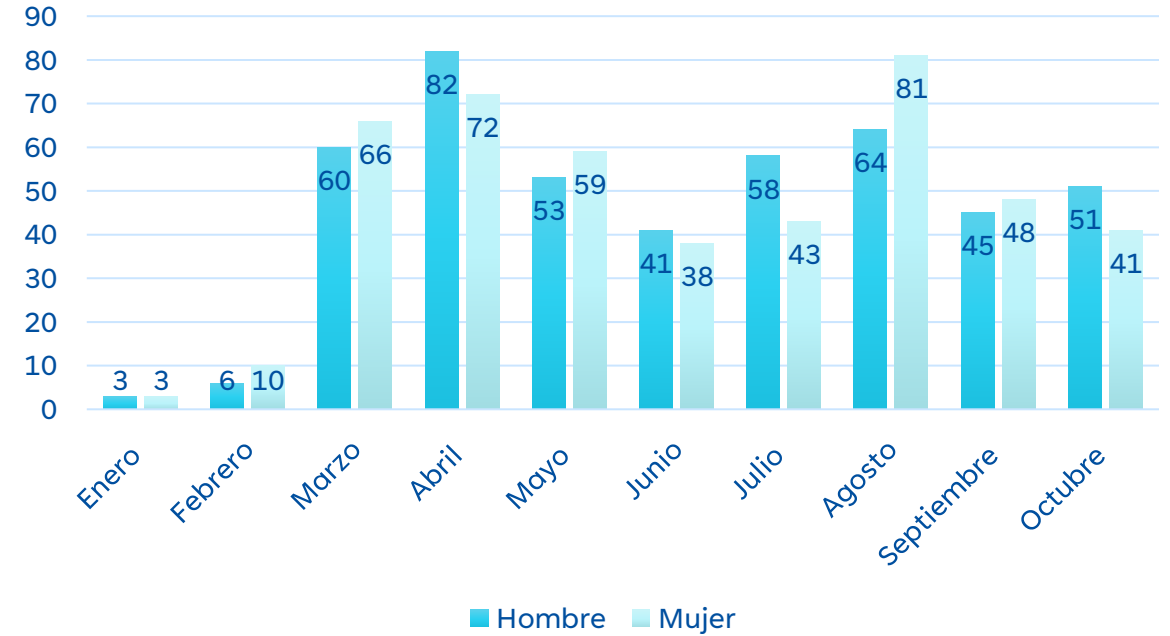
Artículo 10, Número 28

Número de usuarios al último día de cada mes

### Total de atenciones por mes



### Total de Atenciones por Mes Según Sexo



# Usuarios atendidos en la sede central del INE

## OCTUBRE 2024

Artículo 10, Número 28

Número de usuarios al último día de cada mes



### POR PUEBLO DE PERTENENCIA

Mes	Ladino	Maya	Garífuna	Xinka	S/R
Enero	6				
Febrero	14	2			
Marzo	117	9			
Abril	145	8		1	
Mayo	104	5		1	1
Junio	77	1			1
Julio	88	8			5
Agosto	141	4			
Septiembre	48	9			
Octubre	83	3			6

### POR IDIOMA

Mes	Ladino	Maya	Garífuna	Xinka	S/R
Enero	6				
Febrero	14	2			
Marzo	117	9			
Abril	144	8		1	
Mayo	105	5			1
Junio	78				1
Julio	100				1
Agosto	145				
Septiembre	93				
Octubre	92				

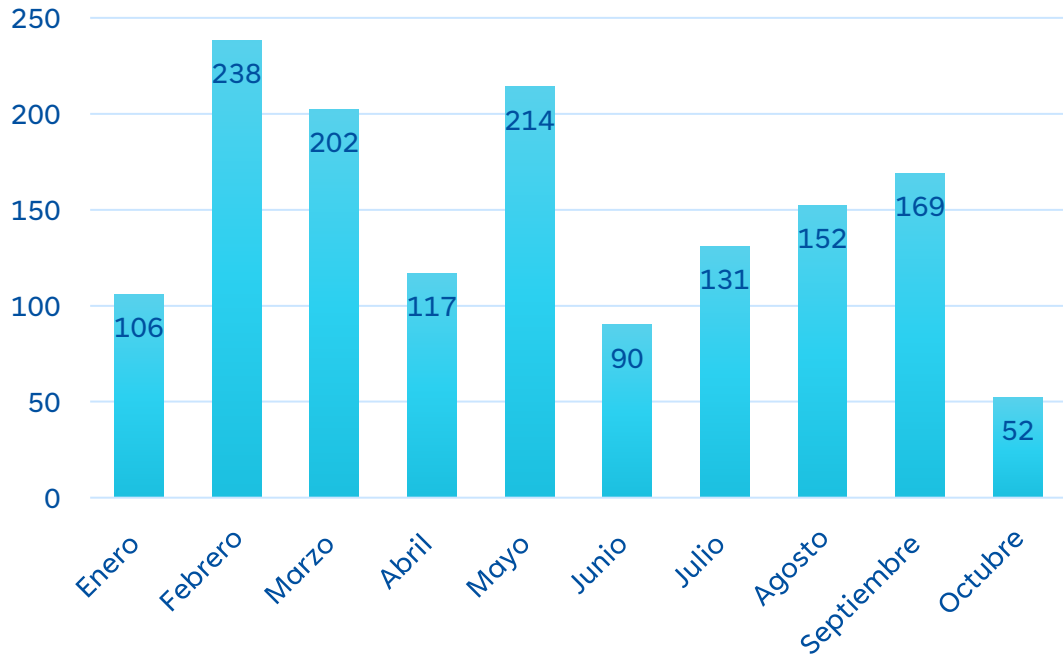
# Usuarios atendidos en las delegaciones departamentales

## OCTUBRE 2024

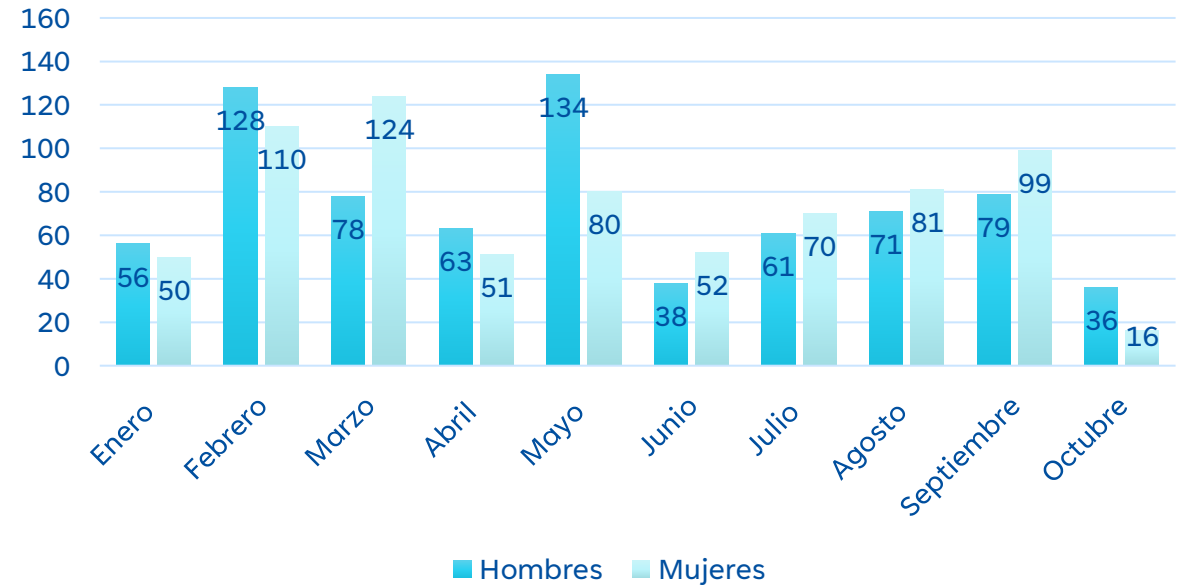
Artículo 10, Número 28

Número de usuarios al último día de cada mes

### Total de Atenciones por mes



### Total de Atenciones por mes según sexo



# Usuarios atendidos en las delegaciones departamentales

**Octubre 2024**

Artículo 10, Número 28

Número de usuarios al último día de cada mes

## POR PUEBLO DE PERTENENCIA

Mes	Ladino	Maya	Garífuna	Xinca	S/R
Enero	100	6			
Febrero	218	20			
Marzo	197	2			3
Abril	67	49		1	
Mayo	207	7			
Junio	67	23			
Julio	101	30			
Agosto	141	11			
Septiembre	151	18			
Octubre	23	29			

## POR IDIOMA

Mes	Español / Castellano	Maya	Xinca	Garífuna	S/R
Enero	106				
Febrero	235				3
Marzo	196	3			3
Abril	67	49	1		
Mayo	209	4			1
Junio	88	2			
Julio	128	3			
Agosto	152				
Septiembre	169				
Octubre	52				

## Según los datos recabados durante **Octubre 2024**, en las delegaciones departamentales fueron atendidos:

- **23 usuarios que hablan el idioma español**
- **29 usuarios que hablan los idiomas Quekchí y Quiché**
- **En la sede central del INE se atendió a:**
- **83 usuarios que hablan el idioma español**
- **3 usuarios que hablan el idioma maya**
- **6 usuarios no indicaron**



Instituto Nacional  
de Estadística

# ine.gob.gt



Comunicación y Difusión