



Instituto Nacional
de Estadística

Informe de pertenencia sociolingüística de usuarios atendidos Septiembre 2024



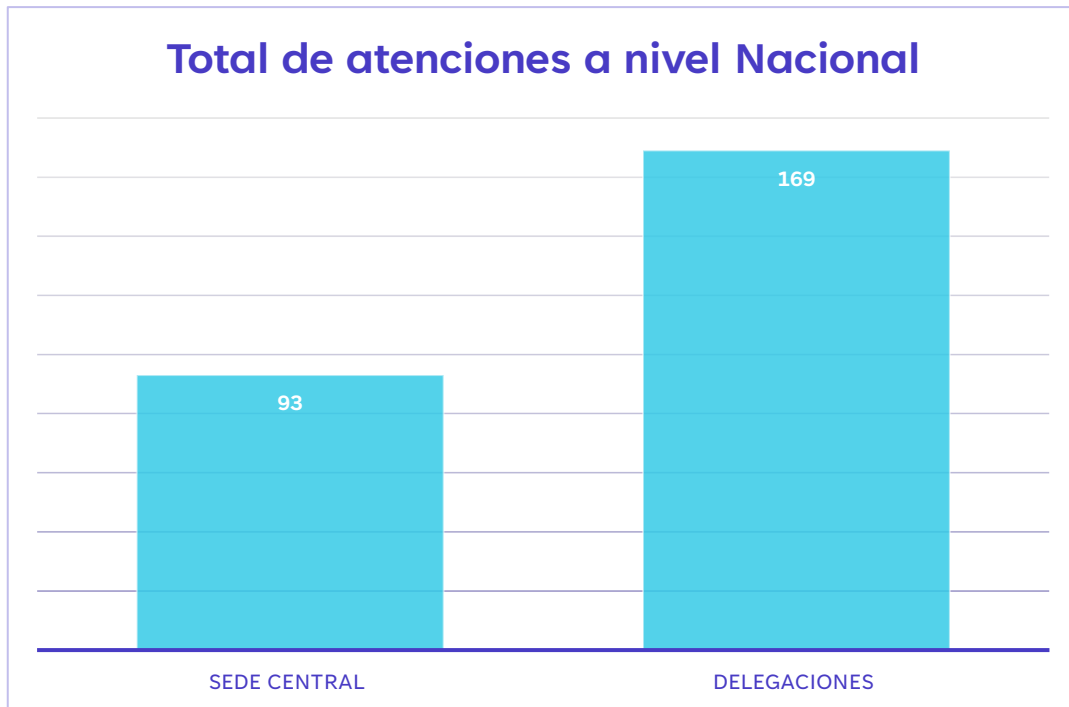
Comunicación y Difusión

PRESENTACIÓN

De conformidad con lo que establecen los artículos del 10 al 14 de la Ley de Acceso a la Información Pública, Decreto Número 57-2008 del Congreso de la República de Guatemala, así mismo a lo establecido en la Ley de Idiomas Nacionales, Decreto Número 19-2003 del Congreso de la República de Guatemala y en cumplimiento de la Ley Orgánica del INE, Decreto Ley 3-85, se presenta el siguiente Informe de **Pertenencia Sociolingüística correspondiente a septiembre de 2024.**

Total de usuarios atendidos en septiembre 2024

En septiembre 2024, el INE atendió un total de 262 usuarios a nivel nacional.

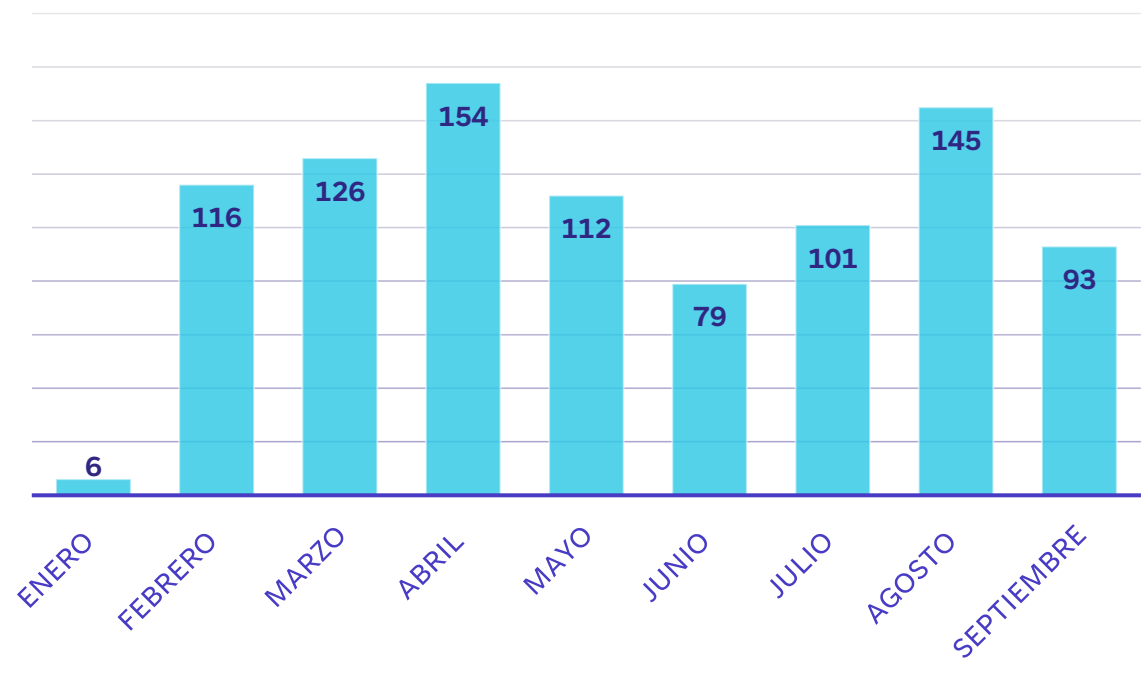


Usuarios atendidos en la sede central del INE SEPTIEMBRE 2024

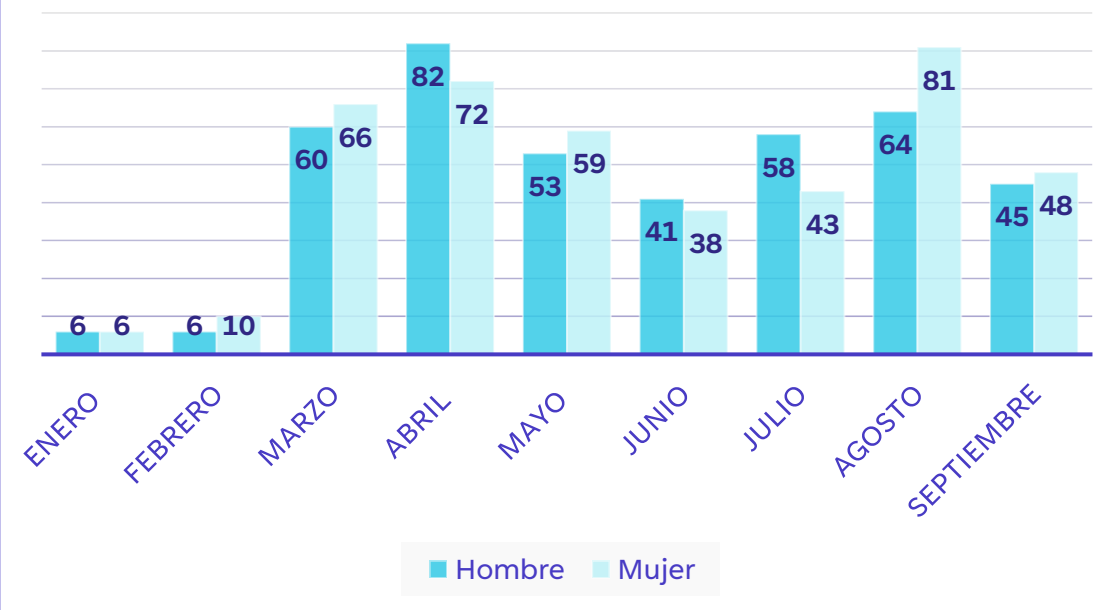
Artículo 10, Número 28

Número de usuarios al último día de cada mes

Total de atenciones por mes



Total de atenciones por mes según sexo



Usuarios atendidos en la sede central del INE

SEPTIEMBRE 2024

Artículo 10, Número 28

Número de usuarios al último día de cada mes



POR PUEBLO DE PERTENENCIA

Mes	Ladino	Maya	Garífuna	Xinka	S/R
Enero	6				
Febrero	14	2			
Marzo	117	9			
Abril	145	8		1	
Mayo	104	5		1	1
Junio	77	1			1
Julio	88	8			5
Agosto	141	4			
Septiembre	48	9			

POR IDIOMA

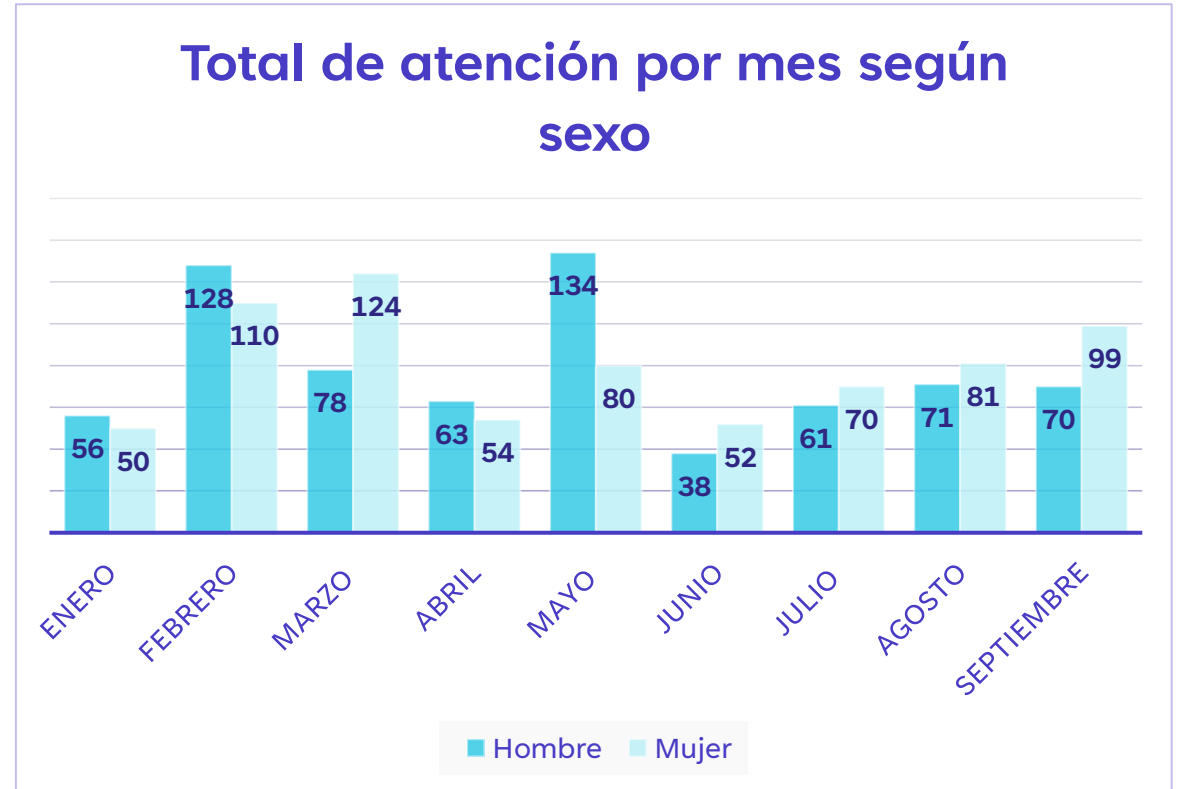
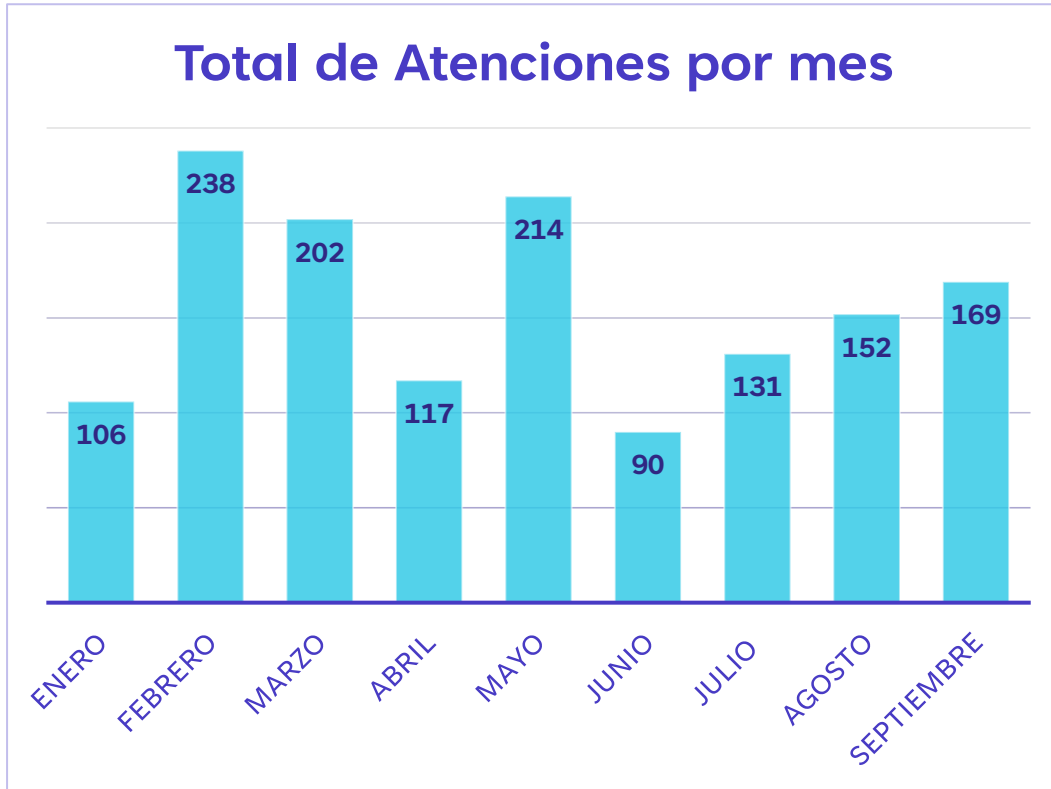
Mes	Ladino	Maya	Garífuna	Xinka	S/R
Enero	6				
Febrero	14	2			
Marzo	117	9			
Abril	144	8		1	
Mayo	105	5			1
Junio	78				1
Julio	100				1
Agosto	145				
Septiembre	93				

Usuarios atendidos en las delegaciones departamentales

SEPTIEMBRE 2024

Artículo 10, Número 28

Número de usuarios al último día de cada mes



Usuarios atendidos en las delegaciones departamentales

SEPTIEMBRE 2024

Artículo 10, Número 28

Número de usuarios al último día de cada mes

POR PUEBLO DE PERTENENCIA

Mes	Ladino	Maya	Garífuna	Xinca	S/R
Enero	100	6			
Febrero	218	20			
Marzo	197	2			3
Abril	67	49		1	
Mayo	207	7			
Junio	67	23			
Julio	101	30			
Agosto	141	11			
Septiembre	151	18			

POR IDIOMA

Mes	Español / Castellano	Maya	Xinca	Garífuna	S/R
Enero	106				
Febrero	235				3
Marzo	196	3			3
Abril	67	49	1		
Mayo	209	4			1
Junio	88	2			
Julio	128	3			
Agosto	152				
Septiembre	169				

Según los datos recabados durante **Septiembre 2024**, en las delegaciones departamentales fueron atendidos:

- 151 usuarios que hablan el idioma español
- 18 usuarios que hablan los idiomas Quiché, K'qchiquel y Achí
- En la sede central del INE se atendió a:
 - 84 usuarios que hablan el idioma español
 - 9 usuarios que hablan el idioma Quiché



Instituto Nacional
de Estadística

ine.gob.gt



Comunicación y Difusión