



Instituto Nacional
de Estadística

Informe de pertenencia sociolingüística de usuarios atendidos JULIO 2024



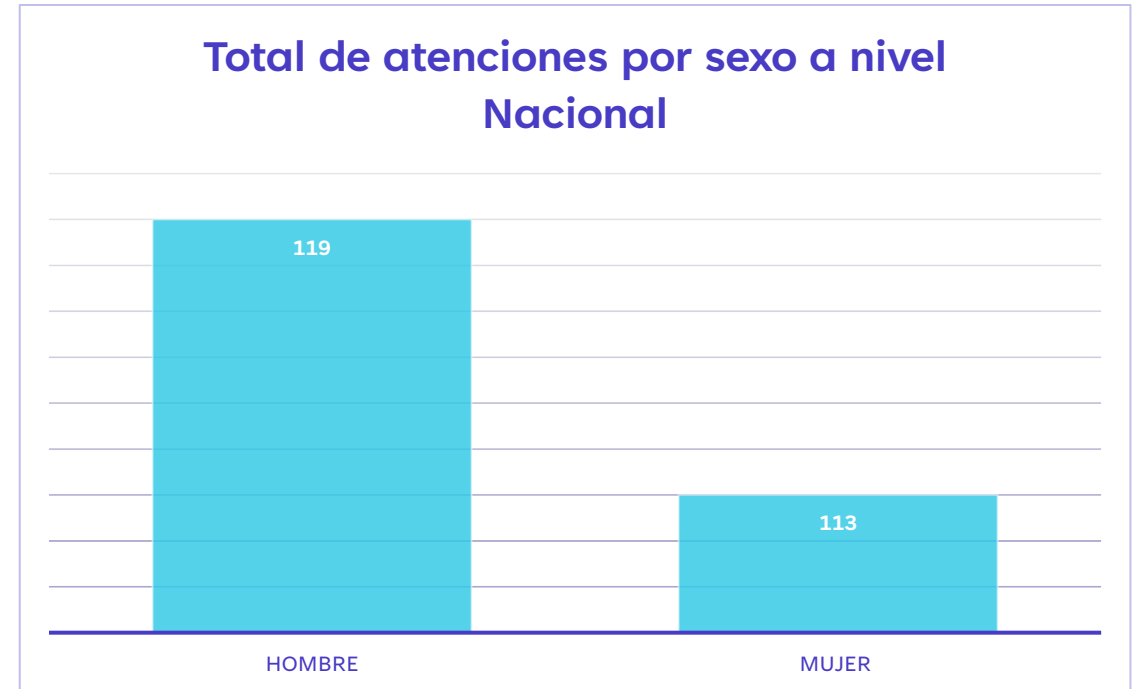
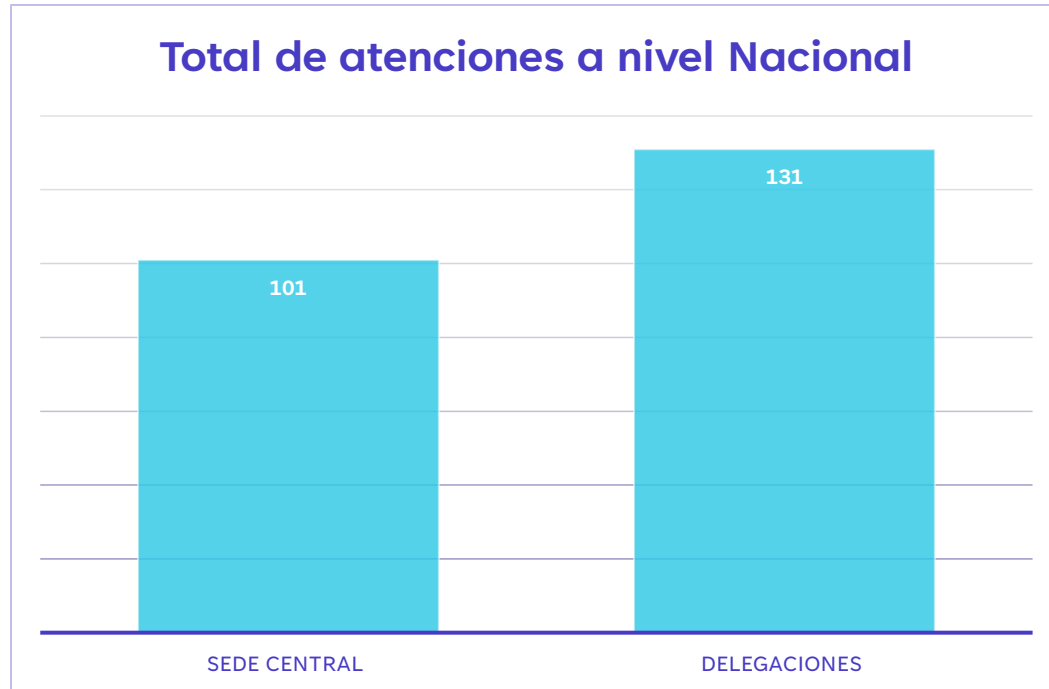
Comunicación y Difusión

PRESENTACIÓN

De conformidad con lo que establecen los artículos del 10 al 14 de la Ley de Acceso a la Información Pública, Decreto Número 57-2008 del Congreso de la República de Guatemala, así mismo a lo establecido en la Ley de Idiomas Nacionales, Decreto Número 19-2003 del Congreso de la República de Guatemala y en cumplimiento de la Ley Orgánica del INE, Decreto Ley 3-85, se presenta el siguiente Informe de **Pertenencia Sociolingüística correspondiente a julio de 2024.**

Total de usuarios atendidos en julio 2024

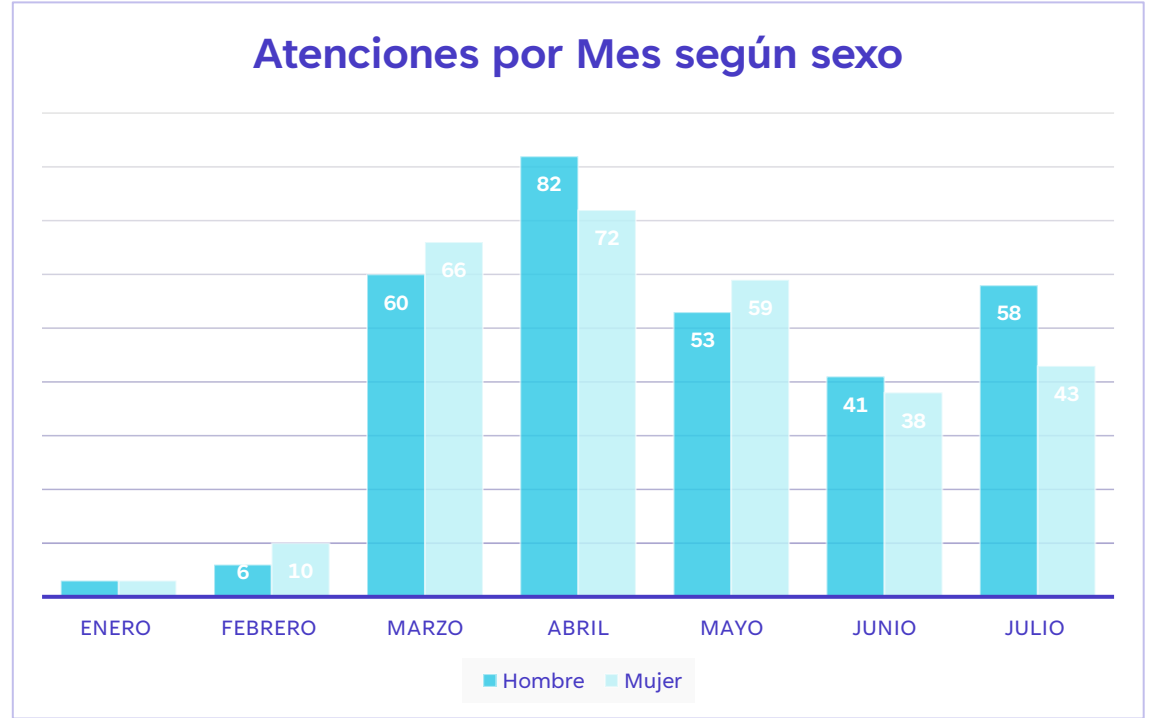
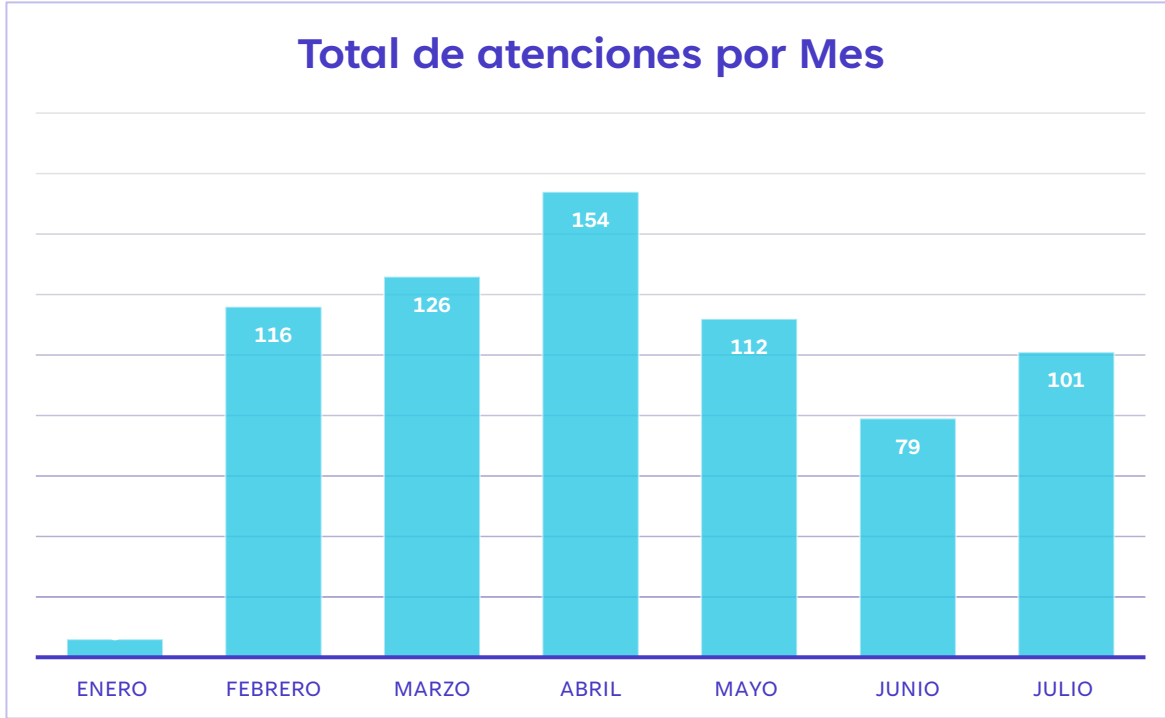
En julio 2024, el INE atendió un total de 232 usuarios a nivel nacional.



Usuarios atendidos en la sede central del INE JULIO 2024

Artículo 10, Número 28

Número de usuarios al último día de cada mes



Usuarios atendidos en la sede central del INE

JULIO 2024

Artículo 10, Número 28

Número de usuarios al último día de cada mes



POR PUEBLO DE PERTENENCIA

Mes	Ladino	Maya	Garífuna	Xinka	S/R
Enero	6				
Febrero	14	2			
Marzo	117	9			
Abril	145	8		1	
Mayo	104	5		1	1
Junio	77	1			1
Julio	88	8			5

POR IDIOMA

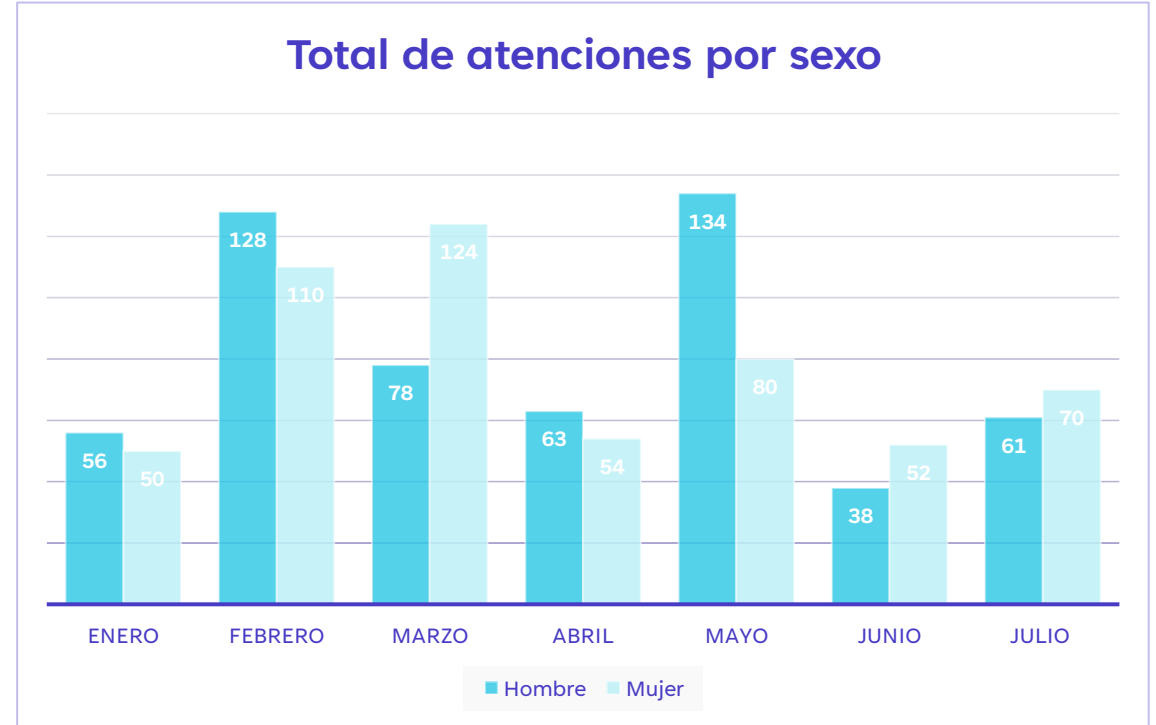
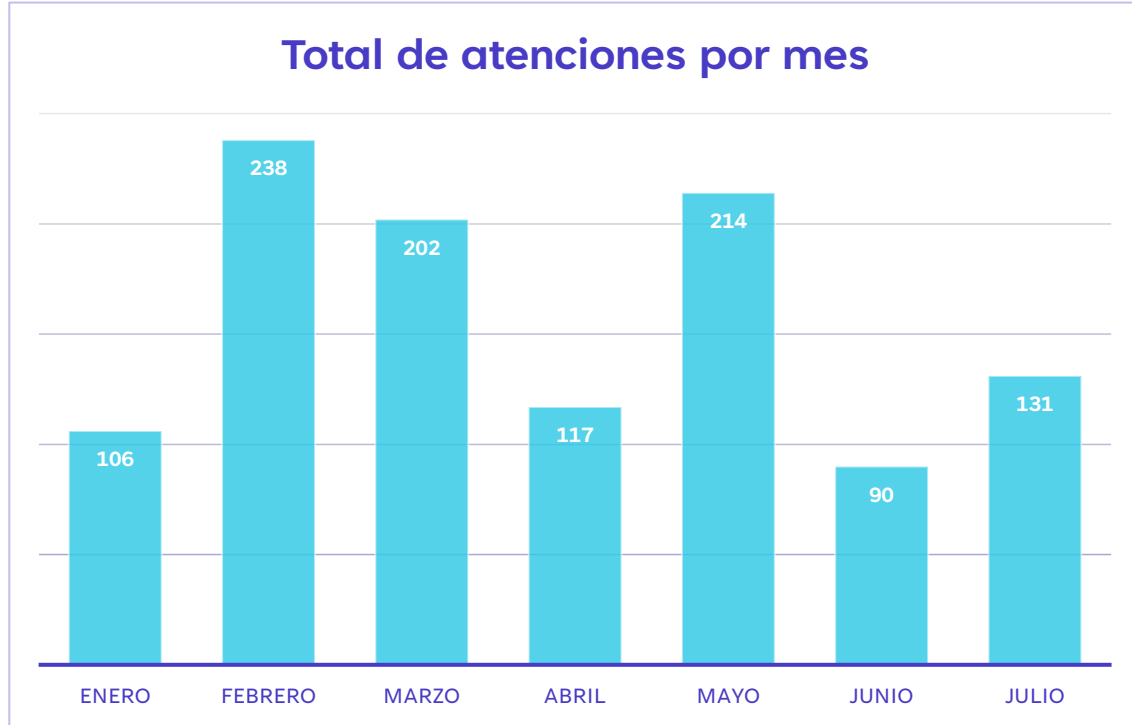
Mes	Ladino	Maya	Garífuna	Xinka	S/R
Enero	6				
Febrero	14	2			
Marzo	117	9			
Abril	144	8		1	
Mayo	105	5			1
Junio	78				1
Julio	100				1

Usuarios atendidos en las delegaciones departamentales

JULIO 2024

Artículo 10, Número 28

Número de usuarios al último día de cada mes



Usuarios atendidos en las delegaciones departamentales

JUNIO 2024

Artículo 10, Número 28

Número de usuarios al último día de cada mes

POR PUEBLO DE PERTENENCIA

Mes	Ladino	Maya	Garífuna	Xinca	S/R
Enero	100	6			
Febrero	218	20			
Marzo	197	2			3
Abril	67	49		1	
Mayo	207	7			
Junio	67	23			
Julio	101	30			

POR IDIOMA

Mes	Español / Castellano	Maya	Xinca	Garífuna	S/R
Enero	106				
Febrero	235				3
Marzo	196	3			3
Abril	67	49	1		
Mayo	209	4			1
Junio	88	2			
Julio	128	3			

Según los datos recabados durante **Julio 2024**, en las delegaciones departamentales fueron atendidos:

- 128 usuarios que hablan el idioma español
- 3 usuarios que hablan idioma maya

En la sede central del INE se atendió a:

- 100 usuarios que hablan el idioma español
- 1 usuario no indicó que idioma hablaba.



Instituto Nacional
de Estadística

ine.gob.gt



Comunicación y Difusión