



Instituto Nacional  
de Estadística

# Informe de pertenencia sociolingüística de usuarios atendidos MAYO 2024



Comunicación y Difusión

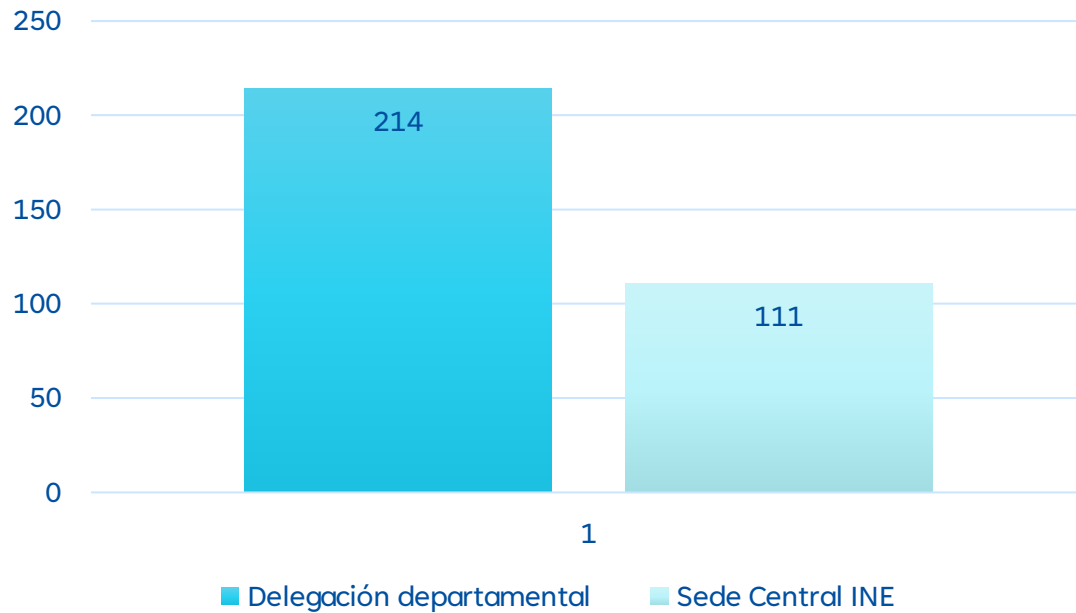
## PRESENTACIÓN

De conformidad con lo que establecen los artículos del 10 al 14 de la Ley de Acceso a la Información Pública, Decreto Número 57-2008 del Congreso de la República de Guatemala, así mismo a lo establecido en la Ley de Idiomas Nacionales, Decreto Número 19-2003 del Congreso de la República de Guatemala y en cumplimiento de la Ley Orgánica del INE, Decreto Ley 3-85, se presenta el siguiente Informe de **Pertenencia Sociolingüística correspondiente a mayo de 2024.**

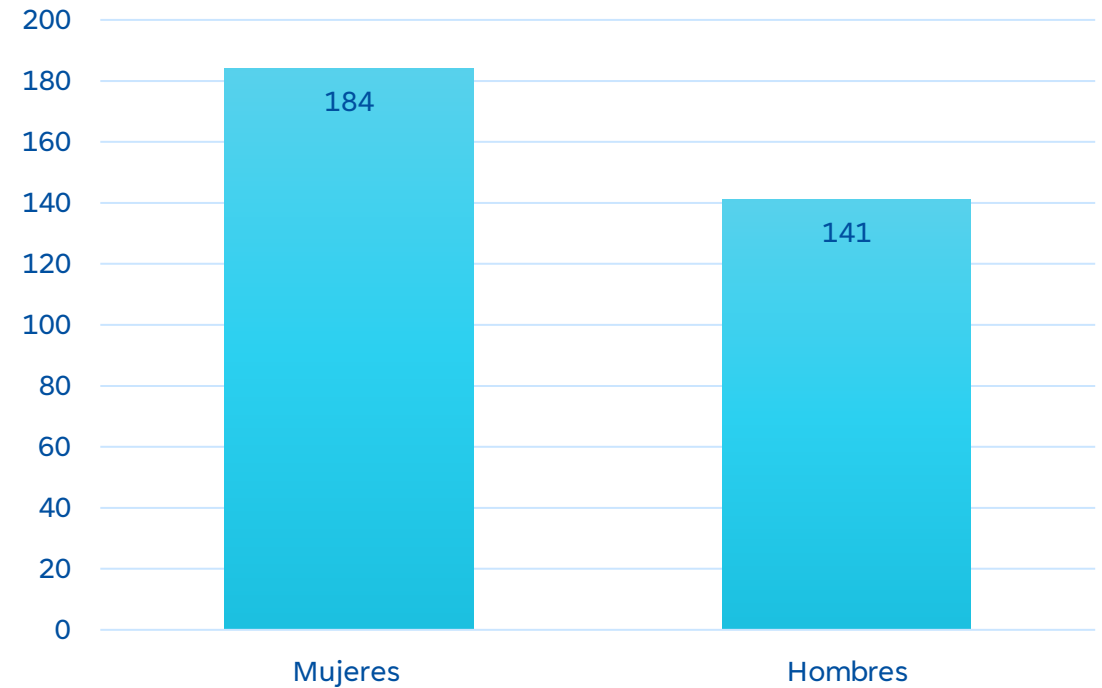
# Total de usuarios atendidos en mayo 2024

En mayo 2024, el INE atendió un total de 315 usuarios a nivel nacional.

## TOTAL DE USUARIOS ATENDIDOS MAYO 2024



## TOTAL DE ATENCIONES POR SEXO



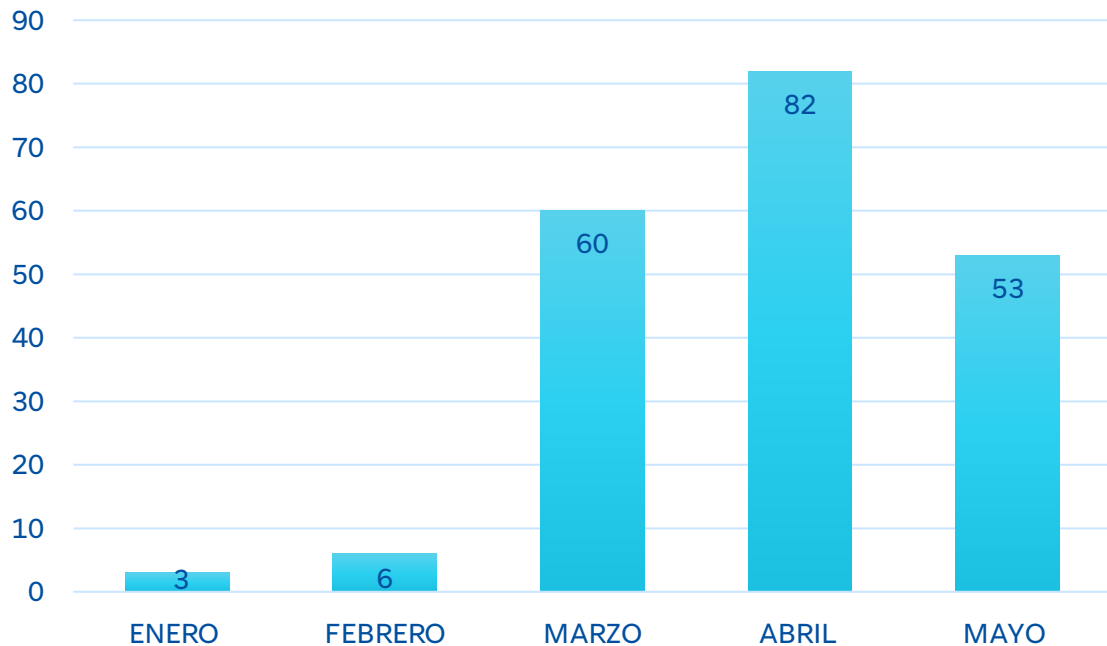
# Usuarios atendidos en la sede central del INE

## MAYO 2024

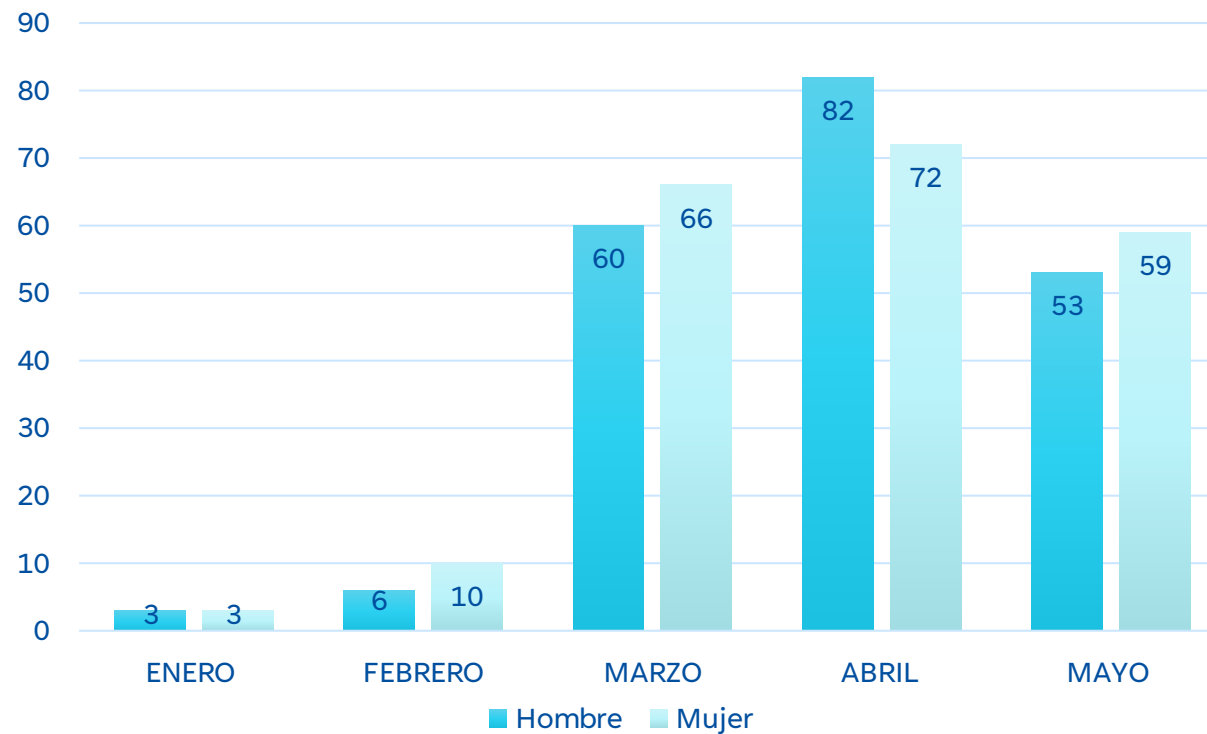
Artículo 10, Número 28

Número de usuarios al último día de cada mes

### TOTAL DE ATENCIONES EN EL MES DE MAYO 2024



### ATENCIÓN POR SEXO



# Usuarios atendidos en la sede central del INE

## MAYO 2024

Artículo 10, Número 28

Número de usuarios al último día de cada mes



### POR PUEBLO DE PERTENENCIA

Mes	Ladino	Maya	Garífuna	Xinka	S/R
Enero	6				
Febrero	14	2			
Marzo	117	9			
Abril	145	8		1	
Mayo	104	5		1	1

### POR IDIOMA

Mes	Ladino	Maya	Garífuna	Xinka	S/R
Enero	6				
Febrero	14	2			
Marzo	117	9			
Abril	144	8		1	
Mayo	105	5			1

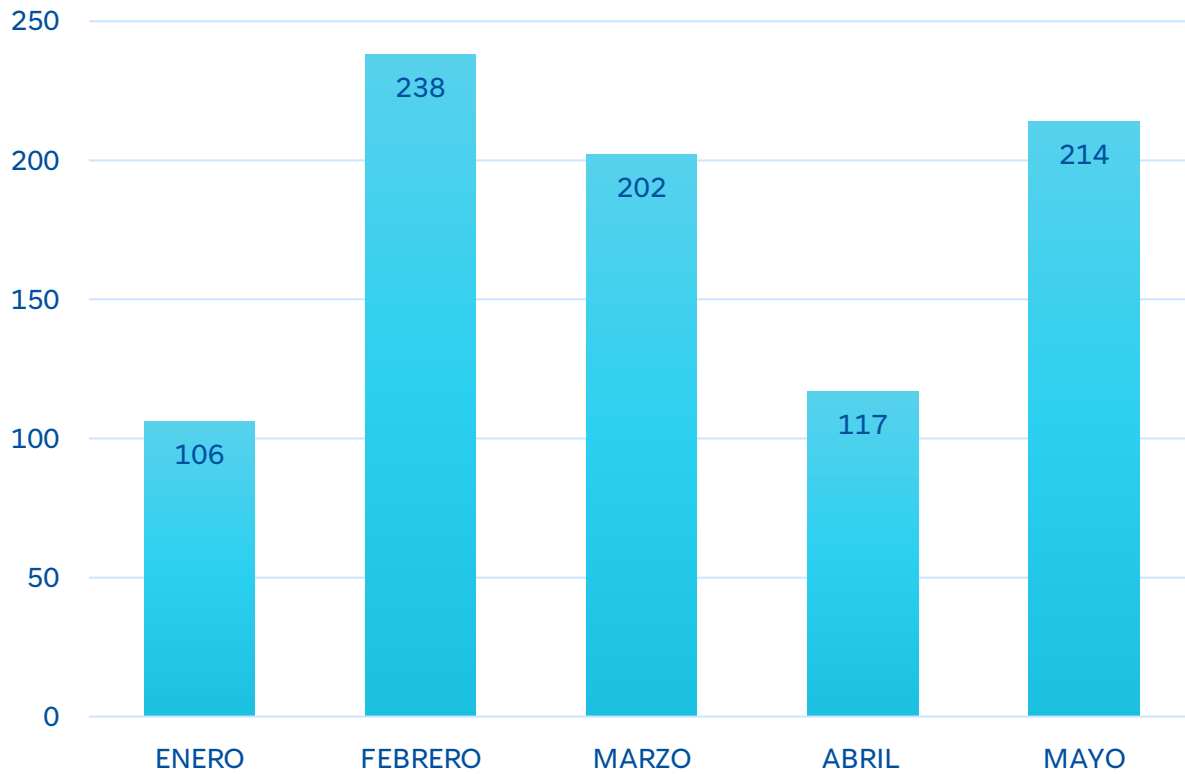
# Usuarios atendidos en las delegaciones departamentales

## MAYO 2024

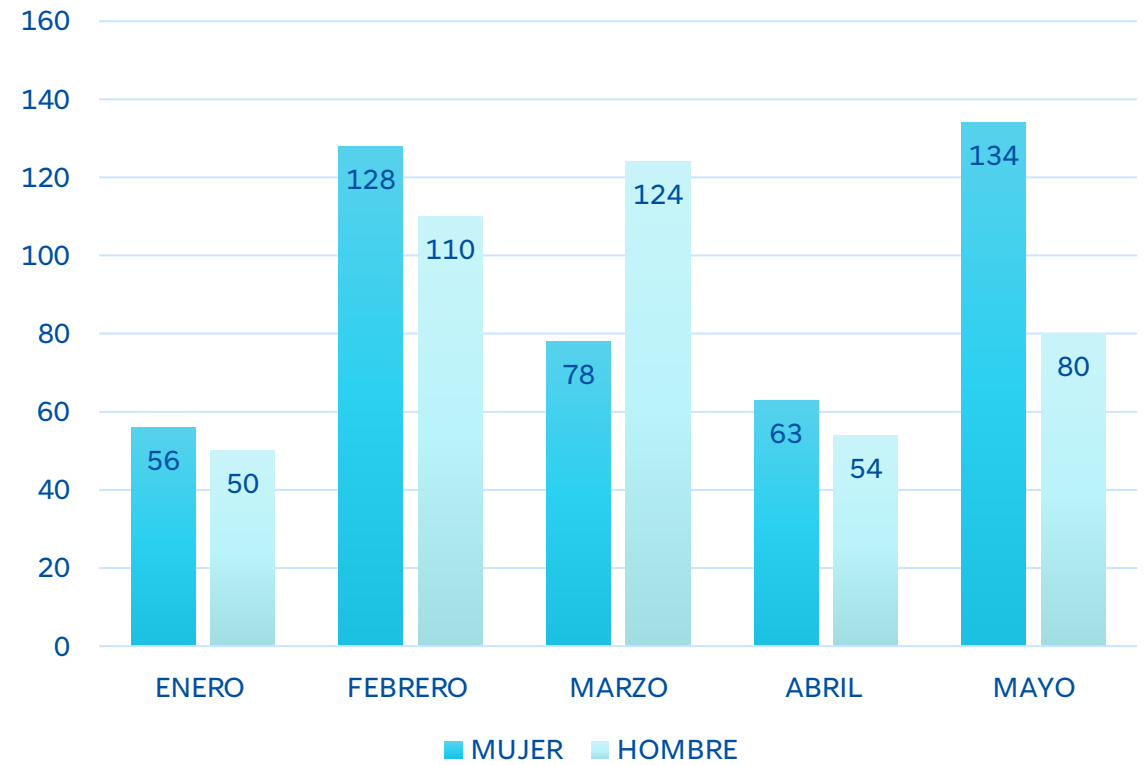
Artículo 10, Número 28

Número de usuarios al último día de cada mes

### TOTAL DE ATENDIDOS MAYO 2024



### ATENCIÓN POR SEXO



# Usuarios atendidos en las delegaciones departamentales

## MAYO 2024

Artículo 10, Número 28

Número de usuarios al último día de cada mes

### POR PUEBLO DE PERTENENCIA

Mes	Ladino	Maya	Garífuna	Xinca	S/R
Enero	100	6			
Febrero	218	20			
Marzo	197	2			3
Abril	67	49		1	
Mayo	207	7			

### POR IDIOMA

Mes	Español / Castellano	Maya	Xinca	Garífuna	S/R
Enero	106				
Febrero	235				3
Marzo	196	3			3
Abril	67	49	1		
Mayo	209	4			1

Según los datos recabados durante **mayo 2024**, en las delegaciones departamentales fueron atendidos:

- 209 usuarios que hablan el idioma español
- 4 usuarios que hablan idioma maya, y
- 1 usuario no indicó que idioma hablaba.

Y en la sede central del INE se atendió a:

- 105 usuarios que hablan el idioma español
- 5 usuarios que hablan idioma maya, y
- 1 usuario no indicó que idioma hablaba.



Instituto Nacional  
de Estadística

# ine.gob.gt



Comunicación y Difusión