



Instituto Nacional  
de Estadística

# Informe de pertenencia sociolingüística de usuarios atendidos ABRIL 2024



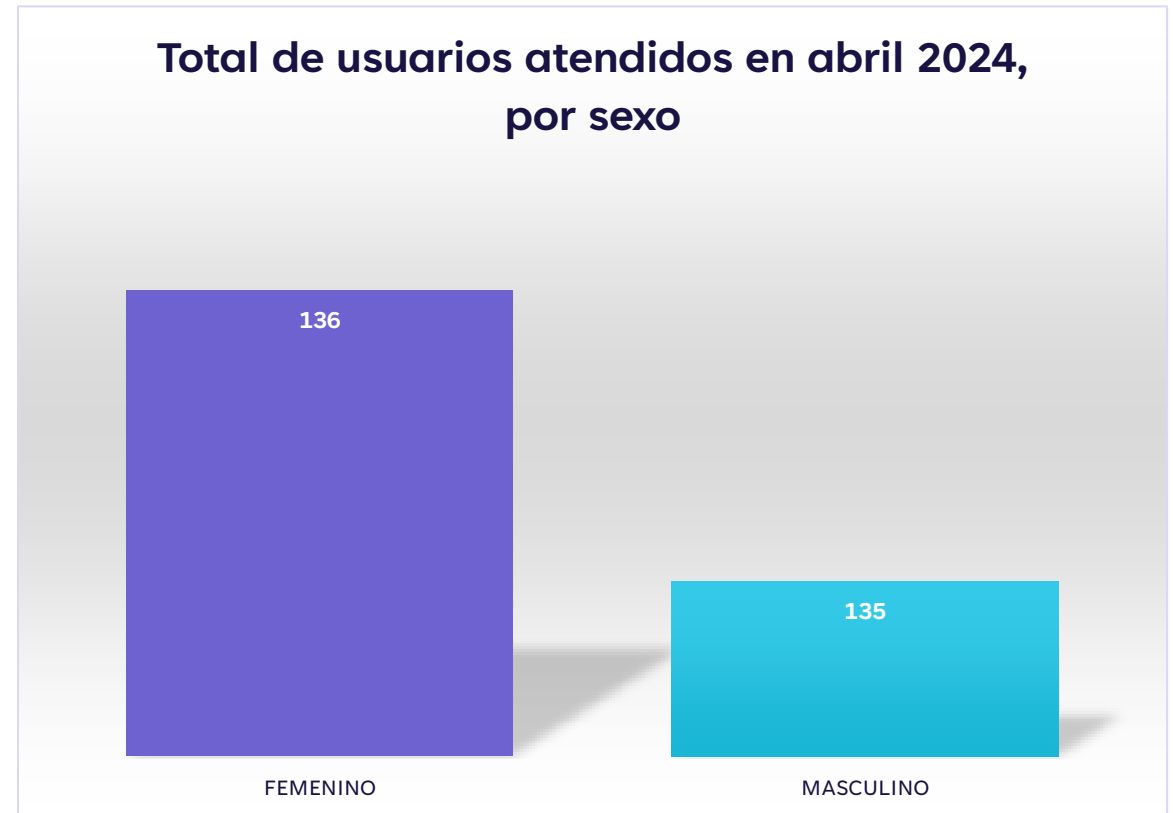
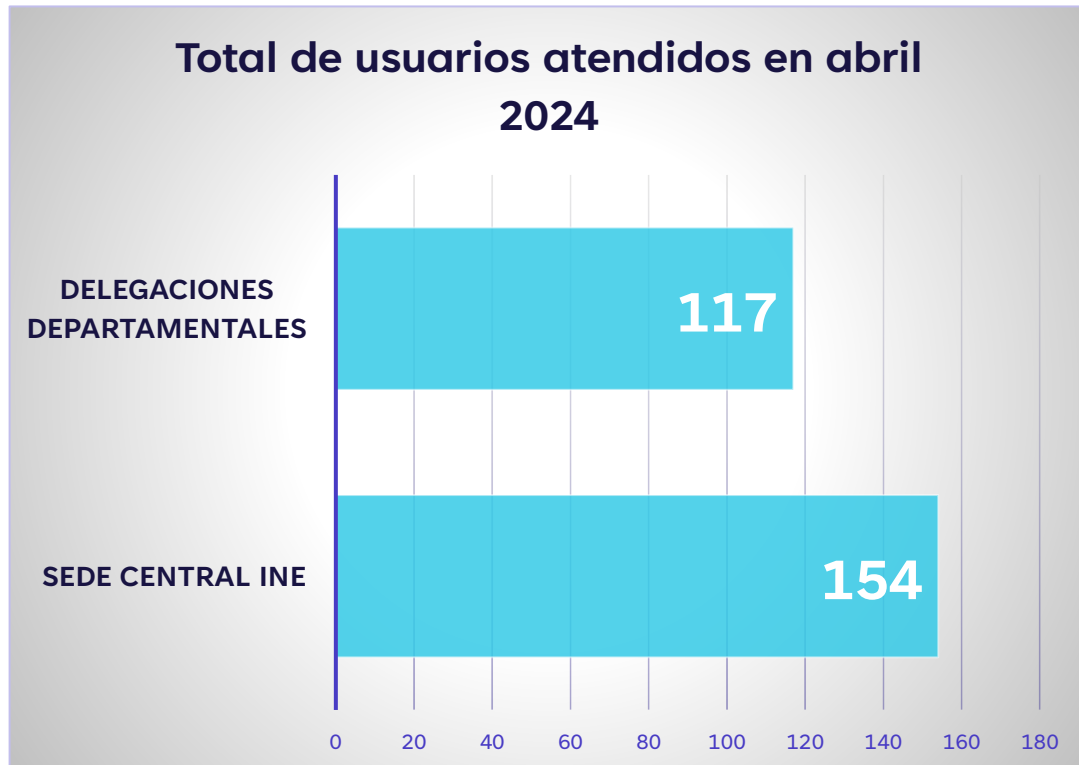
Comunicación y Difusión

## PRESENTACIÓN

De conformidad con lo que establecen los artículos del 10 al 14 de la Ley de Acceso a la Información Pública, Decreto Número 57-2008 del Congreso de la República de Guatemala, así mismo a lo establecido en la Ley de Idiomas Nacionales, Decreto Número 19-2003 del Congreso de la República de Guatemala y en cumplimiento de la Ley Orgánica del INE, Decreto Ley 3-85, se presenta el siguiente Informe de **Pertenencia Sociolingüística correspondiente a abril de 2024.**

# Total de usuarios atendidos en abril 2024

En abril 2024, el INE atendió un total de 271 usuarios a nivel nacional.

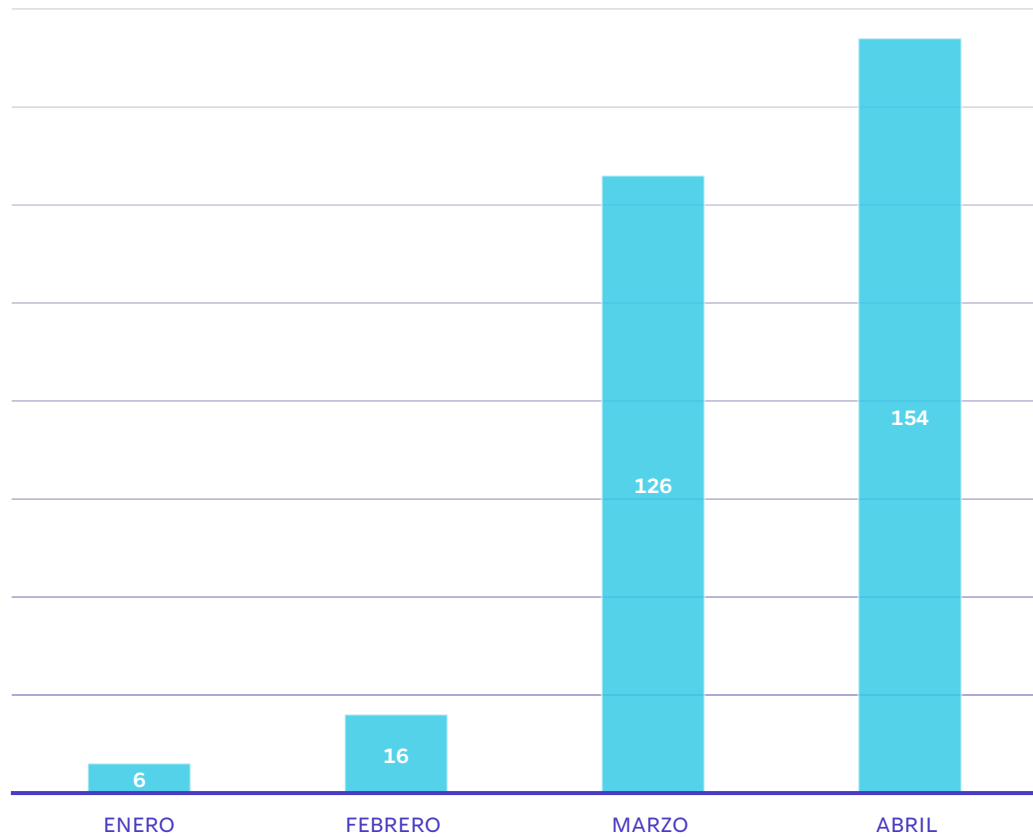


# Usuarios atendidos en la sede central del INE

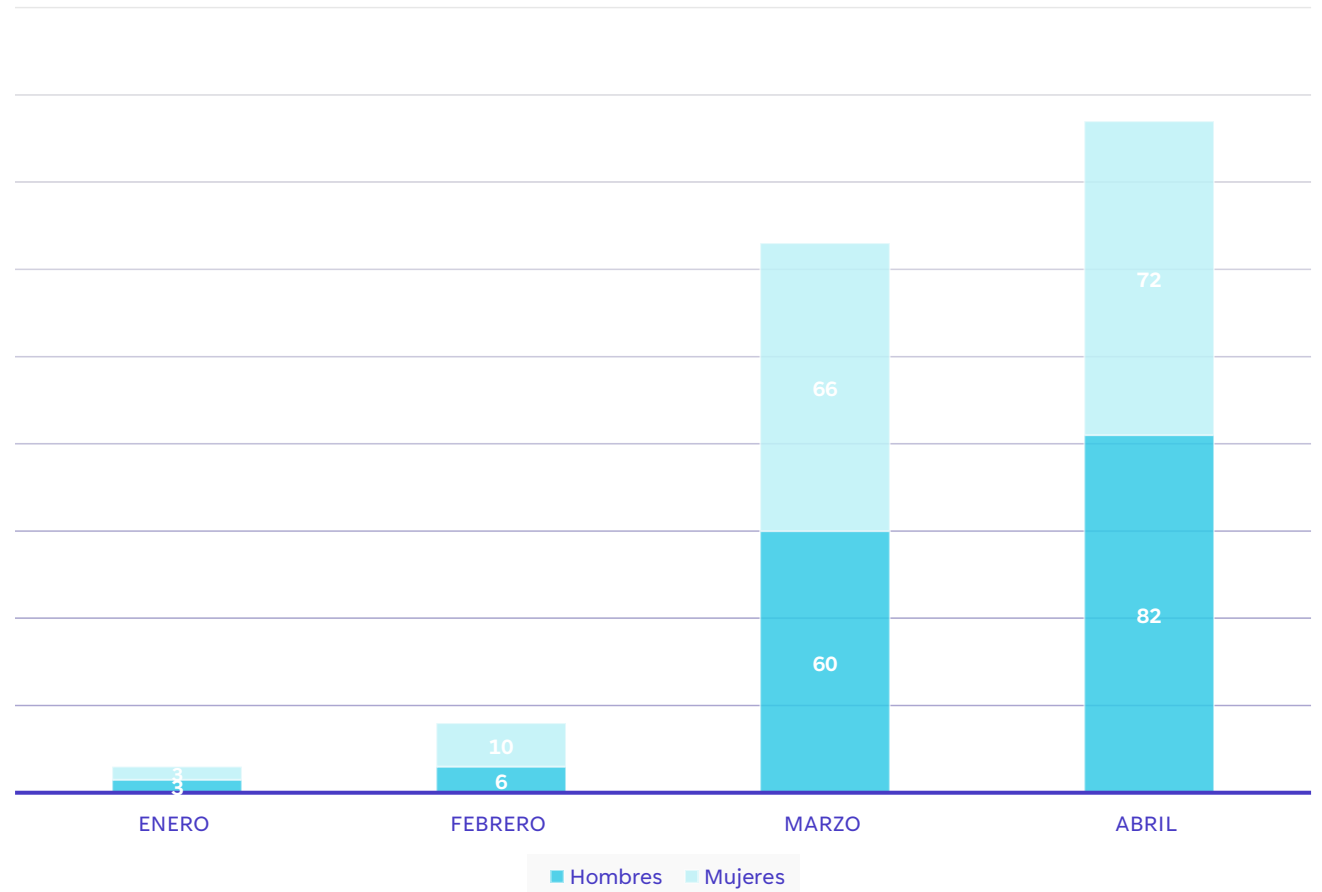
## ABRIL 2024

Artículo 10, Número 28

Número de usuarios al último día de cada mes



### Por sexo



# Usuarios atendidos en la sede central del INE

## ABRIL 2024

Artículo 10, Número 28

Número de usuarios al último día de cada mes



### POR PUEBLO DE PERTENENCIA

Mes	Ladino	Maya	Garífuna	Xinka	S/R
Enero	6				
marzo	14	2			
Marzo	117	9			
Abril	145	8		1	

### POR IDIOMA

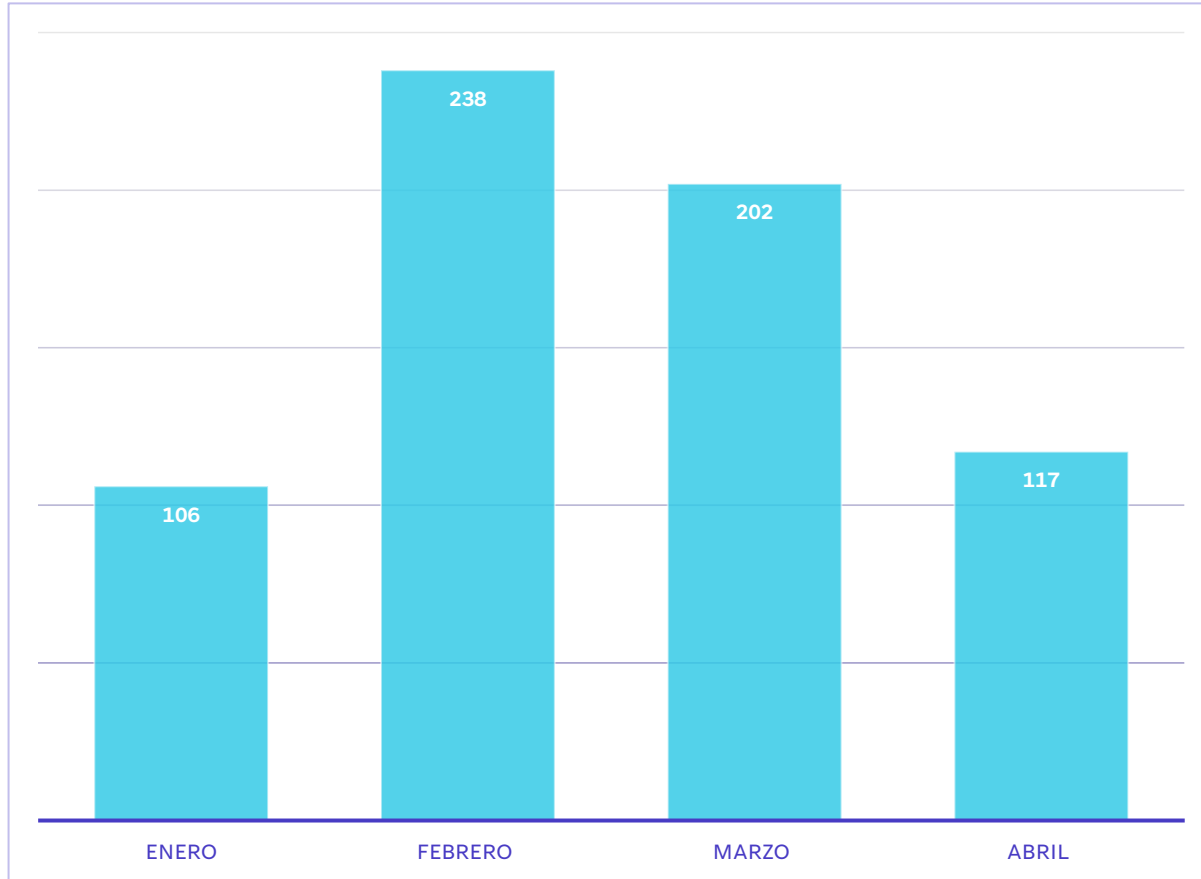
Mes	Ladino	Maya	Garífuna	Xinka	S/R
Enero	6				
marzo	14	2			
Marzo	117	9			
Abril	144	8		1	

# Usuarios atendidos en las delegaciones departamentales

## ABRIL 2024

Artículo 10, Número 28

Número de usuarios al último día de cada mes



# Usuarios atendidos en las delegaciones departamentales

## ABRIL 2024

Artículo 10, Número 28

Número de usuarios al último día de cada mes

### POR PUEBLO DE PERTENENCIA

Mes	Ladino	Maya	Garífuna	Xinca	S/R
Enero	100	6			
marzo	218	20			
Marzo	197	2			3
Abril	67	49		1	

### POR IDIOMA

Mes	Español / Castellano	Maya	Xinca	Garífuna	S/R
Enero	106				
marzo	235				3
Marzo	196	3			3
Abril	67	49	1		

Según los datos recabados durante **abril 2024**, en las delegaciones departamentales fueron atendidos:

- 67 usuarios que hablan el idioma español
- 49 usuarios que hablan idioma maya, y
- 1 usuario que habla Xinka.

Y en la sede central del INE se atendió a:

- 145 usuarios que hablan el idioma español
- 8 usuarios que hablan idioma maya, y
- 1 usuario que habla xinca.



Instituto Nacional  
de Estadística

# ine.gob.gt



Comunicación y Difusión