

Informe de pertenencia sociolingüística de usuarios Julio 2023



INSTITUTO NACIONAL DE
ESTADÍSTICA

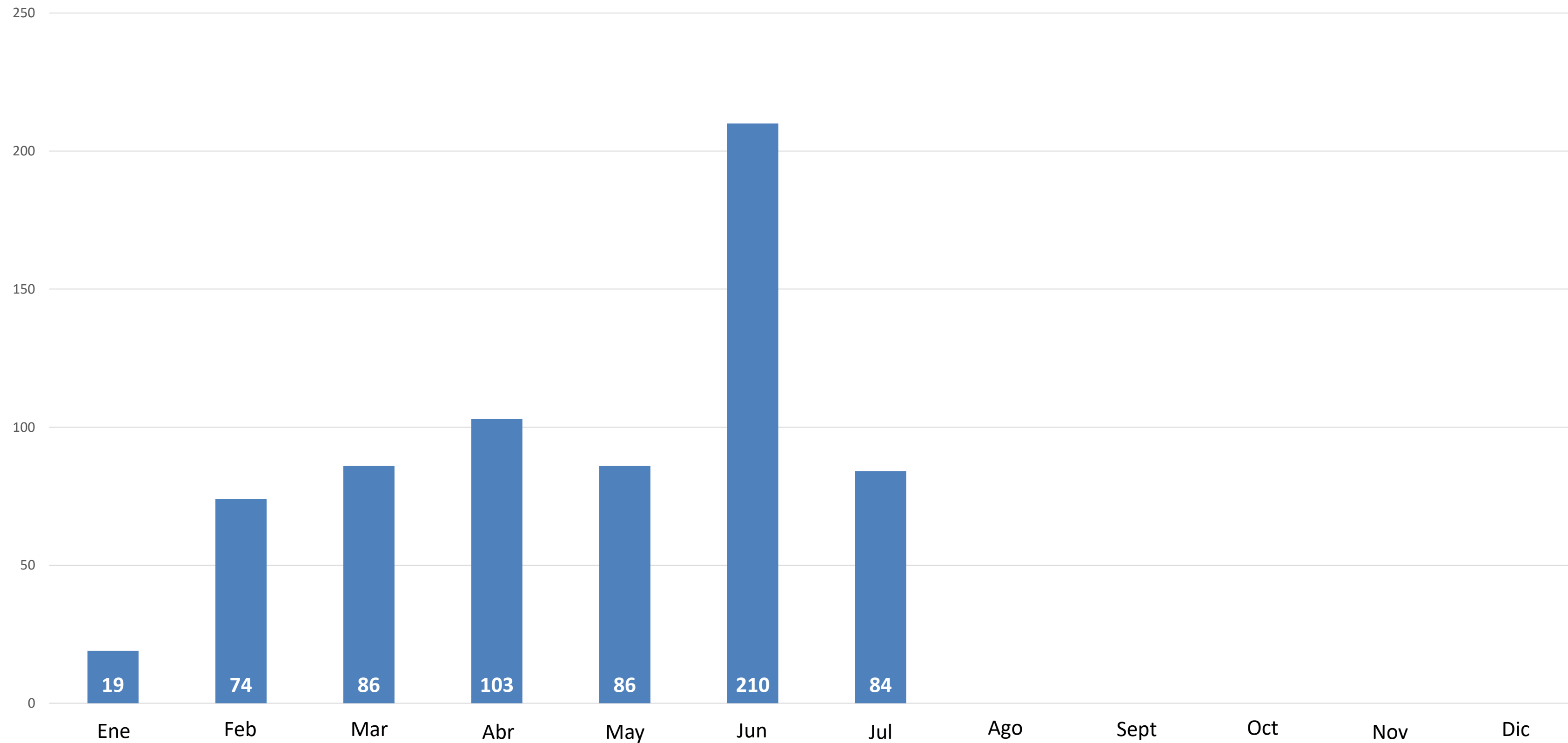
INTRODUCCIÓN

De conformidad con lo que establecen los artículos del 10 al 14 de la Ley de Acceso a la Información Pública, Decreto Número 57-2008 del Congreso de la República de Guatemala, así mismo a lo establecido en la Ley de Idiomas Nacionales, Decreto Número 19-2003 del Congreso de la República de Guatemala y en cumplimiento de la Ley Orgánica del INE, Decreto Ley 3-85, se presenta el siguiente Informe de Pertenencia Sociolingüística correspondiente al mes de julio de 2023.

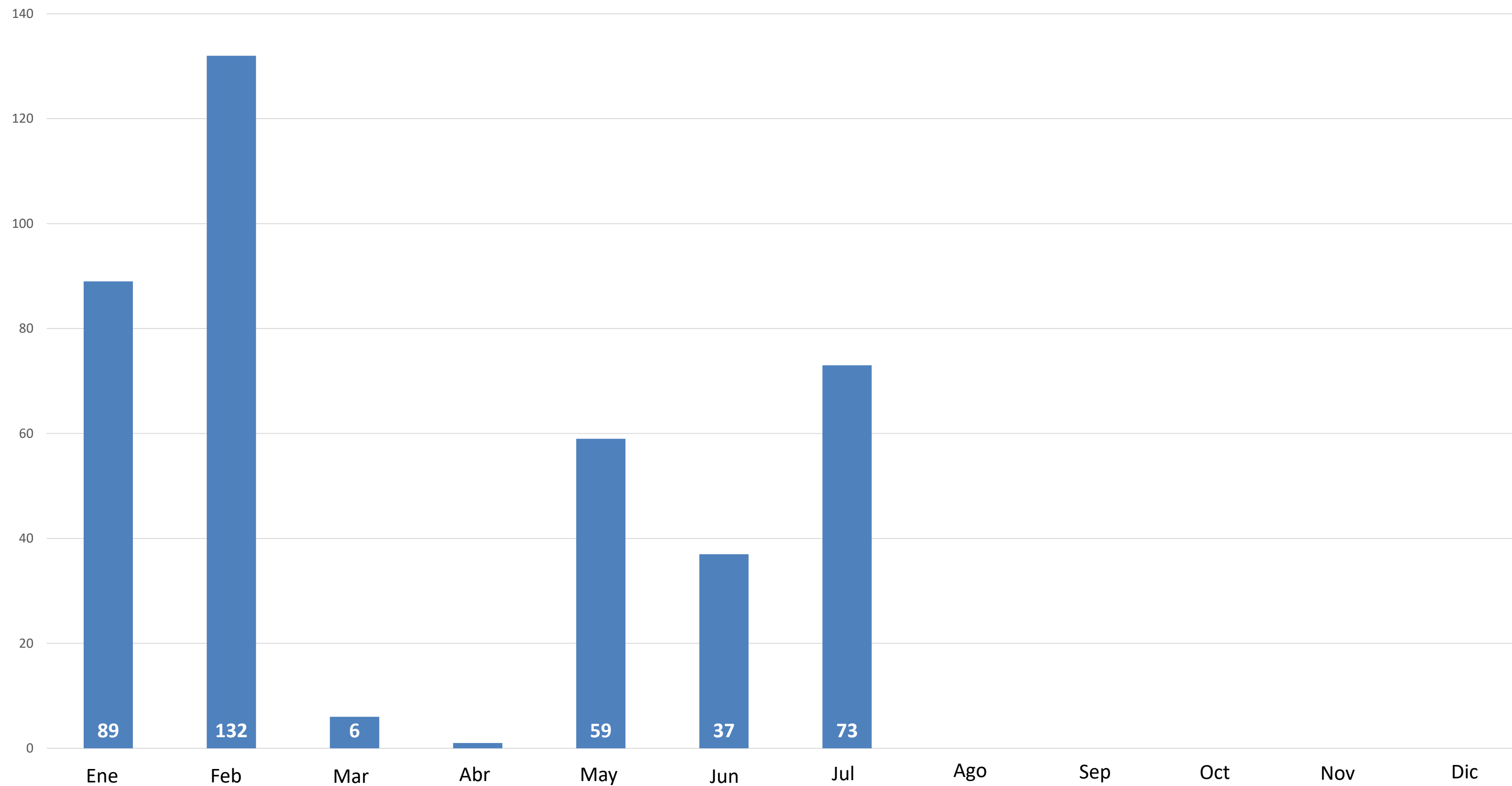
Pertenencia sociolingüística de usuarios a julio 2023. Usuarios atendidos en las delegaciones departamentales, julio 2023.

Artículo 10, Número 28

Número de usuarios al último día de cada mes

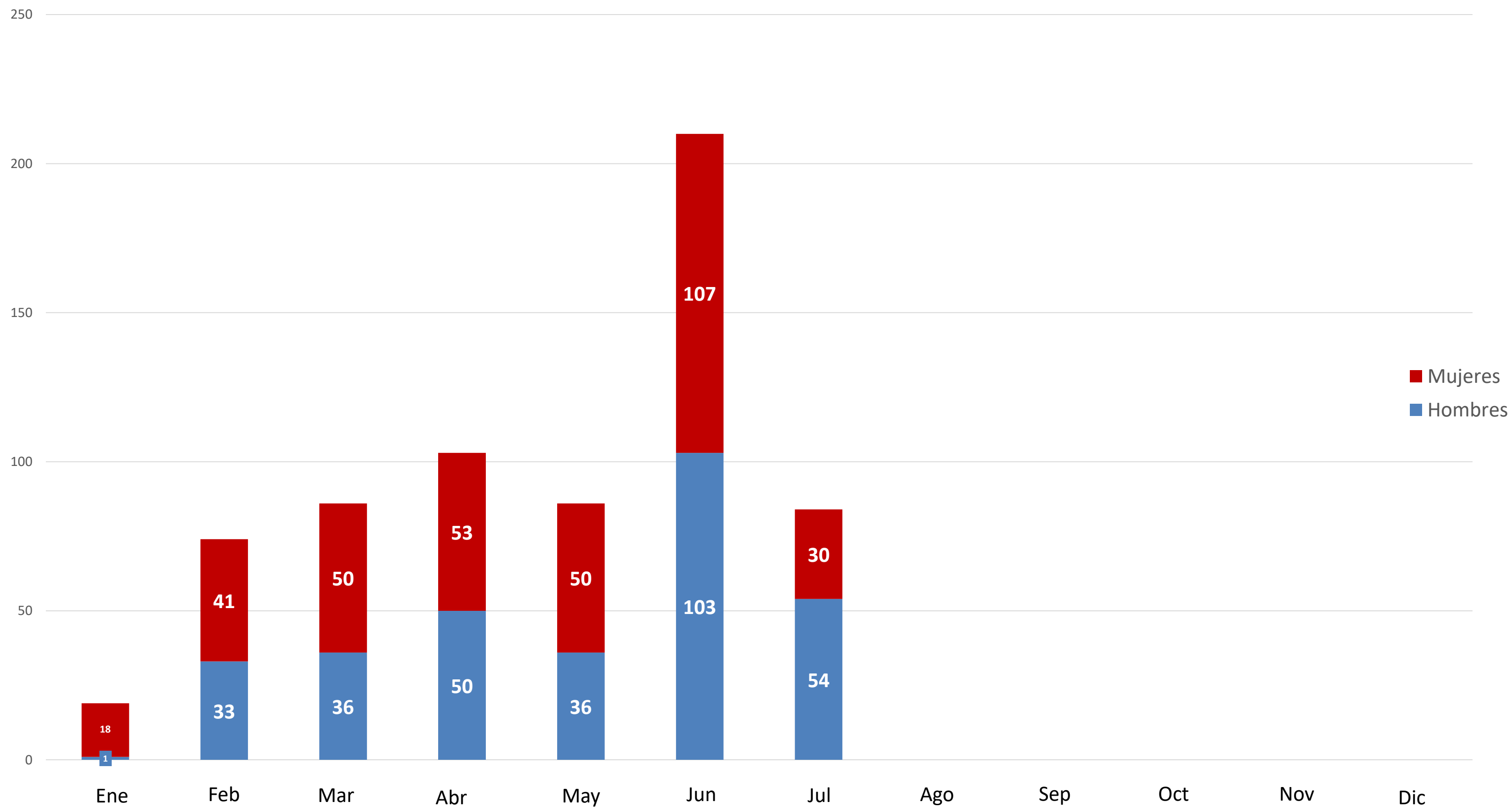


Número de usuarios al último día de cada mes



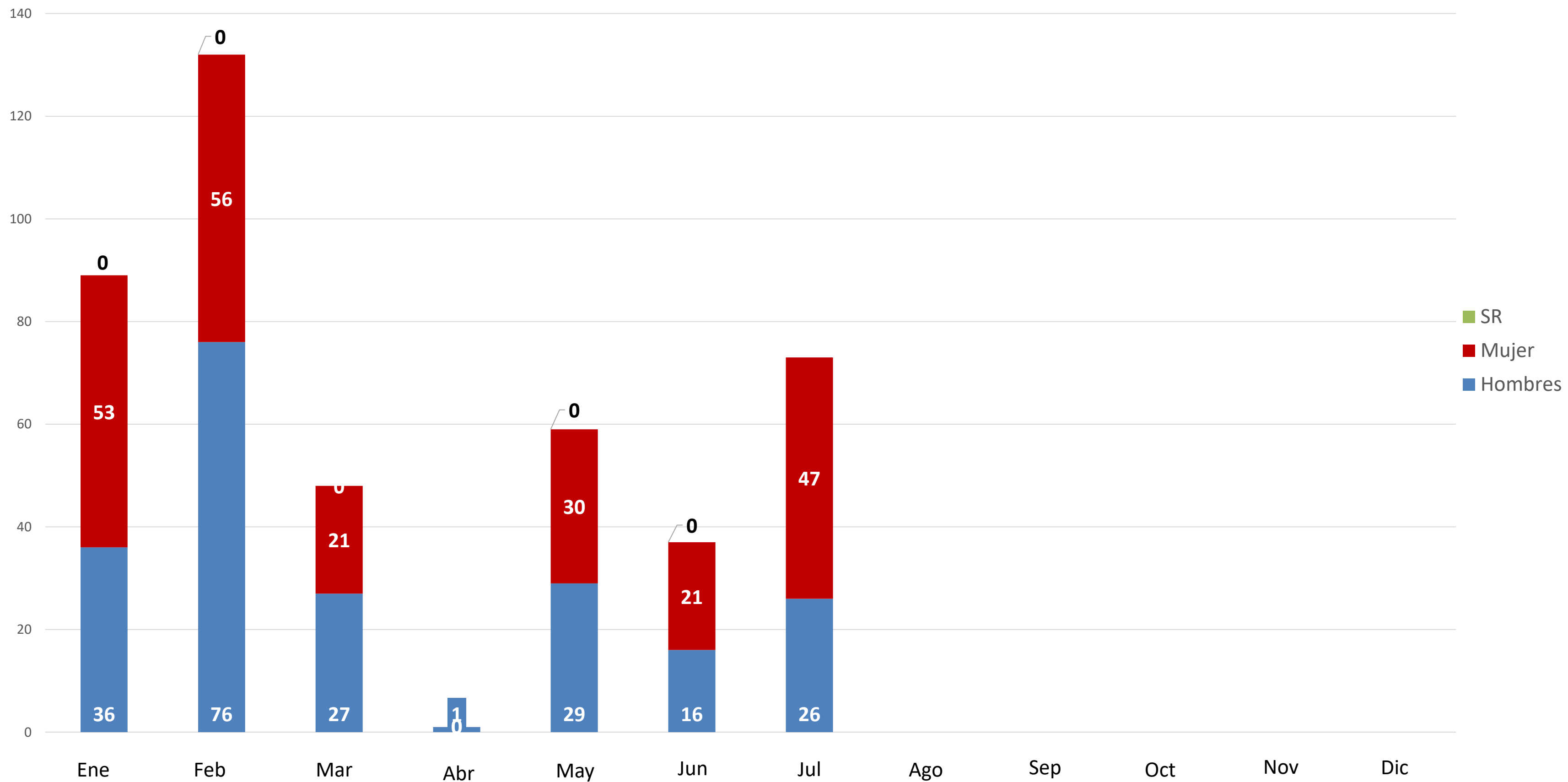
Usuarios atendidos en delegaciones departamentales por sexo, julio 2023.

Número de usuarios al último día de cada mes



Usuarios atendidos en CNIE por sexo, julio 2023.

Número de usuarios al último día de cada mes



Usuarios atendidos en delegaciones departamentales por pueblo de pertenencia, julio 2023.

Número de usuarios al último día de cada mes

Mes	Ladino	Maya	Garífuna	Xinca	S/R
Enero	18	1			
Febrero	74	8			
Marzo	52	9		1	
Abril	62	10			
Mayo	52	9		1	
Junio	120	4			
Julio	137	4			
Agosto					
Septiembre					
Octubre					
Noviembre					
Diciembre					

Usuarios atendidos en CNIE por pueblo de pertenencia, julio 2023.

Número de usuarios al último día de cada mes

Mes	Ladino	Maya	Garífuna	Xinca	S/R
Enero	89				
Febrero	132				
Marzo	1				
Abril	1				
Mayo	59				
Junio	37				
Julio	73				
Agosto					
Septiembre					
Octubre					
Noviembre					
Diciembre					

Usuarios atendidos en delegaciones por idioma, julio 2023.

Número de usuarios al último día de cada mes

Mes	Español / Castellano	Maya	Xinca	Garífuna	S/R
Enero	18	1			
Febrero	74	1 (Q'eqchi' - Código de comunidad lingüística Maya: 17)			
Marzo	62	5 (Q'eqchi' - Código de comunidad lingüística Maya: 17)			
Abril	62	10 (Q'eqchi' - Código de comunidad lingüística Maya: 17)			
Mayo	62	5 (Q'eqchi' - Código de comunidad lingüística Maya: 17)			
Junio	122	2 (Q'eqchi' - Código de comunidad lingüística Maya: 17)			
Julio	137	4 (Q'eqchi' - Código de comunidad lingüística Maya: 17)			
Agosto					
Septiembre					
Octubre					
Noviembre					
Diciembre					

Usuarios atendidos en CNIE por idioma, julio 2023.

Número de usuarios al último día de cada mes

Mes	Español / Castellano	Maya	Xinca	Garífuna	S/R
Enero	89				
Febrero	132				
Marzo	1				
Abril	1				
Mayo	59				
Junio	37				
Julio	73				
Agosto					
Septiembre					
Octubre					
Noviembre					
Diciembre					

Según los datos recabados durante el mes de julio de 2023, los usuarios que hablan español y fueron atendidos en las delegaciones departamentales fueron 153 personas. Mientras que, en el Centro Nacional de Información Estadística -CNIE- se atendió 73 usuario quien habla español.