

Informe de pertenencia sociolingüística de usuarios Abril 2023



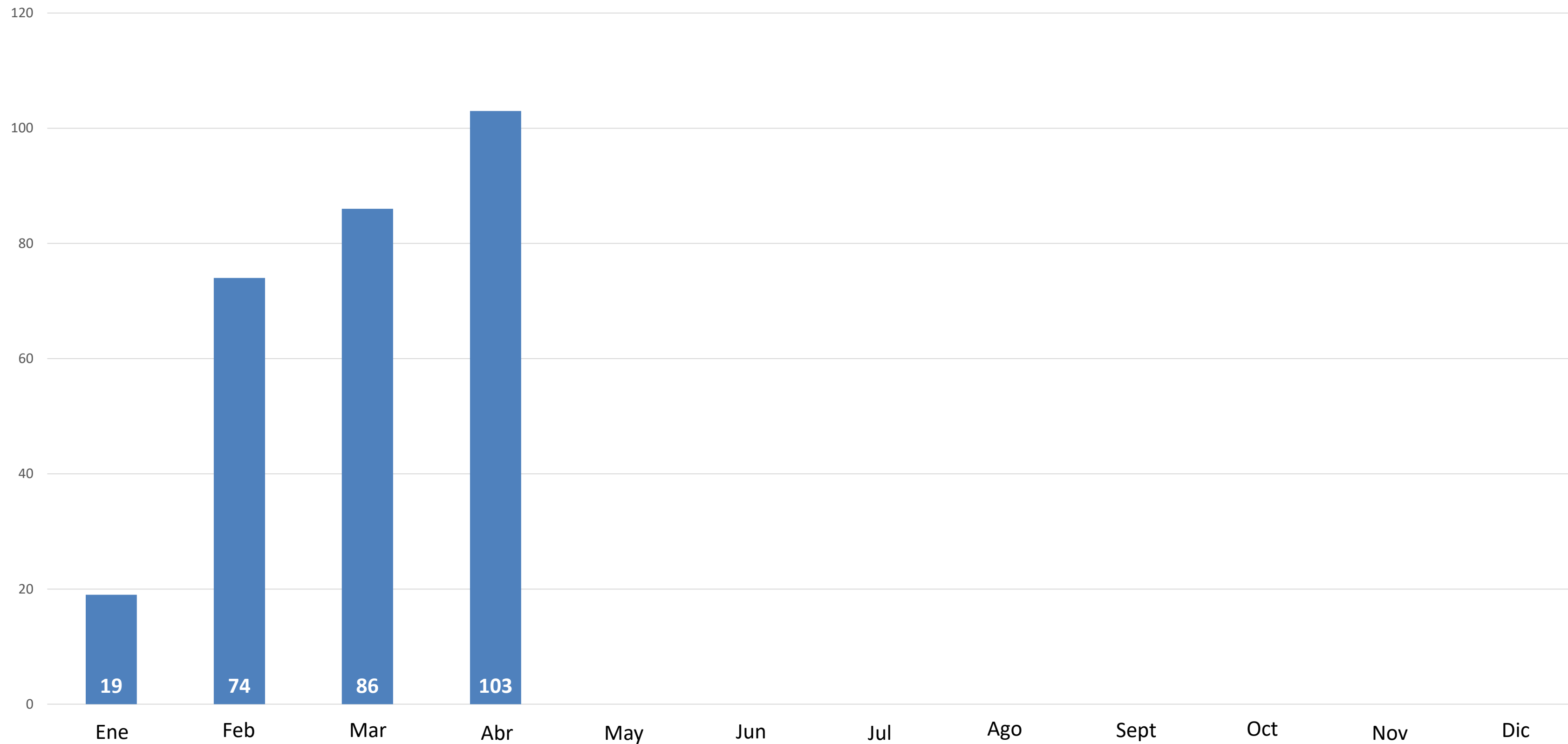
INSTITUTO NACIONAL DE
ESTADÍSTICA

INTRODUCCIÓN

De conformidad con lo que establecen los artículos del 10 al 14 de la Ley de Acceso a la Información Pública, Decreto Número 57-2008 del Congreso de la República de Guatemala, así mismo a lo establecido en la Ley de Idiomas Nacionales, Decreto Número 19-2003 del Congreso de la República de Guatemala y en cumplimiento de la Ley Orgánica del INE, Decreto Ley 3-85, se presenta el siguiente Informe de Pertenencia Sociolingüística correspondiente al mes de abril de 2023.

Pertenencia sociolingüística de usuarios a abril 2023.
Usuarios atendidos en las delegaciones departamentales, abril 2023.

Artículo 10, Número 28
Número de usuarios al último día de cada mes

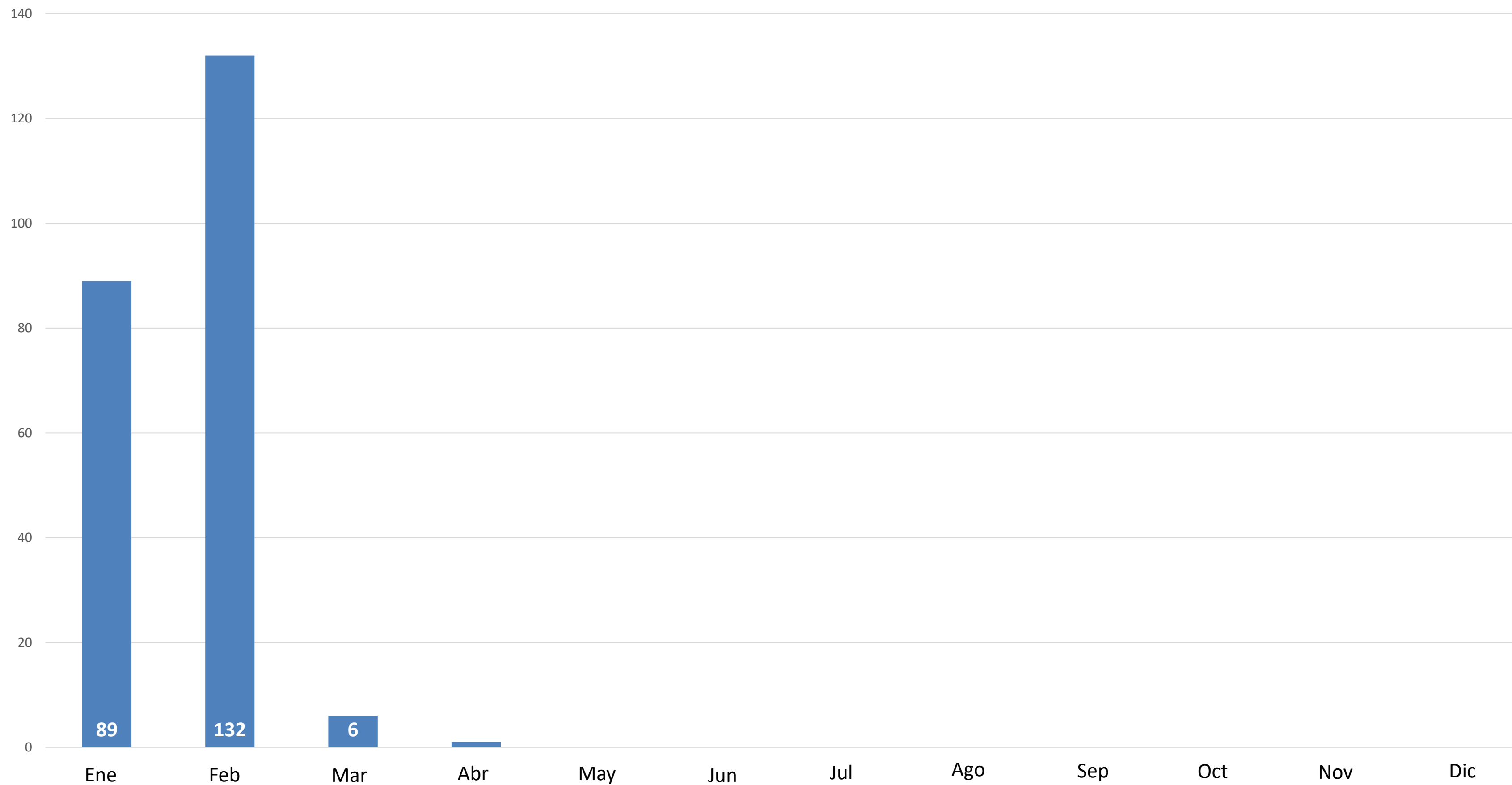


Pertenencia sociolingüística de los usuarios a abril 2023.

Usuarios atendidos en Centro Nacional de Información Estadística -CNIE-, abril 2023.

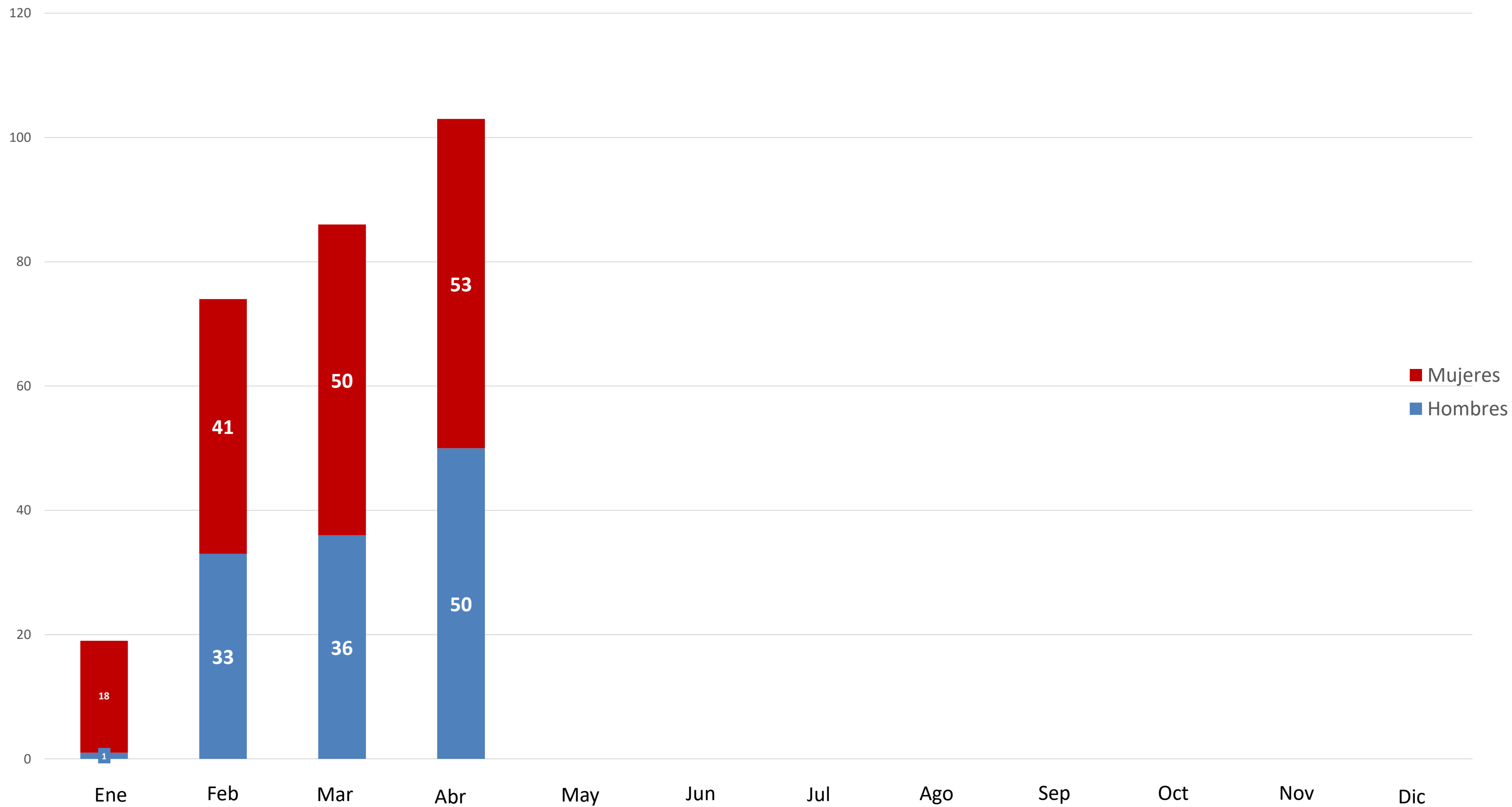
Artículo 10, Número 28

Número de usuarios al último día de cada mes



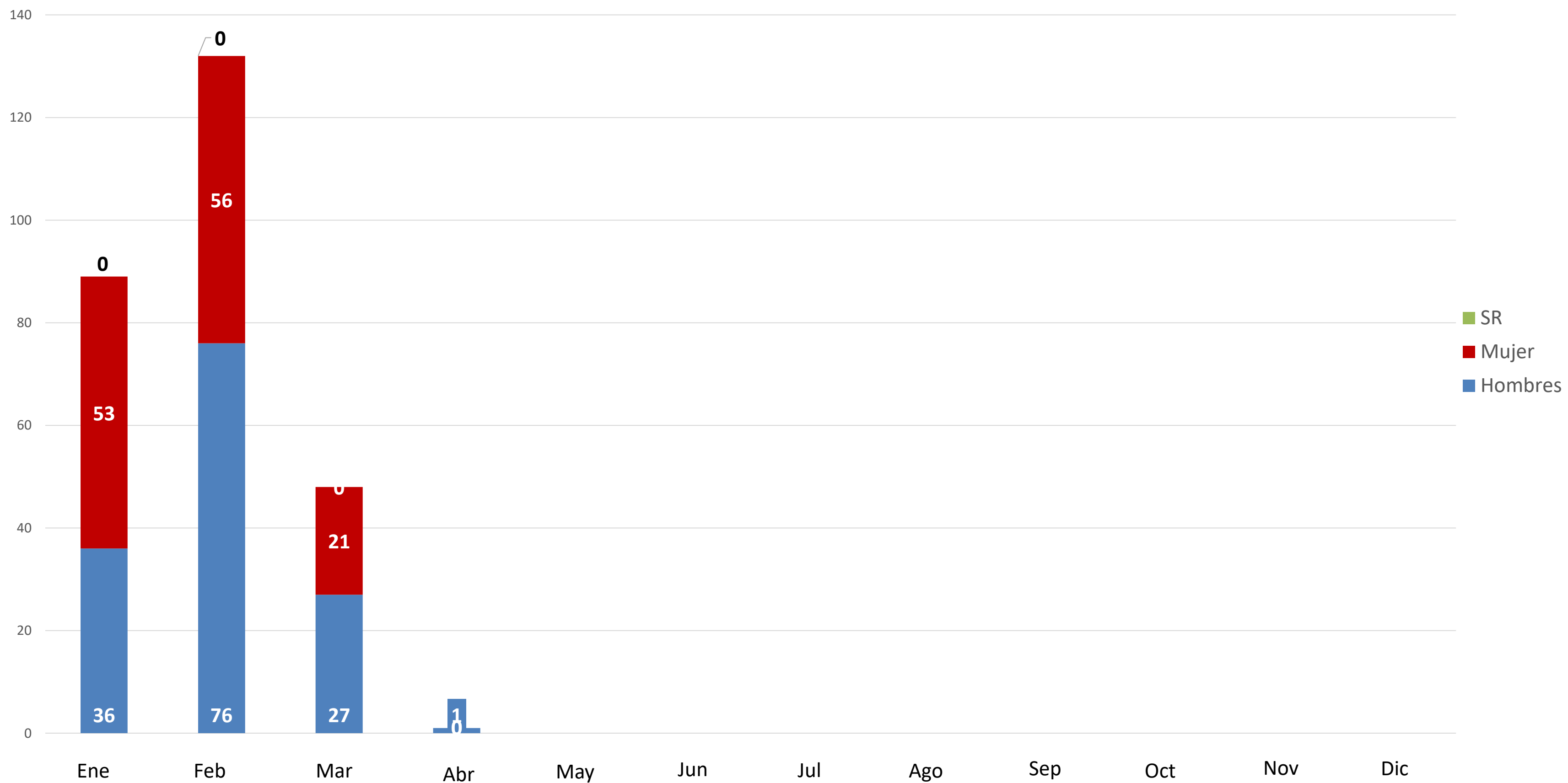
Usuarios atendidos en delegaciones departamentales por sexo, abril 2023.

Número de usuarios al último día de cada mes



Usuarios atendidos en CNIE por sexo, abril 2023.

Número de usuarios al último día de cada mes



Usuarios atendidos en delegaciones departamentales por pueblo de pertenencia, abril 2023.

Número de usuarios al último día de cada mes

| Mes | Ladino | Maya | Garífuna | Xinca | S/R |
|------------|--------|------|----------|-------|-----|
| Enero | 18 | 1 | | | |
| Febrero | 74 | 8 | | | |
| Marzo | 52 | 9 | | 1 | |
| Abril | 62 | 10 | | | |
| Mayo | | | | | |
| Junio | | | | | |
| Julio | | | | | |
| Agosto | | | | | |
| Septiembre | | | | | |
| Octubre | | | | | |
| Noviembre | | | | | |
| Diciembre | | | | | |

Usuarios atendidos en CNIE por pueblo de pertenencia, abril 2023.

Número de usuarios al último día de cada mes

| Mes | Ladino | Maya | Garífuna | Xinca | S/R |
|------------|--------|------|----------|-------|-----|
| Enero | 89 | | | | |
| Febrero | 132 | | | | |
| Marzo | 1 | | | | |
| Abril | 1 | | | | |
| Mayo | | | | | |
| Junio | | | | | |
| Julio | | | | | |
| Agosto | | | | | |
| Septiembre | | | | | |
| Octubre | | | | | |
| Noviembre | | | | | |
| Diciembre | | | | | |

Usuarios atendidos en delegaciones por idioma, abril 2023.

Número de usuarios al último día de cada mes

| Mes | Español / Castellano | Maya | Xinca | Garífuna | S/R |
|------------|----------------------|--|-------|----------|-----|
| Enero | 18 | 1 | | | |
| Febrero | 74 | 1 (Q'eqchi' - Código de comunidad lingüística Maya: 17) | | | |
| Marzo | 62 | 5 (Q'eqchi' - Código de comunidad lingüística Maya: 17) | | | |
| Abril | 62 | 10 (Q'eqchi' - Código de comunidad lingüística Maya: 17) | | | |
| Mayo | | | | | |
| Junio | | | | | |
| Julio | | | | | |
| Agosto | | | | | |
| Septiembre | | | | | |
| Octubre | | | | | |
| Noviembre | | | | | |
| Diciembre | | | | | |

Usuarios atendidos en CNIE por idioma, abril 2023.

Número de usuarios al último día de cada mes

| Mes | Español / Castellano | Maya | Xinca | Garífuna | S/R |
|------------|----------------------|------|-------|----------|-----|
| Enero | 89 | | | | |
| Febrero | 132 | | | | |
| Marzo | 1 | | | | |
| Abril | 1 | | | | |
| Mayo | | | | | |
| Junio | | | | | |
| Julio | | | | | |
| Agosto | | | | | |
| Septiembre | | | | | |
| Octubre | | | | | |
| Noviembre | | | | | |
| Diciembre | | | | | |

Según los datos recabados durante el mes de abril de 2023, los usuarios que hablan español y fueron atendidos en las delegaciones departamentales fueron 39 personas. Mientras que, en el Centro Nacional de Información Estadística -CNIE- se atendió 1 usuario quien habla español.