

# Informe de pertenencia sociolingüística de usuarios Marzo 2023



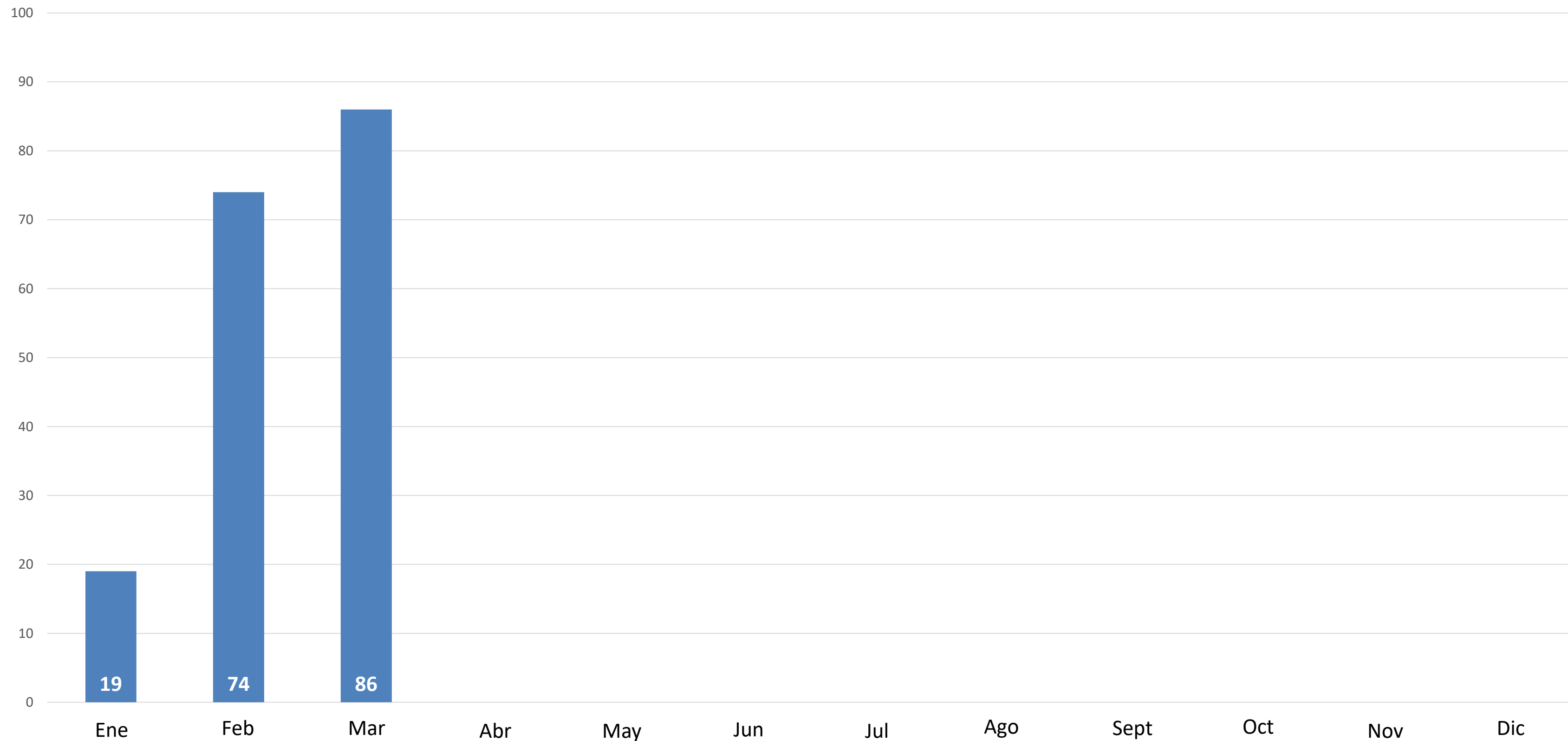
INSTITUTO NACIONAL DE  
ESTADÍSTICA

## INTRODUCCIÓN

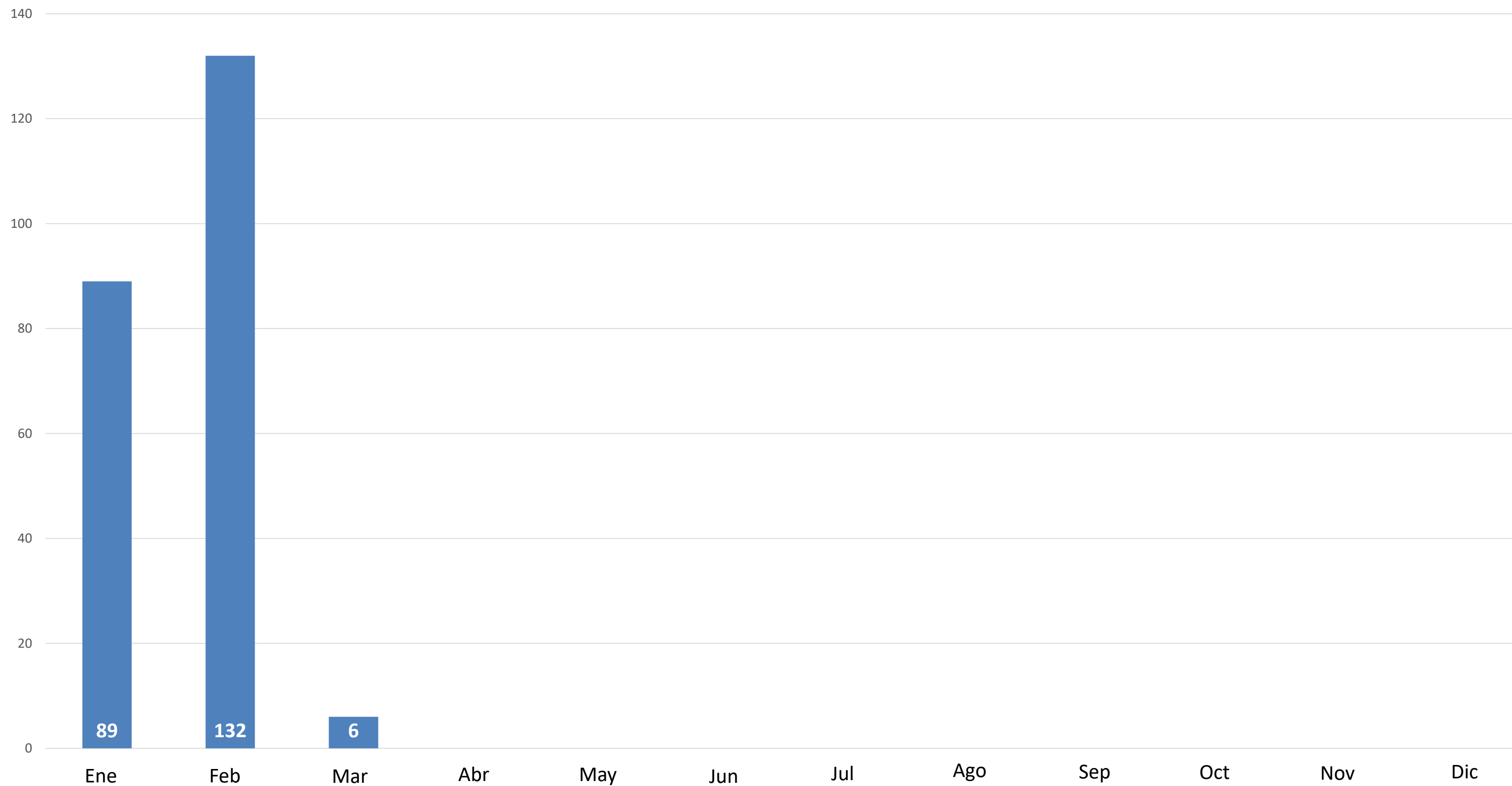
De conformidad con lo que establecen los artículos del 10 al 14 de la Ley de Acceso a la Información Pública, Decreto Número 57-2008 del Congreso de la República de Guatemala, así mismo a lo establecido en la Ley de Idiomas Nacionales, Decreto Número 19-2003 del Congreso de la República de Guatemala y en cumplimiento de la Ley Orgánica del INE, Decreto Ley 3-85, se presenta el siguiente Informe de Pertenencia Sociolingüística correspondiente al mes de marzo de 2023.

**Pertenencia sociolingüística de usuarios a marzo 2023.**  
**Usuarios atendidos en las delegaciones departamentales, marzo 2023.**

Artículo 10, Número 28  
Número de usuarios al último día de cada mes

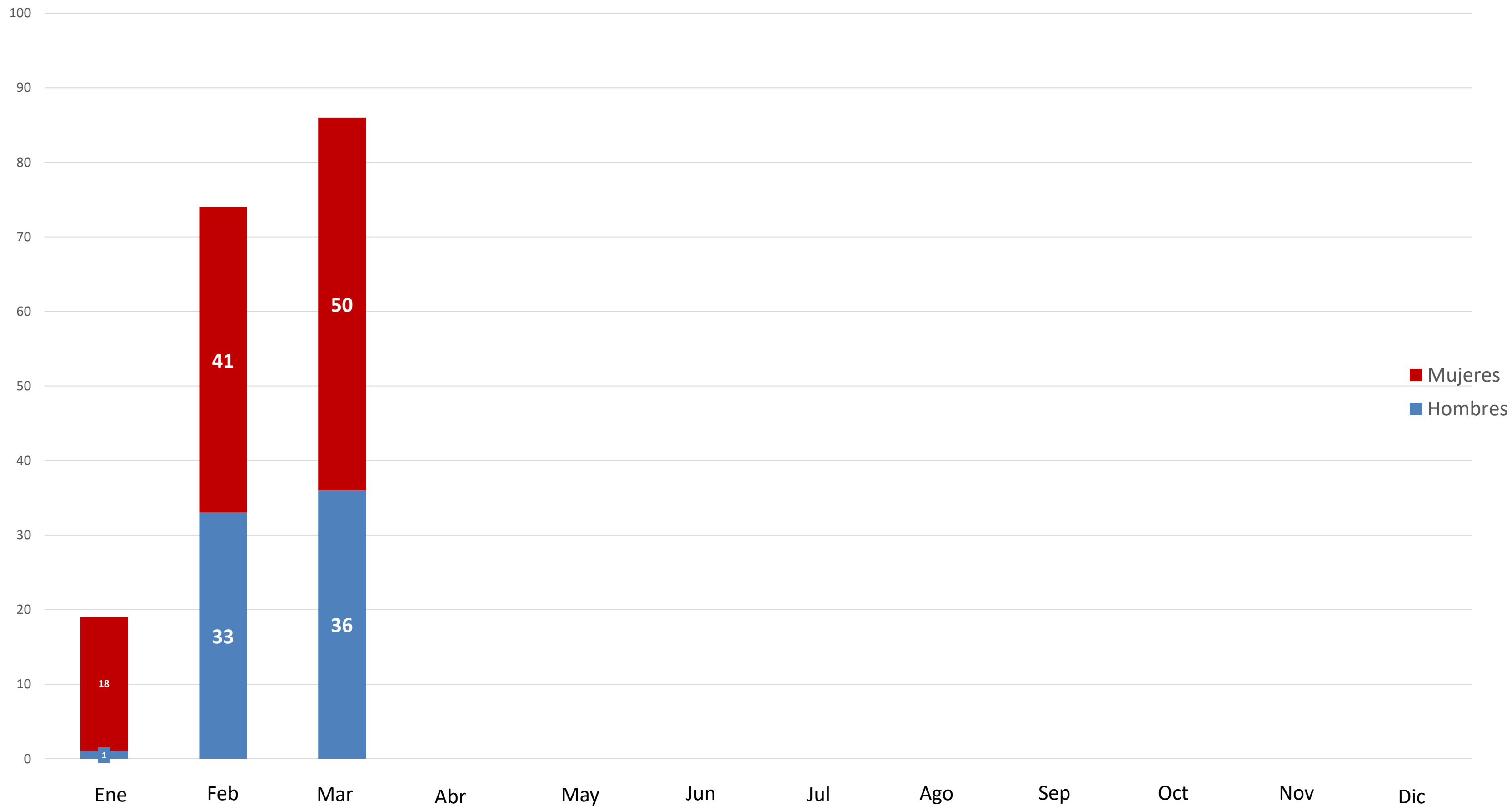


Número de usuarios al último día de cada mes



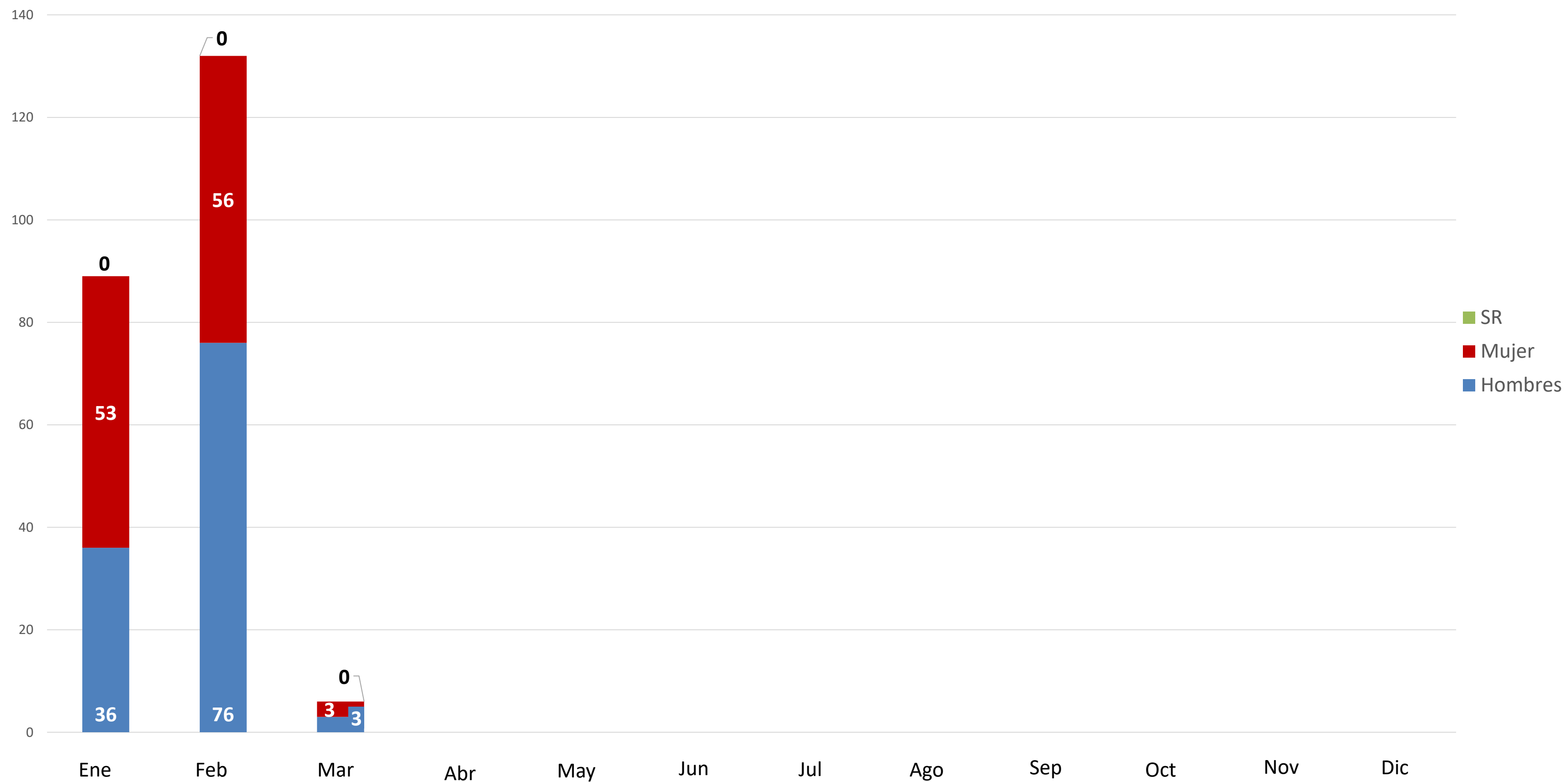
## Usuarios atendidos en delegaciones departamentales por sexo, marzo 2023.

Número de usuarios al último día de cada mes



## Usuarios atendidos en CNIE por sexo, marzo 2023.

Número de usuarios al último día de cada mes



## Usuarios atendidos en delegaciones departamentales por pueblo de pertenencia, marzo 2023.

Número de usuarios al último día de cada mes

Mes	Ladino	Maya	Garífuna	Xinca	S/R
Enero	18	1			
Febrero	74	8			
Marzo	52	9		1	
Abril					
Mayo					
Junio					
Julio					
Agosto					
Septiembre					
Octubre					
Noviembre					
Diciembre					

## Usuarios atendidos en CNIE por pueblo de pertenencia, marzo 2023.

Número de usuarios al último día de cada mes

Mes	Ladino	Maya	Garífuna	Xinca	S/R
Enero	89				
Febrero	132				
Marzo	6				
Abril					
Mayo					
Junio					
Julio					
Agosto					
Septiembre					
Octubre					
Noviembre					
Diciembre					

## Usuarios atendidos en delegaciones por idioma, marzo 2023.

Número de usuarios al último día de cada mes

Mes	Español / Castellano	Maya	Xinca	Garífuna	S/R
Enero	18	1			
Febrero	74	1 (Q'eqchi' - Código de comunidad lingüística Maya: 17)			
Marzo	62	5 (Q'eqchi' - Código de comunidad lingüística Maya: 17)			
Abril					
Mayo					
Junio					
Julio					
Agosto					
Septiembre					
Octubre					
Noviembre					
Diciembre					

## Usuarios atendidos en CNIE por idioma, marzo 2023.

Número de usuarios al último día de cada mes

Mes	Español / Castellano	Maya	Xinca	Garífuna	S/R
Enero	89				
Febrero	132				
Marzo	6				
Abril					
Mayo					
Junio					
Julio					
Agosto					
Septiembre					
Octubre					
Noviembre					
Diciembre					

Según los datos recabados durante el mes de marzo de 2023, los usuarios que hablan español y fueron atendidos en las delegaciones departamentales fueron 62 personas. Mientras que, en el Centro Nacional de Información Estadística -CNIE- se atendió 6 usuario quien habla español.