

# Informe de pertenencia sociolingüística de usuarios Febrero 2023



INSTITUTO NACIONAL DE  
ESTADÍSTICA

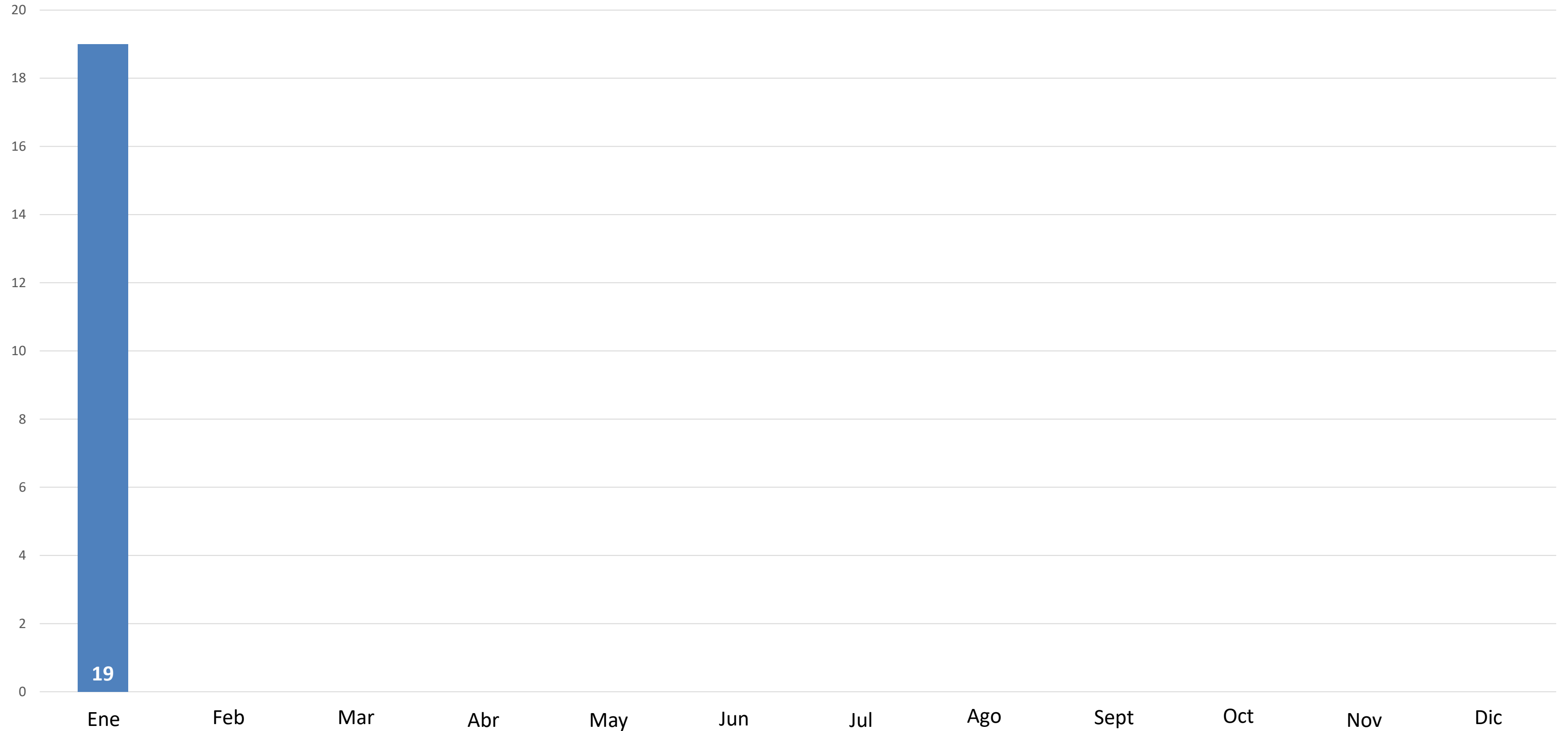
## INTRODUCCIÓN

De conformidad con lo que establecen los artículos del 10 al 14 de la Ley de Acceso a la Información Pública, Decreto Número 57-2008 del Congreso de la República de Guatemala, así mismo a lo establecido en la Ley de Idiomas Nacionales, Decreto Número 19-2003 del Congreso de la República de Guatemala y en cumplimiento de la Ley Orgánica del INE, Decreto Ley 3-85, se presenta el siguiente Informe de Pertenencia Sociolingüística correspondiente al mes de enero de 2023.

**Pertenencia sociolingüística de usuarios a diciembre 2022.**  
**Usuarios atendidos en las delegaciones departamentales, enero 2023.**

Artículo 10, Número 28

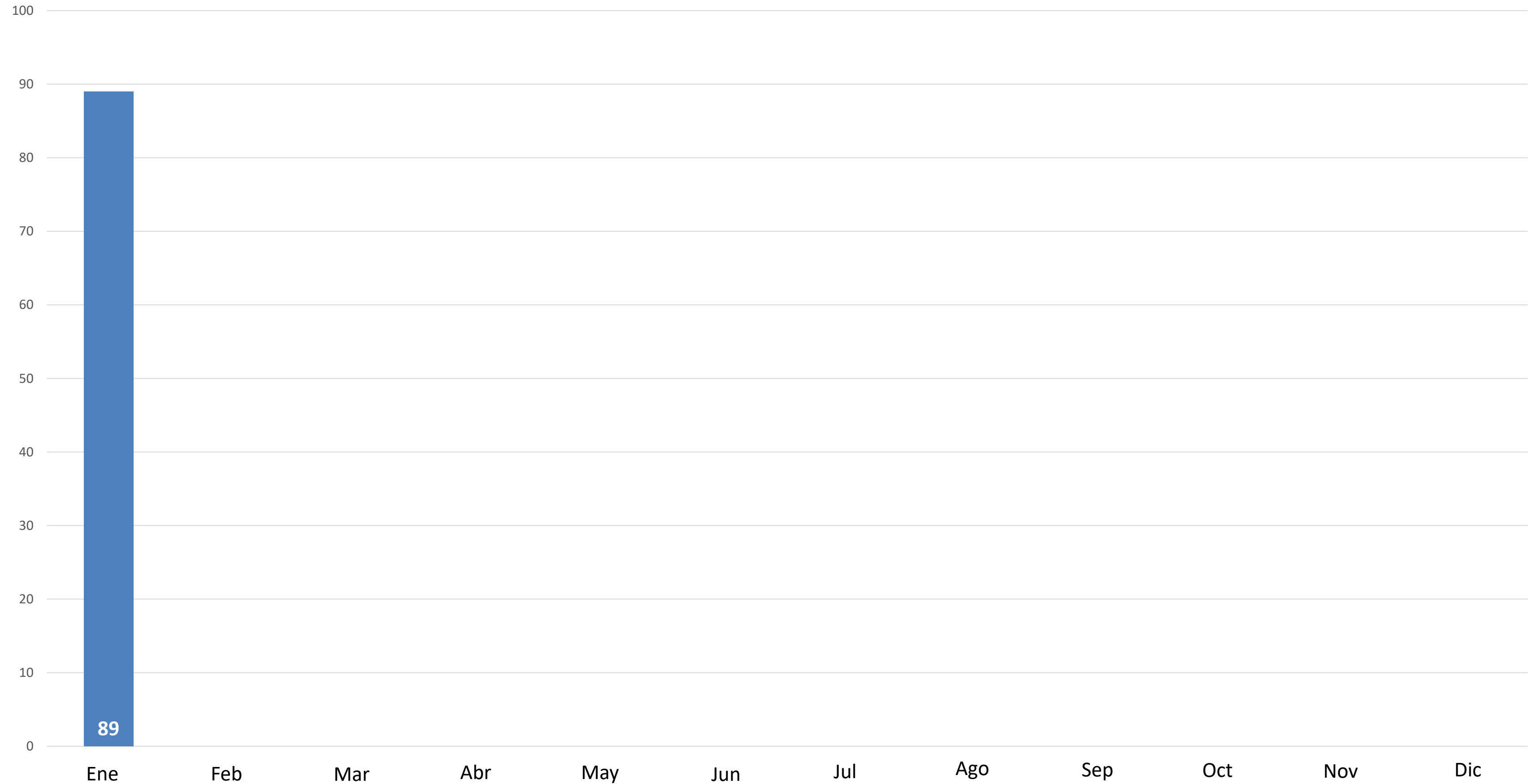
Número de usuarios al último día de cada mes



Pertenencia sociolingüística de los usuarios a diciembre 2022.  
Usuarios atendidos en Centro Nacional de Información Estadística -CNIE-, enero 2023.

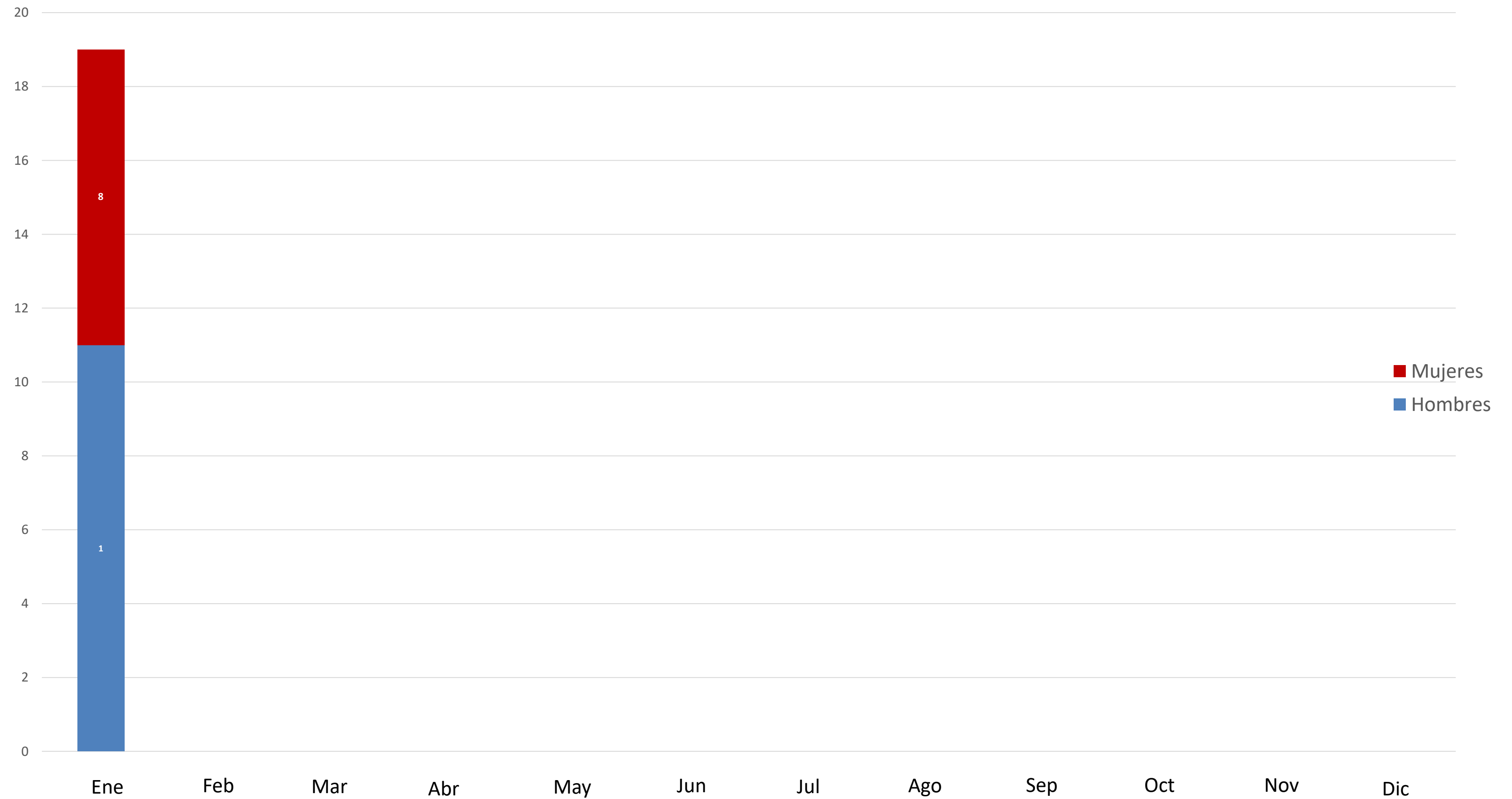
Artículo 10, Número 28

Número de usuarios al último día de cada mes



## Usuarios atendidos en delegaciones departamentales por sexo, enero 2023.

Número de usuarios al último día de cada mes



## Usuarios atendidos en CNIE por sexo, enero 2023.

Número de usuarios al último día de cada mes



## Usuarios atendidos en delegaciones departamentales por pueblo de pertenencia, enero 2023.

Número de usuarios al último día de cada mes

Mes	Ladino	Maya	Garífuna	Xinca	S/R
Enero	18	1			
Febrero					
Marzo					
Abril					
Mayo					
Junio					
Julio					
Agosto					
Septiembre					
Octubre					
Noviembre					
Diciembre					

## Usuarios atendidos en CNIE por pueblo de pertenencia, enero 2023.

Número de usuarios al último día de cada mes

Mes	Ladino	Maya	Garífuna	Xinca	S/R
Enero	89				
Febrero					
Marzo					
Abril					
Mayo					
Junio					
Julio					
Agosto					
Septiembre					
Octubre					
Noviembre					
Diciembre					

## Usuarios atendidos en delegaciones por idioma, enero 2023.

Número de usuarios al último día de cada mes

Mes	Español / Castellano	Maya	Xinca	Garífuna	S/R
Enero	18	1			
Febrero					
Marzo					
Abril					
Mayo					
Junio					
Julio					
Agosto					
Septiembre					
Octubre					
Noviembre					
Diciembre					

## Usuarios atendidos en CNIE por idioma, enero 2023.

Número de usuarios al último día de cada mes

Mes	Español / Castellano	Maya	Xinca	Garífuna	S/R
Enero	89				
Febrero					
Marzo					
Abril					
Mayo					
Junio					
Julio					
Agosto					
Septiembre					
Octubre					
Noviembre					
Diciembre					

Según los datos recabados durante el mes de enero de 2023, los usuarios que hablan español y fueron atendidos en las delegaciones departamentales fueron 19 personas. Mientras que, los usuarios atendidos en el Centro Nacional de Información Estadística -CNIE- fueron 89 personas que hablan español.