

Informe de pertenencia sociolingüística de usuarios Enero 2023



INSTITUTO NACIONAL DE
ESTADÍSTICA

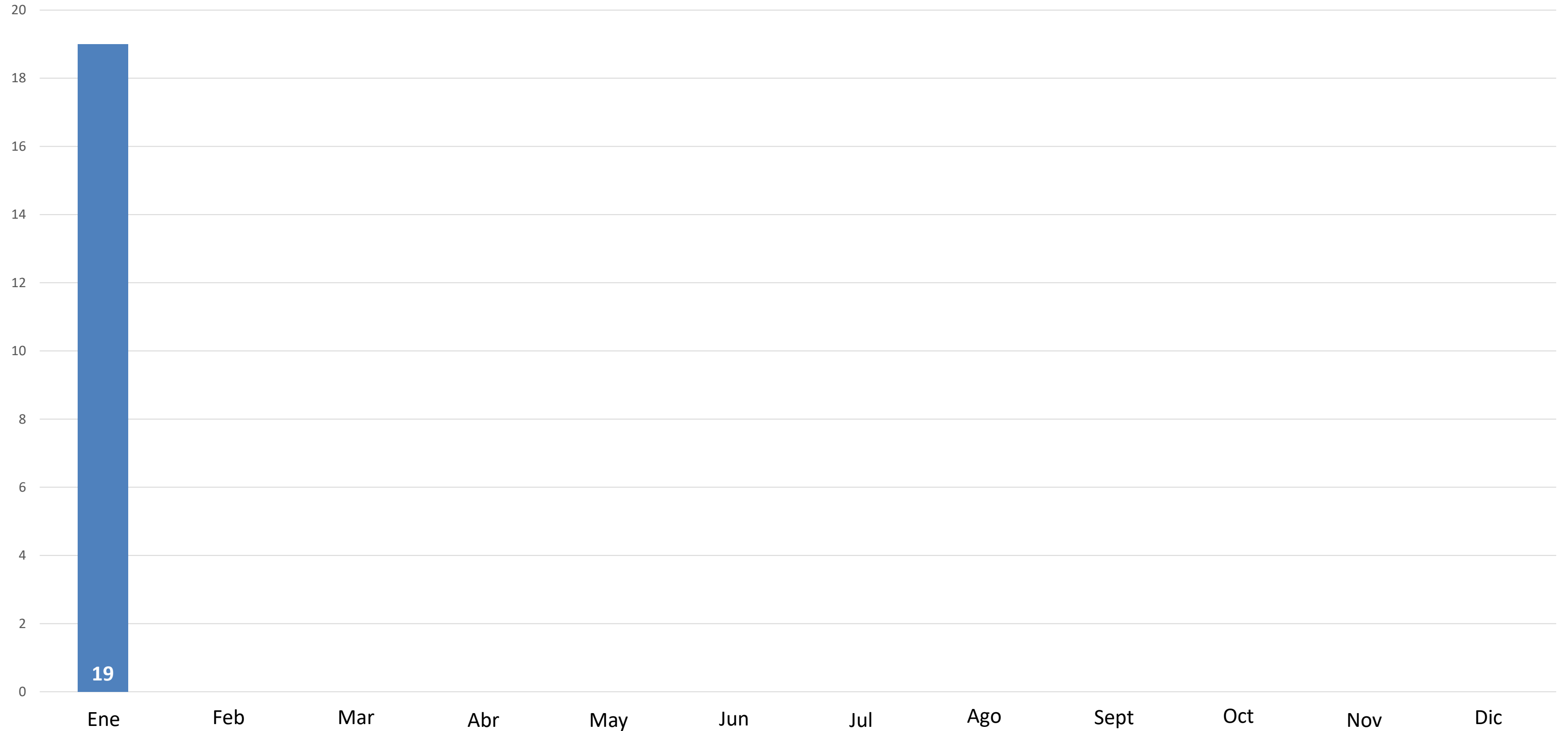
INTRODUCCIÓN

De conformidad con lo que establecen los artículos del 10 al 14 de la Ley de Acceso a la Información Pública, Decreto Número 57-2008 del Congreso de la República de Guatemala, así mismo a lo establecido en la Ley de Idiomas Nacionales, Decreto Número 19-2003 del Congreso de la República de Guatemala y en cumplimiento de la Ley Orgánica del INE, Decreto Ley 3-85, se presenta el siguiente Informe de Pertenencia Sociolingüística correspondiente al mes de enero de 2023.

Pertenencia sociolingüística de usuarios a diciembre 2022.
Usuarios atendidos en las delegaciones departamentales, enero 2023.

Artículo 10, Número 28

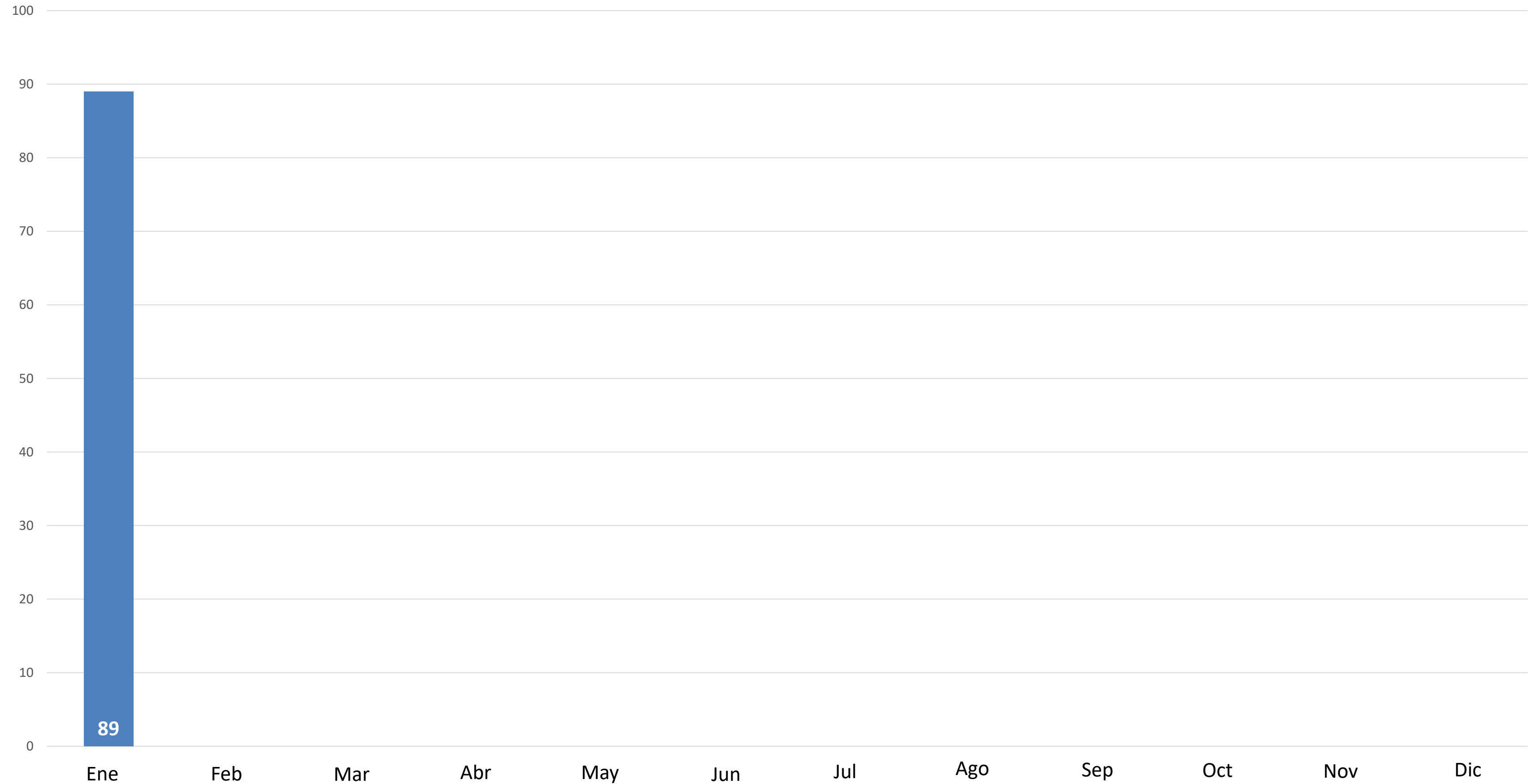
Número de usuarios al último día de cada mes



Pertenencia sociolingüística de los usuarios a diciembre 2022.
Usuarios atendidos en Centro Nacional de Información Estadística -CNIE-, enero 2023.

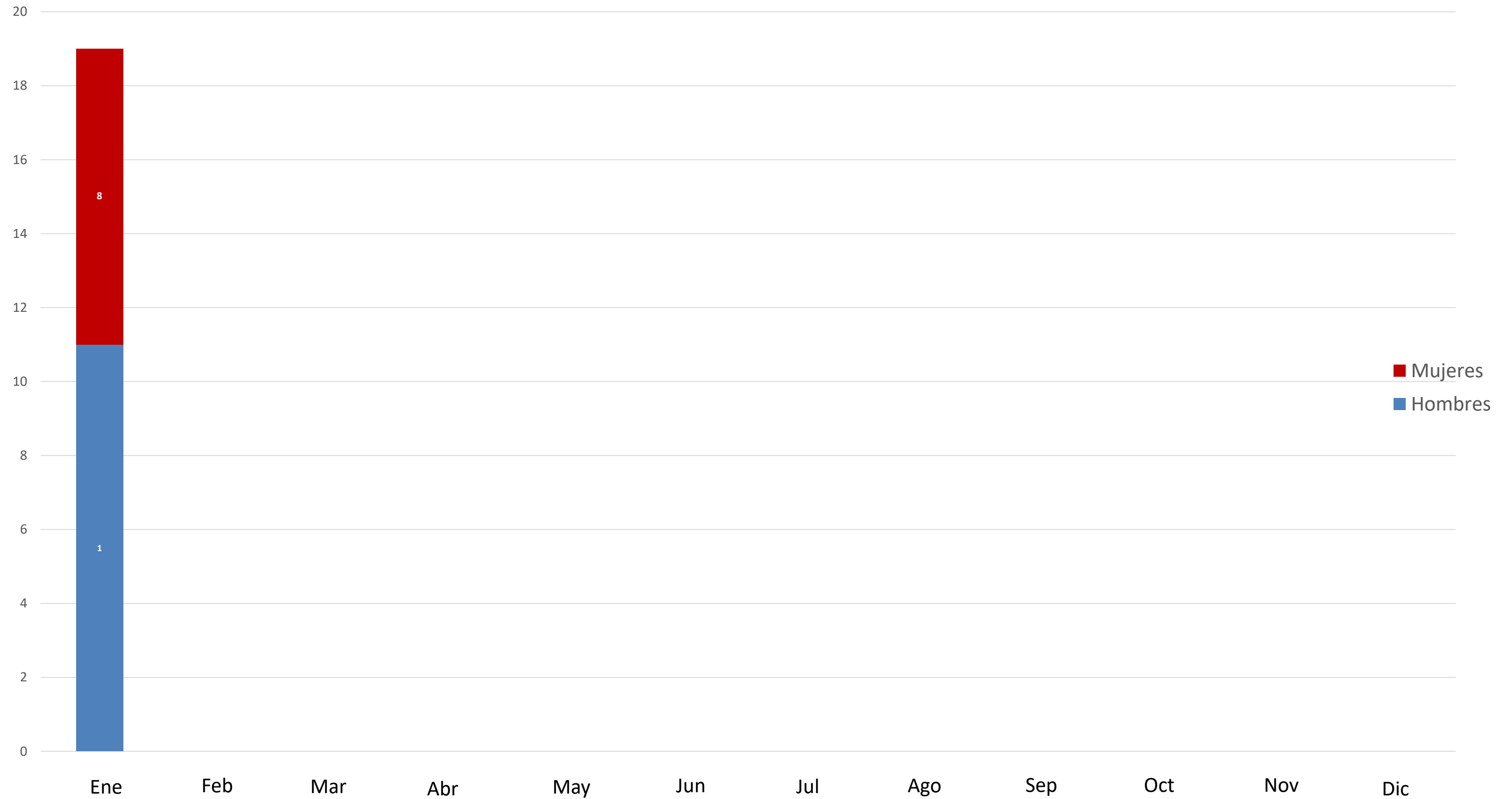
Artículo 10, Número 28

Número de usuarios al último día de cada mes



Usuarios atendidos en delegaciones departamentales por sexo, enero 2023.

Número de usuarios al último día de cada mes



Usuarios atendidos en CNIE por sexo, enero 2023.

Número de usuarios al último día de cada mes



Usuarios atendidos en delegaciones departamentales por pueblo de pertenencia, enero 2023.

Número de usuarios al último día de cada mes

Mes	Ladino	Maya	Garífuna	Xinca	S/R
Enero	18	1			
Febrero					
Marzo					
Abril					
Mayo					
Junio					
Julio					
Agosto					
Septiembre					
Octubre					
Noviembre					
Diciembre					

Usuarios atendidos en CNIE por pueblo de pertenencia, enero 2023.

Número de usuarios al último día de cada mes

Mes	Ladino	Maya	Garífuna	Xinca	S/R
Enero	89				
Febrero					
Marzo					
Abril					
Mayo					
Junio					
Julio					
Agosto					
Septiembre					
Octubre					
Noviembre					
Diciembre					

Usuarios atendidos en delegaciones por idioma, enero 2023.

Número de usuarios al último día de cada mes

Mes	Español / Castellano	Maya	Xinca	Garífuna	S/R
Enero	18	1			
Febrero					
Marzo					
Abril					
Mayo					
Junio					
Julio					
Agosto					
Septiembre					
Octubre					
Noviembre					
Diciembre					

Usuarios atendidos en CNIE por idioma, enero 2023.

Número de usuarios al último día de cada mes

Mes	Español / Castellano	Maya	Xinca	Garífuna	S/R
Enero	89				
Febrero					
Marzo					
Abril					
Mayo					
Junio					
Julio					
Agosto					
Septiembre					
Octubre					
Noviembre					
Diciembre					

Según los datos recabados durante el mes de enero de 2023, los usuarios que hablan español y fueron atendidos en las delegaciones departamentales fueron 19 personas. Mientras que, los usuarios atendidos en el Centro Nacional de Información Estadística -CNIE- fueron 89 personas que hablan español.