



*Instituto Nacional de Estadística  
Guatemala*

# METAS FÍSICAS

## Segundo cuatrimestre (Enero-Agosto)

---

# -POA-2023

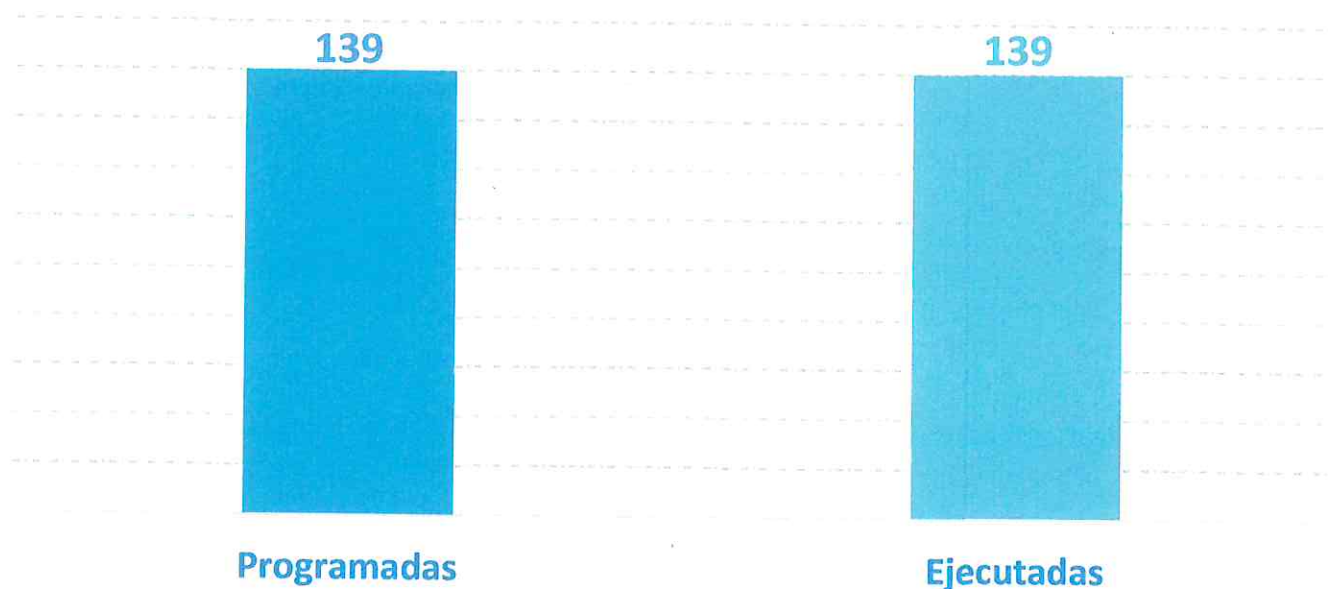
# Metas Físicas Segundo Cuatrimestre ( Enero-agosto) POA 2023

## A Nivel institucional



Para el año 2023 se tienen programadas **253 metas** en el Plan Operativo Anual, al mes de agosto se tiene una ejecución del **54.94%** que representa un total de **139 metas físicas**.

### Ejecución Física acumulada al Mes de Agosto 2023



Fuente: Informes mensuales de gestión elaborados por las Direcciones del INE, al 31 de agosto de 2023.

## Programa 12: Generación de Censos y Encuestas

### Detalle de Metas físicas por actividad

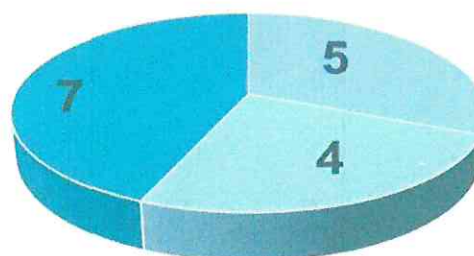
**Servicios de Planificación de Censos y Encuestas: 5 metas finalizadas**, estas distribuidas en los siguientes informes: 2 informes de diseño estadístico de la Encuesta Nacional de Condiciones de Vida -ENCOVI- año 2023 y de la Encuesta Nacional de Empleo e Ingresos -ENEI- año 2023; 2 informes de planificación de la -ENCOVI- y -ENEI- 2023 y seguimiento del Censo Económico.

**Servicios de Actualización Cartográfica: 4 metas finalizadas**, distribuidas en los siguientes informes: 2 informes de Actualización cartográfica para la Encuesta Nacional de Condiciones de Vida -ENCOVI- (prueba piloto y definitiva) y 2 informes de Registros de Lugares Poblados (agosto 2022 a marzo 2023 y de abril a julio 2023).

**Generación de Encuestas Nacionales: 7 metas finalizadas**, estas distribuidas en: Prueba Piloto de la Encuesta Nacional de Condiciones de Vida -ENCOVI- (informe de la prueba, base de datos de hogares y de personas); Encuesta Nacional de Empleo e Ingresos -ENEI-, año 2022 (publicación de resultados, base de datos de personas y hogares); e Informe de la doceava comisión de la Encuesta Nacional de Ingresos y Gastos de los Hogares -ENIGH-.

**Metas Físicas Ejecutadas**  
**Programa de Generación de Censos y Encuestas**  
**(enero-agosto 2023)**

- Servicios de Planificación de Censos y Encuestas
- Servicios de Actualización Cartográfica para Censos y Encuestas
- Generación de Encuestas Nacionales



Fuente: Informes mensuales de gestión elaborados por las Direcciones del INE, al 31 de agosto de 2023.



# Programa: Producción de Estadísticas, Indicadores y Precios de Referencia



## Detalle de Metas físicas por actividad

**Estadísticas Continuas (incluye Servicios Técnicos Regionales):** se finalizaron **49 metas**, estas distribuidas de la siguiente manera:

**18 Publicaciones año 2022:** Estadísticas Vitales (mortinatos, nacimientos, matrimonios y divorcios); Hospitalarias (servicios internos y externos); Ambientales, Indicadores de Estadísticas de Educación tablero Power BI, Violencia en contra de la Mujer, Indicadores de Violencia en contra de la Mujer, Bibliotecas y Centros de Documentación, Migración, Comercio Exterior, Accidentes de Tránsito, Faltas Judiciales, Hechos Delictivos, Educación (educación formal y universidades) y de Violencia Intrafamiliar.

**5 Publicaciones año 2023 1er trimestre:** Estadísticas de Violencia Intrafamiliar, Accidentes de Tránsito, Faltas Judiciales, Hechos Delictivos y Ambientales (preliminares).

**1 Publicación año 2023 1er semestre:** Estadísticas de Migración (preliminares).

**24 informes de gestión** de los Servicios Técnicos Regionales de cada una de las regiones.

**Otros Documentos:** Actualización del Manual de Procesos de la Dirección de Índices y Estadísticas Continuas (versión 4).

**Índices e Indicadores Económicos,** se finalizaron **26 metas**, esto mediante la recolección, análisis, producción y difusión de las siguientes publicaciones:

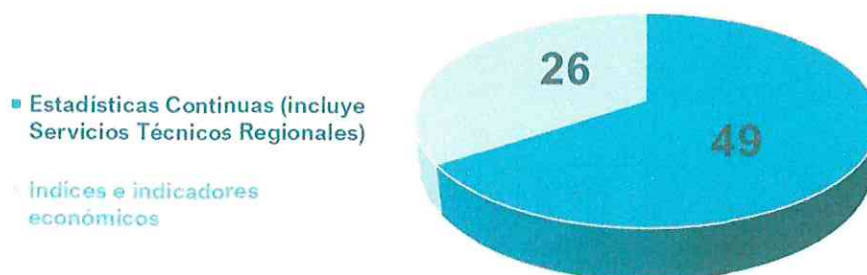
**8 Publicaciones** del Índice de Precios al Consumidor -IPC- (diciembre 2022 a julio 2023).

**8 Publicaciones** de la Canasta Básica Alimentaria -CBA- y Canasta Ampliada -CA- (diciembre 2022 a julio 2023).

**8 Publicaciones** del Índice de Precios de Materiales de Construcción -IPMC- (diciembre 2022 a julio 2023).

**2 Informes** del Índice de Precios al por Mayor -IPM- (julio – diciembre 2022 y enero- marzo 2023).

### Metas Físicas Ejecutadas Producción de Estadísticas e Indicadores (enero-agosto 2023)



Fuente: Informes mensuales de gestión elaborados por las Direcciones del INE, al 31 de agosto de 2023.

# Programa: Producción de Estadísticas, Indicadores y Precios de Referencia

## Detalle de Metas físicas por actividad



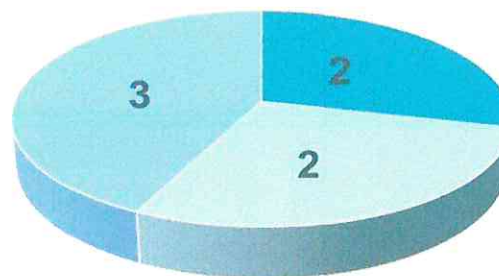
### Precios de Referencia

En base a lo estipulado en el artículo 1 y 8 de la Ley de Contrataciones del Estado, se realizaron los procesos de investigación de mercado, sistematización de la información y análisis de datos, entre otros. Esto para generar precios de referencia para las modalidades de Contrato Abierto CA- y Subasta Electrónica Inversa -SEI-. Así como, Bienes y Suministros Importados -BySI-

La Dirección de Precios e Índices de Referencia, generó **430** precios de referencia, de los cuales **426** precios de referencia fueron de Contrato Abierto -CA- y **4** precios de referencia de Bienes y Suministros Importados -BySI-. Esto en respuesta a **27 solicitudes** de usuarios. Información que se integró en **4 informes de gestión cuatrimestral**. Asimismo, se realizaron 03 reglamentos específicos de Precios de Referencia; aprobados por la Junta Directiva del INE (Subasta Electrónica Inversa, Resolución JD INE No.30-25-2023; Contrato Abierto, resolución JD INE No. 38-29-2023; y Bienes-Suministros Importados, Resolución JD INE No.44-32-2023).

**Metas Físicas Ejecutadas  
Precios de Referencia  
(enero-agosto 2023)**

- Atención a solicitudes de Precios de Referencia (Cuatrimestral)
- Informe de publicación cuatrimestral de los Precios de Referencia
- Aprobación y publicación de reglamentos específicos de la Dirección de Precios e Índices de Referencia



  
Ing. Pablo Andrés Aldana Véliz  
Director de Precios e Índices de Referencia  
Instituto Nacional de Estadística

Fuente: Informes mensuales de gestión elaborados por las Direcciones del INE, al 31 de agosto de 2023.

# Programa 01: Actividades Centrales

## Detalle de Metas físicas por actividad

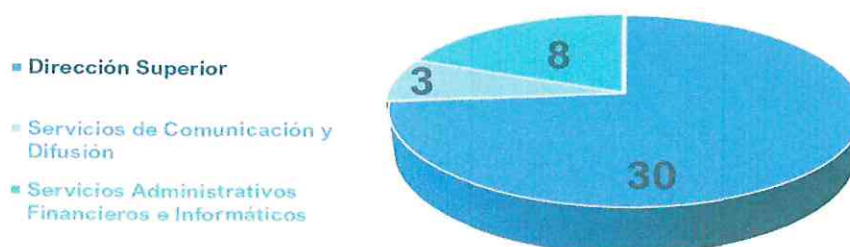


**Dirección Superior** integrada por las direcciones de Planificación, Asesoría Jurídica, Auditoría, Unidad de Género y el Sistema Estadístico Nacional -SEN-: **30 metas finalizadas**, distribuidas en: 11 Auditorías Internas, 2 informes cuatrimestrales de Asesoría Jurídica, 5 documentos de Planificación: Plan Estratégico Institucional PEI 2024-2028, Plan Operativo Multianual POM 2024-2028, Plan Operativo Anual 2024, Actualización del POA 2023 y Memoria de Labores, Año 2022. 12 informes de la Unidad de Género (Plan de fortalecimiento Unidad Género, Publicaciones infografías con enfoque de Género y Pueblos dirigido al personal INE, Elaboración de sistematizaciones de indicadores de la Unidad de Género en el marco de los ODS, Capacitaciones con enfoque de Género y Pueblos al personal del INE, Publicaciones de Estadísticas con enfoque de Género y Pueblos en General (compendios) y Plan de trabajo de OCTEGP).

**Servicios Administrativos, Financieros e Informáticos: 8 metas finalizadas**, distribuidas en: 2 documentos de la Dirección Administrativa (Diagnóstico de necesidades de capacitación y Plan anual de capacitación). 5 Informes de Informática (actualización antivirus, sistemas operativos y base de datos, servicios de internet central/delegaciones, certificado de seguridad portal y contratación servicios infraestructura en la nube) y el Anteproyecto de Presupuesto elaborado por la Dirección Financiera.

**Servicios de Comunicación y Difusión, 3 metas finalizadas:** 2 informes de generación de material informativo de producción estadística y un informe de cambio de imagen del sitio web institucional.

Metas Físicas Ejecutadas  
Programa de Actividades Centrales  
(enero-agosto 2023)



Fuente: Informes mensuales de gestión elaborados por las Direcciones del INE, al 31 de agosto de 2023.