



*Instituto Nacional de Estadística
Guatemala*

Resultados obtenidos METAS FISICAS (Enero-Diciembre)

- POA - 2022

*"Decreto No. 57-2008, Ley de Acceso a la Información Pública. Art". Artículo 10 numeral 5.

** Acuerdo Gubernativo No. 50-2021. Art. 6. Transparencia y eficiencia del gasto público.

*** Fuente: Informes mensuales de gestión elaborados por las Direcciones del INE
Información al 31 de diciembre 2022

Resultados obtenidos de las Metas Físicas POA 2022

A Nivel institucional

Durante el año 2022 se concluyeron las **375 metas** programadas en el Plan Operativo Anual 2022, logrando un **100%** de ejecución.



Fuente: Informes mensuales de gestión elaborados por las Direcciones del INE Información al 31 de diciembre 2022

Programa: Generación de Censos y Encuestas

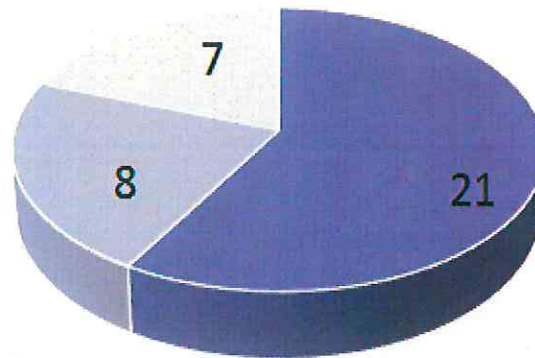
Detalle de Metas físicas por actividad

Servicios de Actualización Cartográfica para Censos y Encuestas: 7 metas finalizadas, distribuidas en los siguientes informes: 2 informes de Actualización Cartográfica Digital de la Encuesta Nacional de Ingresos y Gastos de Hogares -ENIGH-; 2 Informes de Actualización Cartográfica de Campo de la ENIGH y 3 informes de los Registro de Lugares Poblados.

Generación de Encuestas Nacionales: 8 metas finalizadas, estas distribuidas en los 7 informes de avance de la ejecución de la Encuesta ENIGH y 1 informe de avance de ejecución de la Encuesta Nacional de Empleo e Ingresos -ENEI-.

Servicios de Planificación de Censos y Encuestas: 21 metas finalizadas, estas distribuidas en los siguientes informes: 12 Informes de seguimiento del POA, 2 Informes de Cartografía Continua Digital, 1 informe de estimación de costos para encuestas, Plan Operativo Anual POA de la Dirección de Censos y Encuestas, Plan Anual de Compras, Informe de asesoría en temas de población, 2 Informes de las actividades realizadas en respuesta a requerimientos de los usuarios internos y externos a los departamentos de Muestreo y Análisis Estadístico; y elaboración del Manual de procesos de la Dirección de Censos y Encuestas.

- Planificación de Censos y Encuestas
- Generación de Encuestas Nacionales
- Servicios de Actualización Cartográfica para Censos y Encuestas



Programa: Producción de Estadísticas e Indicadores

Detalle de Metas físicas por actividad

Índices e Indicadores de precios e Indicadores Específicos, se realizó la recolección, análisis, producción y difusión de las siguientes publicaciones:

- 12 Publicaciones del Índice de Precios al Consumidor -IPC-.
- 12 Publicaciones de la Canasta Básica Alimentaria -CBA- y Canasta Ampliada -CA- .
- 12 Publicaciones del Índice de Precios de Materiales de Construcción -IPMC-.

Otros documentos elaborados:

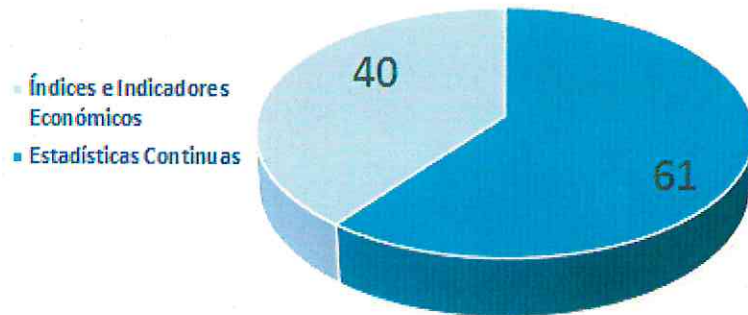
- Publicación de la Hoja de Balance de Alimentos -HBA-, año 2021.
- Informe sobre el Diagnóstico sobre el estado de la situación de las estimaciones de la HBA en Guatemala.
- Informe del Índice de Precios al por Mayor.
- Informe de cambio de base del IPC.

Estadísticas Continuas, se finalizaron **61 metas**, estas distribuidas de la siguiente manera:

Estadísticas Sociales y Ambientales,

Publicaciones, año 2021: Vitales, con 5 módulos (mortinatos, nacimientos, matrimonios, divorcios y defunciones); Hospitalarias, con 2 módulos (servicios internos y externos); Ambientales, Faltas Judiciales, Bibliotecas y Centros de documentación, Violencia contra la Mujer, Indicadores de Violencia contra la Mujer, Violencia Intrafamiliar, Accidentes de Tránsito, Indicadores de Accidentes de Tránsito, Hechos Delictivos y Educación. Año 2022 (1er. Trimestre): Hospitalarias, con 2 módulos (servicios internos y externos); Violencia Intrafamiliar, Faltas Judiciales, Accidentes de Tránsito, Hechos Delictivos y Ambientales. Año 2022 (2do. Trimestre): Vitales, con 5 módulos (matrimonios, divorcios, mortinatos, nacimientos y defunciones), Faltas Judiciales, Violencia Intrafamiliar, Accidentes de Tránsito, Hechos Delictivos y Ambientales. Año 2022 (3er. Trimestre): Accidentes de Tránsito. Año 2022 (semestrales): Educación (cifras preliminares Universidades), Violencia en contra de la Mujer (cifras preliminares) primer semestre.

Estadísticas Económicas, Publicación, año 2021: Comercio Exterior, Municipales, Transporte y Servicio, Agropecuarias y Migración Publicaciones, año 2022: Comercio Exterior (primer semestre). Publicaciones, año 2020: Migración y Gestión Municipal. Otros Documentos: Diagnóstico de las Estadísticas de Migración 2020 y elaboración del Manual de procesos de la Dirección de Índices y Estadísticas Continuas y 14 informes de recopilación de información año 2022 de las Estadísticas Sociales, Ambientales y Económicas.



Programa: Producción de Estadísticas e Indicadores


Detalle de Metas físicas por actividad

Precios de Referencia

Tomando de base lo estipulado en el artículo 8 de la Ley de Contrataciones del Estado, se realizaron los procesos de investigación de mercado, sistematización de la información y análisis de datos, entre otros. Esto para generar precios de referencia para las modalidades de contrato abierto y subasta electrónica inversa.

La Dirección de Precios e Índices de Referencia, generó y publicó **596** precios de referencia, en respuesta a **61 solicitudes** de los usuarios, los cuales integró y dio seguimiento a través de **22 informes de gestión**.

- Informe de Atención a solicitudes de precios de referencia
- Informe de Publicaciones mensuales de los precios de referencia



Ing. Pablo Andrés Aldana Véliz
Director de Precios e Índices de Referencia
Instituto Nacional de Estadística

Programa: Actividades Centrales

Detalle de Metas físicas por actividad

Dirección Superior integrada por las direcciones de Planificación, Asesoría Jurídica, Auditoría, Unidad de Género y el Sistema Estadístico Nacional -SEN-, **68 metas finalizadas**, estas distribuidas en: 36 informes de gestión mensual de las direcciones de Planificación, Asesoría Jurídica y de la Unidad de Género. Un informe de reactivación de la Estrategia Específica para la Gestión de Estadísticas -EEGE-, informe propuesta de sitio web, propuesta transmisión de datos y 4 informes trimestrales de gestión del Sistema Estadístico Nacional -SEN-; 17 auditorías internas, 1 Plan de anual de auditoría; 5 documentos de la Dirección de Planificación: Plan Estratégico Institucional PEI 2023-2027, Plan Operativo Multianual POM 2023-2027, Plan Operativo Anual 2023, Memoria de Labores año 2021 y actualización del POA 2022; actualización del Manual de procesos de Asesoría Jurídica y la propuesta de Manual de procesos de la Unidad de Género.

Servicios Administrativos, Financieros e Informáticos, 44 metas finalizadas, estas distribuidas en: 24 informes de gestión mensual de las Direcciones Administrativa y Financiera respectivamente; Anteproyecto de presupuesto 2023, 5 formas administrativas para servicios internos, 3 informes de actividades administrativas y un diagnóstico de espacio físico del INE; 6 informes de las actividades de Informática, Política Institucional de la Dirección de Informática y actualización de los Manuales de procesos de las Direcciones de Informática, Administrativo y Financiera.

Servicios de Comunicación y Difusión, 8 metas finalizadas, estas distribuidas en: 2 informes de revalorización histórica de las estadísticas, 2 informes de documentos históricos escaneados, informe de Estrategia de Comunicación Interna, informe sobre la divulgación de la información de cartografía y de la ENIGH 2021-2022, informe de promoción de cultura estadística y actualización del Manual de procesos de Comunicación y Difusión.

Coordinación Regional, 96 metas finalizadas, estas distribuidas en informes mensuales de las 8 coordinaciones regionales del INE.

