

# Informe de pertenencia sociolingüística de usuarios Diciembre 2022



INSTITUTO NACIONAL DE  
ESTADÍSTICA

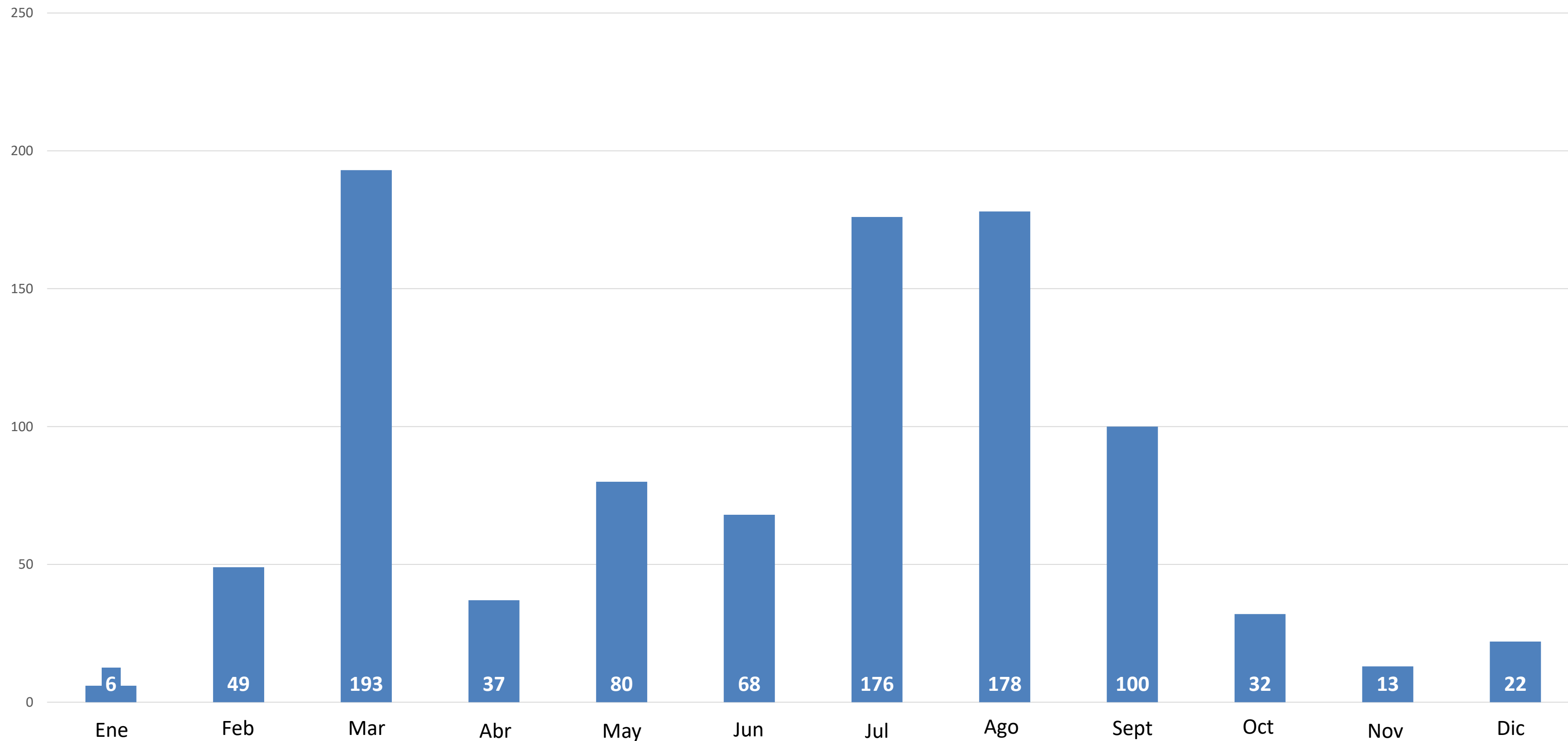
## INTRODUCCIÓN

De conformidad con lo que establecen los artículos del 10 al 14 de la Ley de Acceso a la Información Pública, Decreto Número 57-2008 del Congreso de la República de Guatemala, así mismo a lo establecido en la Ley de Idiomas Nacionales, Decreto Número 19-2006 del Congreso de la República de Guatemala y en cumplimiento de la Ley Orgánica del INE, Decreto Ley 3-85, se presenta el siguiente Informe de Pertenencia Sociolingüística correspondiente al mes de diciembre de 2022.

Pertenencia sociolingüística de usuarios a diciembre 2022.  
Usuarios atendidos en las delegaciones departamentales, diciembre 2022.

Artículo 10, Número 28

Número de usuarios al último día de cada mes

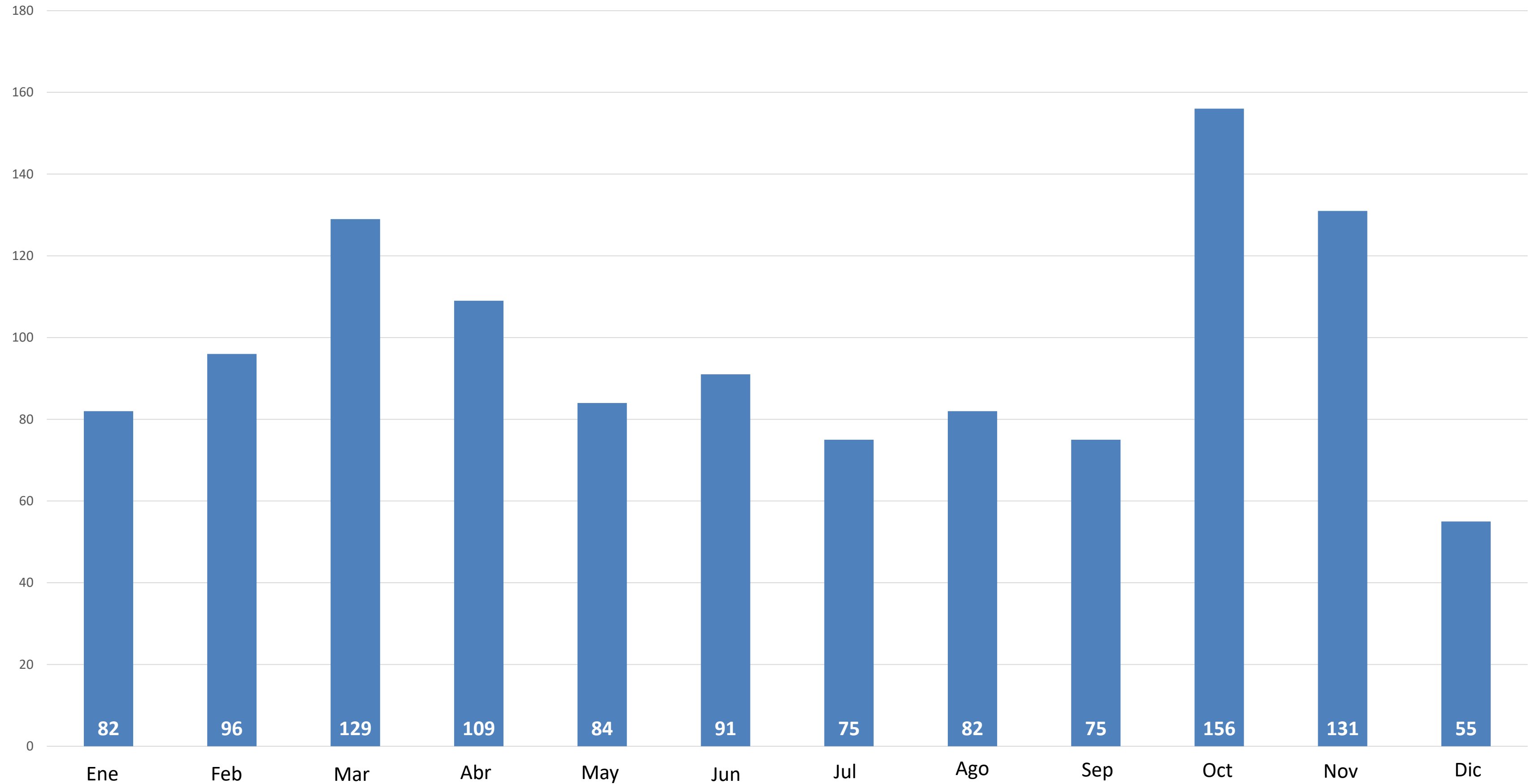


## Pertenencia sociolingüística de los usuarios a diciembre 2022.

### Usuarios atendidos en Centro Nacional de Información Estadística -CNIE-, diciembre 2022.

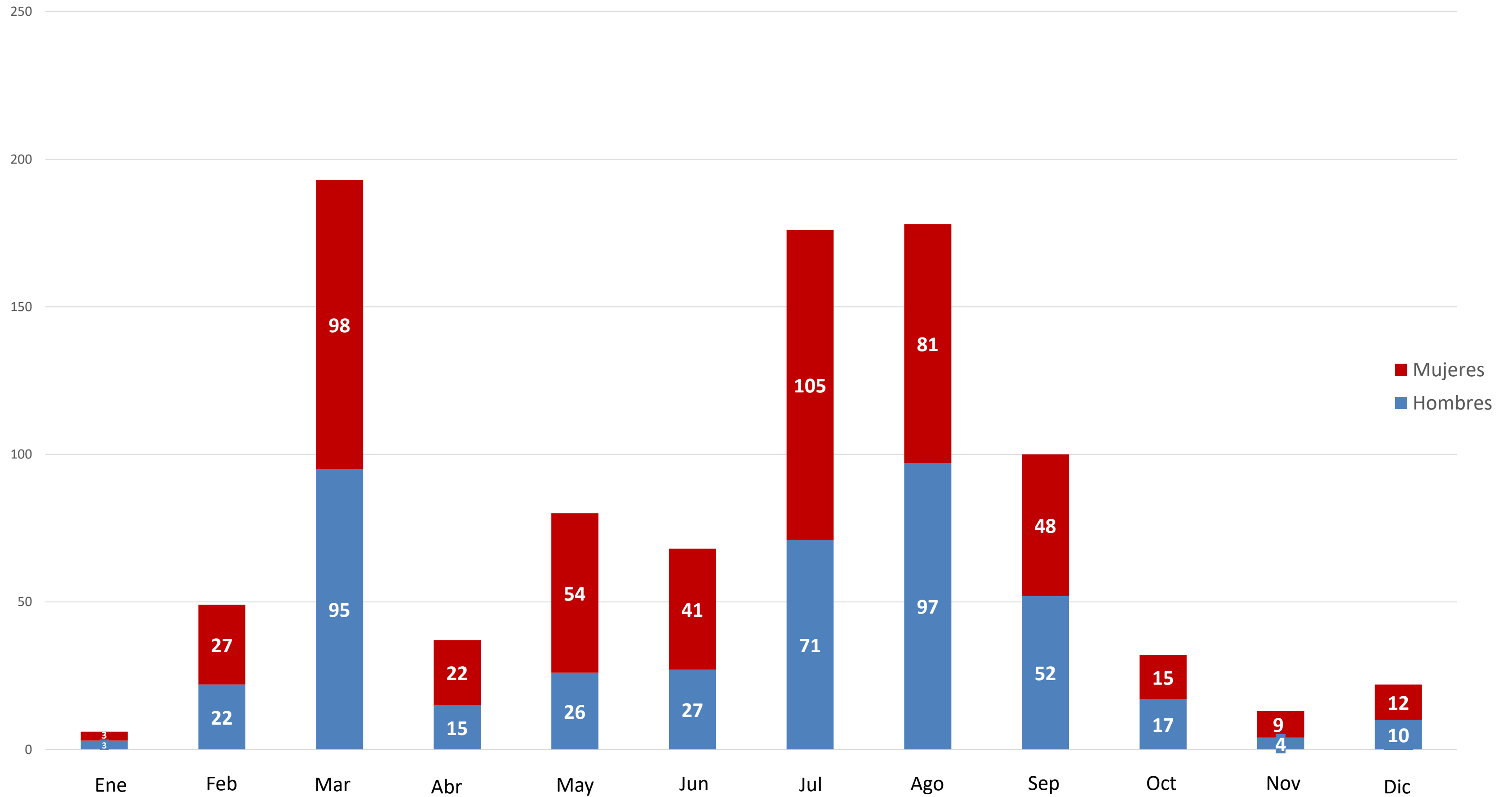
Artículo 10, Número 28

Número de usuarios al último día de cada mes



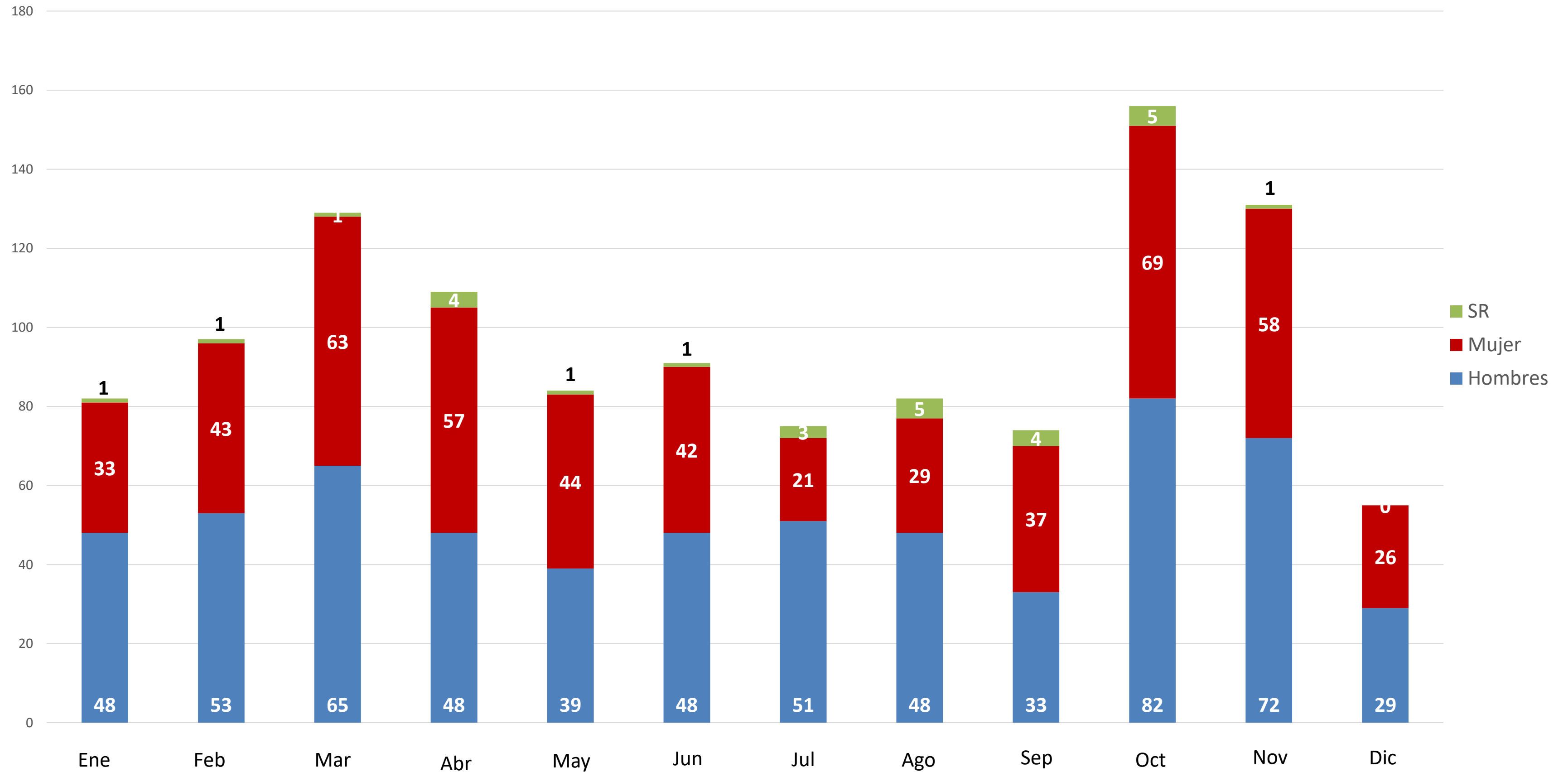
## Usuarios atendidos en delegaciones departamentales por sexo, diciembre 2022.

Número de usuarios al último día de cada mes



## Usuarios atendidos en CNIE por sexo, diciembre 2022.

Número de usuarios al último día de cada mes



## Usuarios atendidos en delegaciones departamentales por pueblo de pertenencia, diciembre 2022.

Número de usuarios al último día de cada mes

Mes	Ladino	Maya	Garífuna	Xinca	S/R
Enero	6				
Febrero	48	1			
Marzo	189	4			
Abril	35	2			
Mayo	78	2			
Junio	61	7			
Julio	172	4			
Agosto	176	2			
Septiembre	96	4			
Octubre	31	1			
Noviembre	13				
Diciembre	20	2			

## Usuarios atendidos en CNIE por pueblo de pertenencia, diciembre 2022.

Número de usuarios al último día de cada mes

Mes	Ladino	Maya	Garífuna	Xinca	S/R
Enero	81				1
Febrero	95				1
Marzo	128				1
Abril	105				4
Mayo	83				1
Junio	90				1
Julio	72				3
Agosto	79				3
Septiembre	72	2			
Octubre	155	1			
Noviembre	131				
Diciembre	55				

## Usuarios atendidos en delegaciones por idioma, diciembre 2022.

Número de usuarios al último día de cada mes

Mes	Español / Castellano	Maya	Xinca	Garífuna	S/R
Enero	6				
Febrero	49				
Marzo	189	4 (Q'eqchi' - Código de comunidad lingüística Maya: 17)			
Abril	35	2 (Q'eqchi' - Código de comunidad lingüística Maya: 17)			
Mayo	78	2 (Q'eqchi' - Código de comunidad lingüística Maya: 17)			
Junio	61	7 (Q'eqchi' - Código de comunidad lingüística Maya: 17)			
Julio	173	1 (Achi – Código de comunidad lingüística Maya: 1) 2 (Q'eqchi' - Código de comunidad lingüística Maya: 17)			
Agosto	176	2 (Q'eqchi' - Código de comunidad lingüística Maya: 17)			
Septiembre	100				
Octubre	32				
Noviembre	13				
Diciembre	22				

## Usuarios atendidos en CNIE por idioma, diciembre 2022.

Número de usuarios al último día de cada mes

Mes	Español / Castellano	Maya	Xinca	Garífuna	S/R
Enero	82				
Febrero	96				
Marzo	128				1
Abril	105				4
Mayo	83				1
Junio	90				1
Julio	72				3
Agosto	82				
Septiembre	72	2 (Kaqqchikel - Código de comunidad lingüística Maya: 9)			
Octubre	155	1 (Q'eqchi' - Código de comunidad lingüística Maya: 17)			
Noviembre	131				
Diciembre	55				

Según los datos recabados durante el mes de diciembre de 2022, los usuarios que hablan español y fueron atendidos en las delegaciones departamentales fueron 22 personas. Mientras que, los usuarios atendidos en el Centro Nacional de Información Estadística -CNIE- fueron 55 personas que hablan español.