

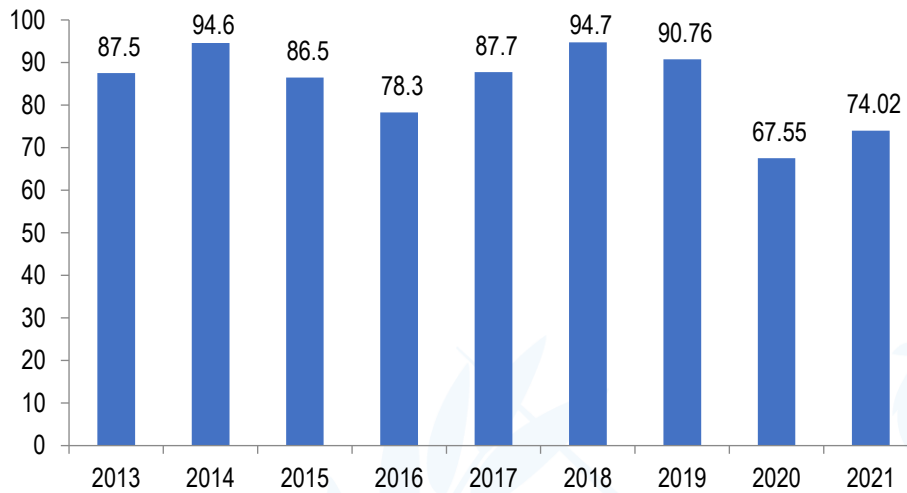


Ejecución Presupuestaria Egresos Ejercicio Fiscal 2022 Mes OCTUBRE

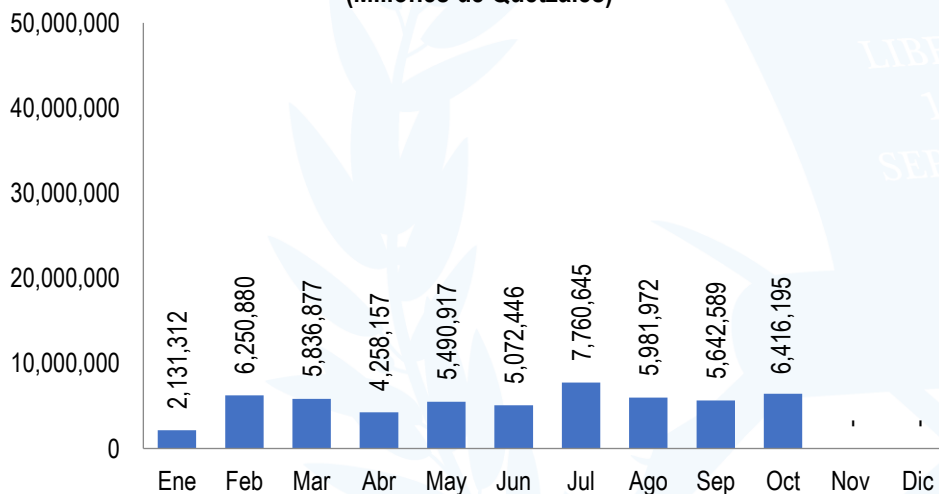
Artículo 10 Numeral 8

Dirección Financiera
Director: Cristian Axpuc Alvarado
Responsable de actualizar la información: Jorge Córdón
Fecha de última actualización: cuando haya cambios aprobados por JD y DTP

Presupuesto Ejecutado en porcentajes Al 31 de diciembre de cada año Serie Histórica

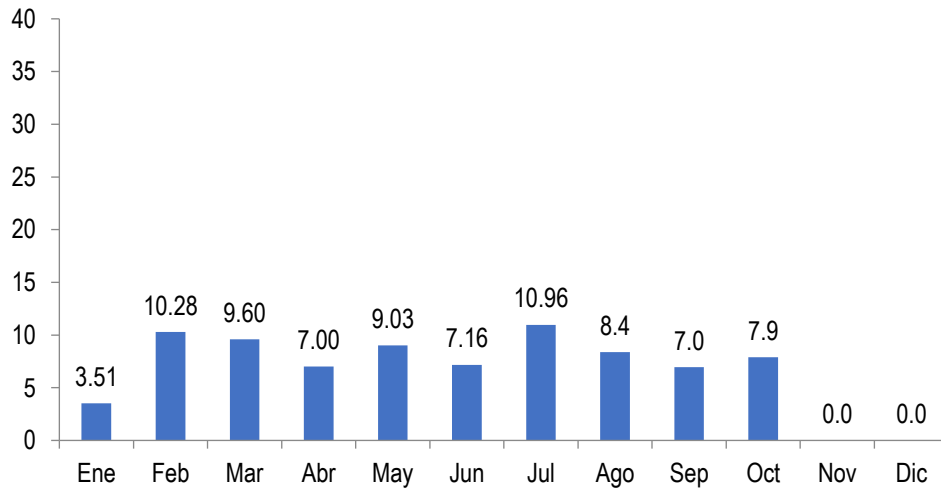


Ejecución Mensual, Ejercicio Fiscal 2022 Al 31 de OCTUBRE (Millones de Quetzales)

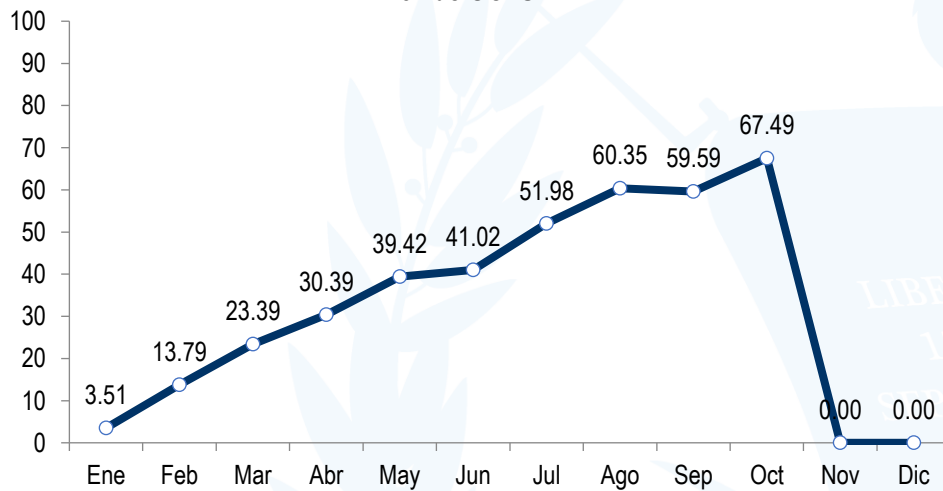




**Porcentaje de Ejercicio Mensual
Ejercicio Fiscal 2022
Al 31 de OCTUBRE**

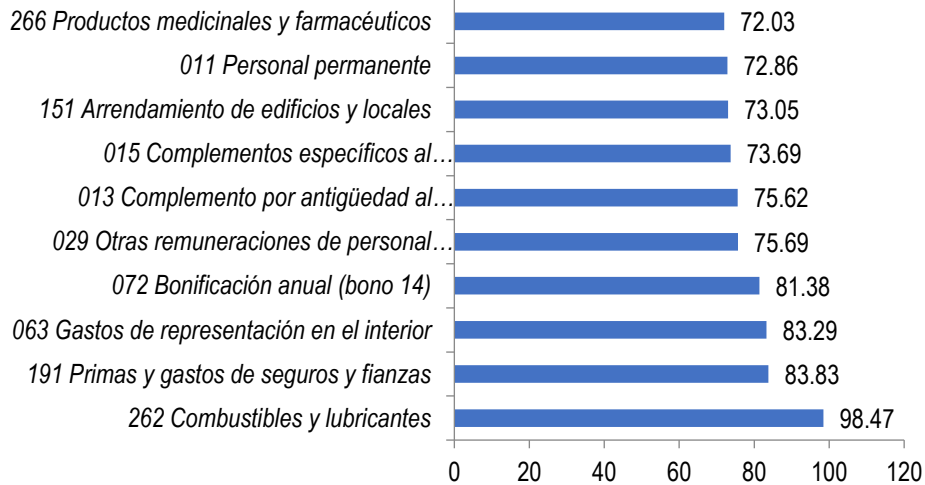


**Porcentaje de Ejercicio Mensual Acumulada
Ejercicio Fiscal 2022
Al 31 de OCTUBRE**

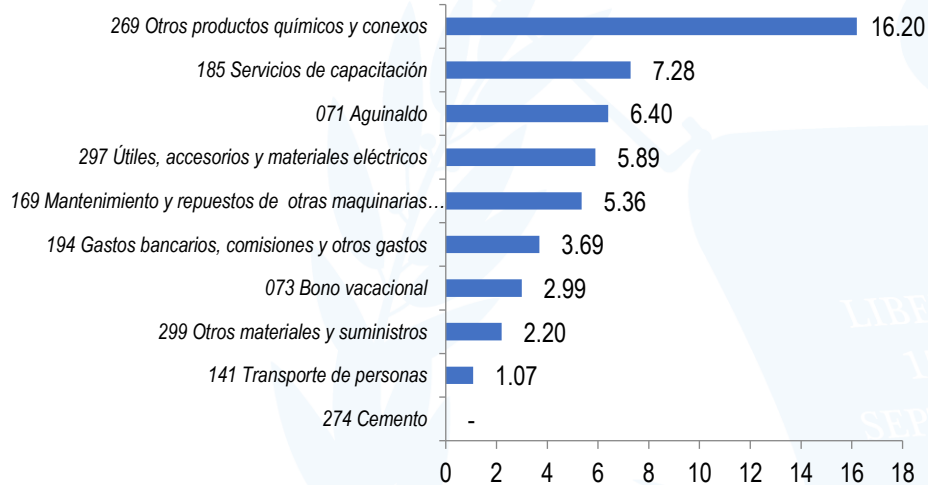




Ejecución Presupuestaria año 2022
Renglones con mayor porcentaje de ejecución
Al 31 de OCTUBRE



Ejecución Presupuestaria año 2022
Renglones con menor porcentaje de ejecución
Al 31 de OCTUBRE





**Ejecución Presupuestaria 2022
Porcentaje A nivel de Grupo de Gasto
Al 31 de OCTUBRE**

Código	Grupo de Gasto	%Ejecución
0	Servicios personales	72.58
1	Servicios No Personales	53.15
2	Materiales y Suministros	47.33
3	Propiedad, Planta y Equipo	33.63
4	Transferencias Corrientes	59.25
9	Asignaciones Globales	13.08
Total		67.49

**Ejecución Presupuestaria 2022
Porcentaje A nivel de Fuente de Financiamiento
Al 31 de OCTUBRE**

Código	Fuente de Financiamiento	% Ejecución
11	Ingresos corrientes	67.05
31	Ingresos Propios	16.14
32	Disminución de Caja y Bancos (fuente 31)	82.06
Total		67.49

**Ejecución Presupuestaria 2022
Porcentaje A nivel de Actividad
Al 31 de OCTUBRE**

Código	Fuente de Actividad	% Ejecución
01-001	Dirección superior	68.18
01-002	Servicios de Comunicación y Divulgación	53.76
01-003	Servicios Administrativos Financieros e Informáticos	60.50
01-004	Servicios de Coordinación Regional	68.92
11-001	Servicios de Planificación de Censos y Encuestas	78.59
11-002	Servicios de Actualización Cartográfica	80.39
11-003	Generación de Encuestas Nacionales	73.53
12-001	Producción de Estadísticas Continuas	66.36
12-002	Índices e Indicadores Económicos	55.04
Total		67.49



**Ejecución Presupuestaria 2022
Porcentaje A nivel de Renglón
Al 31 de OCTUBRE**

CODIGO	REGLON	PRESUPUESTO VIGENTE	PRESUPUESTO EJECUTADO	% EJECUCION
011	Personal permanente	6,069,979.00	4,422,633.82	72.86
012	Complemento personal al salario del personal permanente	1,753,900.00	1,167,524.57	66.57
013	Complemento por antigüedad al personal permanente	1,105,300.00	835,862.98	75.62
014	Complemento por calidad profesional al personal permanente	213,525.00	124,506.46	58.31
015	Complementos específicos al personal permanente	4,070,930.00	2,999,974.87	73.69
029	Otras remuneraciones de personal temporal	43,768,327.00	33,126,915.07	75.69
051	Aporte patronal al IGSS	1,467,263.00	860,867.63	58.67
055	Aporte para clases pasivas	750,000.00	421,054.62	56.14
061	Dietas	576,000.00	318,000.00	55.21
063	Gastos de Representación	120,840.00	100,651.61	83.29
071	Aguinaldo	1,156,059.00	74,019.04	6.40
072	Bonificación anual (bono 14)	1,156,059.00	940,856.87	81.38
073	Bono vacacional	346,500.00	10,372.60	2.99
111	Energía eléctrica	427,000.00	302,314.07	70.80
112	Agua	133,000.00	71,791.05	53.98
113	Telefonía	568,900.00	233,685.16	41.08
114	Correos	2,000.00	-	-
115	Extracción de Basura	17,000.00	5,160.00	30.35
116	Servicios de Lavandería	20,000.00	-	-
121	Divulgación e información	884,411.00	336,190.60	38.01
122	Impresión, encuadernación y reproducción	382,700.00	182,065.00	47.57
133	Viáticos en el interior	555,040.00	283,790.62	51.13
141	Transporte de personas	31,680.00	340.00	1.07
142	Fletes	128,000.00	28,866.00	22.55
151	Arrendamiento de edificios y locales	2,274,300.00	1,661,325.00	73.05
153	Arrendamiento de máquinas y equipo	260,000.00	148,026.76	56.93
158	Derechos de Bienes Intangibles	1,270,624.00	570,606.97	44.91
162	Mantenimiento y repuestos de equipo de oficina	55,600.00	12,690.00	22.82
165	Mantenimiento y repuestos de medios de transporte	52,000.00	18,510.77	35.60
168	Mantenimiento y repuestos de equipo de computo	215,728.00	44,900.00	20.81
169	Mantenimiento y repuestos de otras maquinarias y equipos	42,000.00	2,250.00	5.36

171	Mantenimiento y reparación de edificios	30,000.00	5,575.00	18.58
174	Mantenimiento y reparación de Instalaciones	102,000.00	8,220.00	8.06
181	Estudios Investigaciones y proyectos de Factibilidad	50,000.00	-	-
185	Servicios de capacitación	268,856.00	19,580.00	7.28
186	Servicios de informática	350,182.00	-	-
189	Otros Estudios y/o Servicios	305,000.00	-	-
191	Primas y gastos de seguros y fianzas	2,058,332.00	1,725,400.64	83.83
194	Gastos bancarios, comisiones y otros gastos	8,000.00	295.00	3.69
195	Impuestos, derechos y tasas	27,000.00	5,747.79	21.29
196	Servicios de atención y protocolo	34,000.00	11,755.10	34.57
197	Servicios de vigilancia	290,000.00	75,120.00	25.90
199	Otros servicios no personales	125,897.00	76,390.83	60.68
211	Alimentos para personas	403,576.00	98,243.70	24.34
214	Productos agroforestales, madera, corcho y manufactura	57,000.00	33,245.50	58.33
223	Piedra Arcilla y Arena	5,000.00	-	-
224	pómez cal y yeso	2,000.00	-	-
231	Hilados y Telas	6,000.00	15.60	0.26
232	Acabados Textiles	30,000.00	8,880.00	29.60
233	Prendas de vestir	45,000.00	2,790.00	6.20
239	Otros textiles y vestuario	30,000.00	22,470.00	74.90
241	Papel de escritorio	132,325.00	75,671.40	57.19
242	Papeles Comerciales cartulinas	26,000.00	6,687.20	25.72
243	Productos de papel o cartón	122,591.00	69,006.23	56.29
244	Productos de artes graficas	53,800.00	13,459.90	25.02
245	Libros, revistas y periódicos	15,000.00	10,033.50	66.89
253	Llantas y neumáticos	255,000.00	75,495.00	29.61
254	artículos de Caucho	3,000.00	370.50	12.35
261	Elementos y compuestos químicos	83,000.00	58,452.20	70.42
262	Combustibles y lubricantes	1,038,000.00	1,022,082.23	98.47
264	Insecticidas, fumigantes y similares	10,000.00	2,125.00	21.25
266	Productos medicinales y farmacéuticos	95,000.00	68,426.25	72.03
267	Tintes, pinturas y colorantes	467,613.00	213,633.15	45.69
268	Productos plásticos, nylon, vinil y p.v.c.	139,881.00	89,522.56	64.00
269	Otros productos químicos y conexos	24,000.00	3,887.71	16.20
272	Productos de Vidrio	5,000.00	-	-



273	productos de loza y porcelana	5,000.00	1,575.00	31.50
274	Cemento	7,000.00	74.00	1.06
275	Productos de Cemento pómez Cal y Yeso	5,000.00	-	-
281	Productos siderúrgicos	5,000.00	-	-
283	Productos de metal	10,000.00	4,304.05	43.04
284	Estructuras metálicas Acabadas	10,000.00	385.00	3.85
286	Herramientas menores	10,000.00	2,816.61	28.17
289	Otros productos metálicos	50,000.00	34,966.35	69.93
291	Útiles de oficina	180,960.00	61,072.60	33.75
292	Útiles de limpieza y productos sanitarios	135,000.00	50,733.10	37.58
293	útiles Educativos	11,000.00	777.50	7.07
294	útiles Deportivos y Recreativos	75,000.00	1,286.05	1.71
295	Útiles menores médico-quirúrgicos y de laboratorio	185,000.00	59,647.75	32.24
296	útiles de Cocina y Comedor	6,000.00	-	-
297	Útiles, accesorios y materiales eléctricos	151,500.00	8,915.93	5.89
298	Accesorios y repuestos en general	866,648.00	167,554.27	19.33
299	Otros Materiales y Suministros	33,000.00	724.99	2.20
322	Equipo de Oficina	59,500.00	14,040.00	23.60
323	Mobiliario y equipo médico-sanitario	2,600.00	1,474.00	56.69
324	Equipo educacional cultural y recreativo	2,000.00	-	-
326	Equipo para comunicaciones	126,000.00	121,176.00	96.17
328	Equipo de Computo	174,000.00	-	-
329	Otras Máquinas y Equipos	42,400.00	-	-
411	Ayuda para Funerales	20,000.00	14,380.00	71.90
412	Prestaciones Póstumas	80,000.00	35,178.00	43.97
413	Indemnizaciones al Personal	1,131,300.00	702,991.94	62.14
415	Vacaciones Pagadas por Retiro	350,000.00	192,179.76	54.91
456	Servicios gubernamentales de fiscalización	202,924.00	112,494.26	55.44
913	Sentencias Judiciales	660,000.00	86,321.21	-
TOTAL	TOTAL	81,169,550.00	54,783,402.50	67.49