

Informe de pertenencia sociolingüística de usuarios Agosto 2022



INSTITUTO NACIONAL DE
ESTADÍSTICA

INTRODUCCIÓN

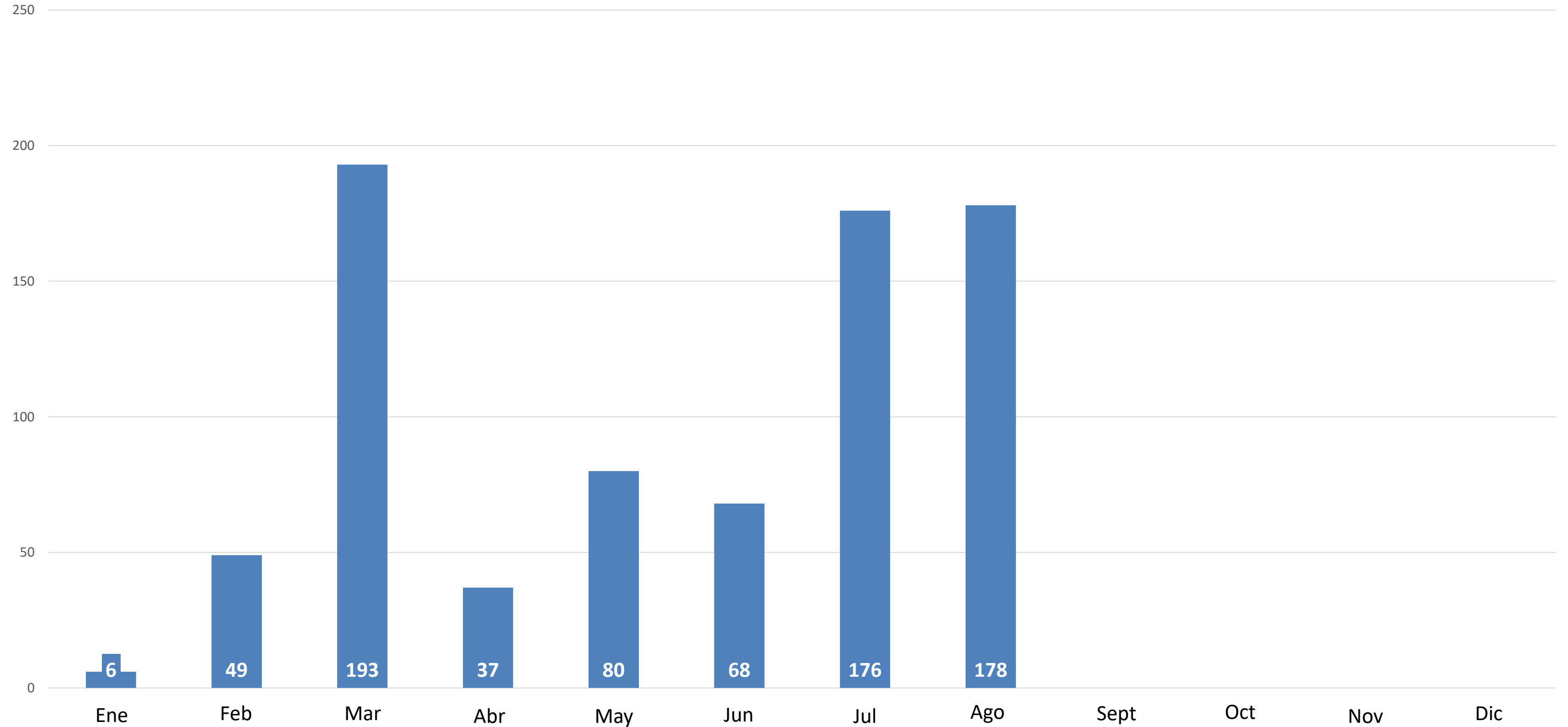
De conformidad con lo que establecen los artículos del 10 al 14 de la Ley de Acceso a la Información Pública, Decreto Número 57-2008 del Congreso de la República de Guatemala, así mismo a lo establecido en la Ley de Idiomas Nacionales, Decreto Número 19-2006 del Congreso de la República de Guatemala y en cumplimiento de la Ley Orgánica del INE, Decreto Ley 3-85, se presenta el siguiente Informe de Pertenencia Sociolingüística correspondiente al mes de agosto de 2022.

Pertenencia sociolingüística de usuarios a agosto 2022

Usuarios atendidos en las delegaciones departamentales, agosto 2022

Artículo 10, Número 28

Número de usuarios al último día de cada mes

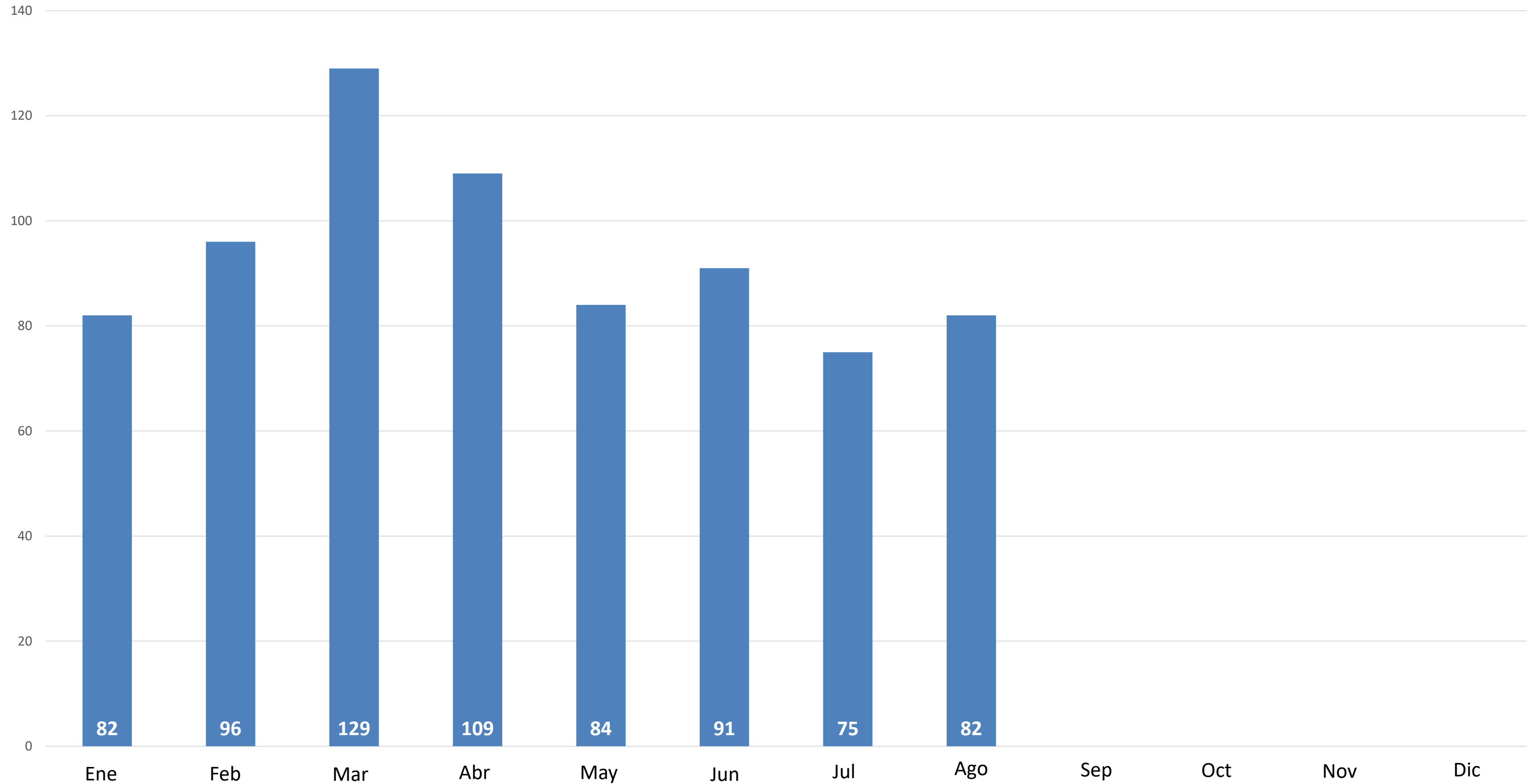


Pertenencia sociolingüística de los usuarios junio 2022

Usuarios atendidos en Centro Nacional de Información Estadística –CNIE–, agosto 2022

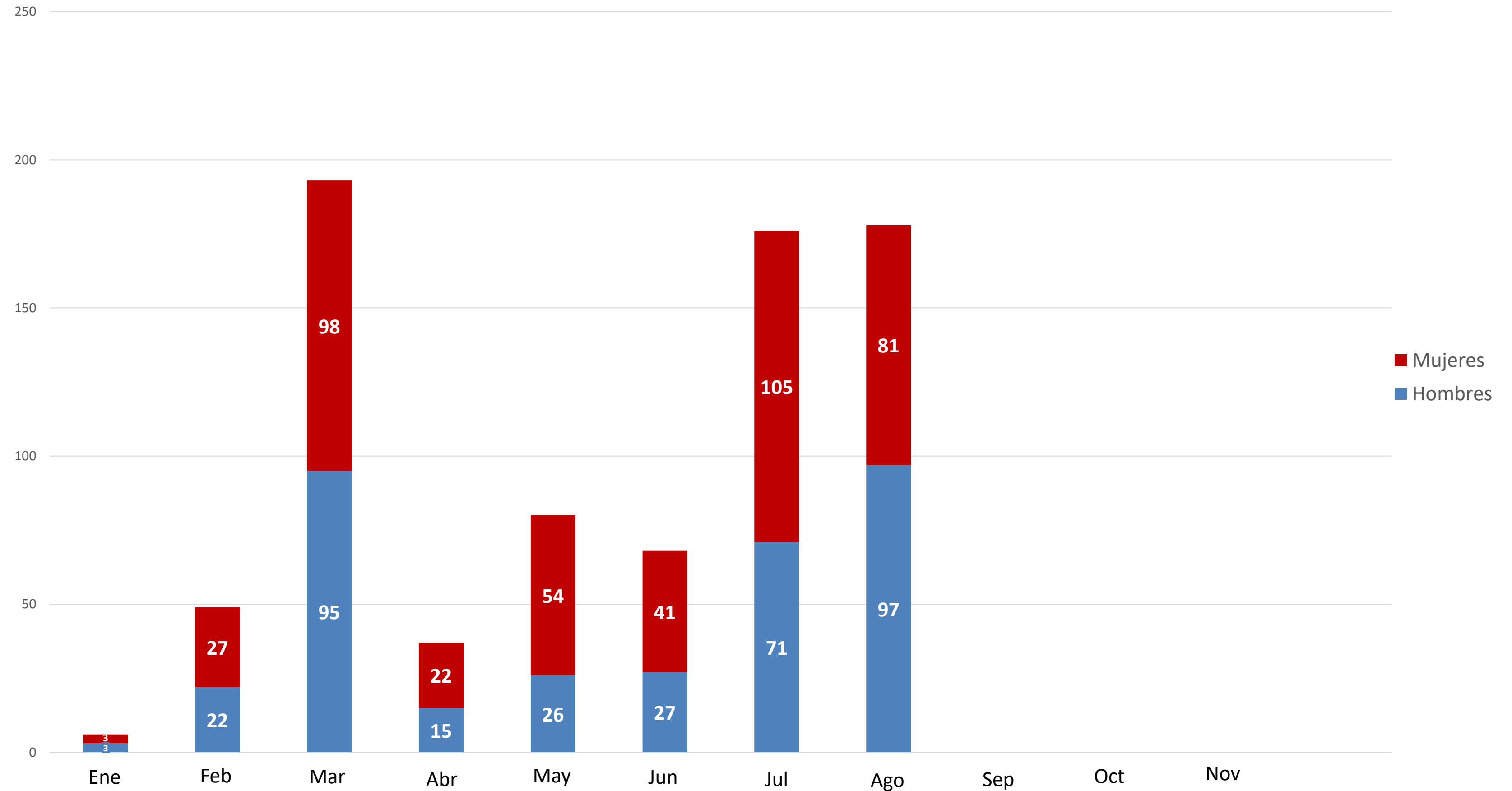
Artículo 10, Número 28

Número de usuarios al último día de cada mes



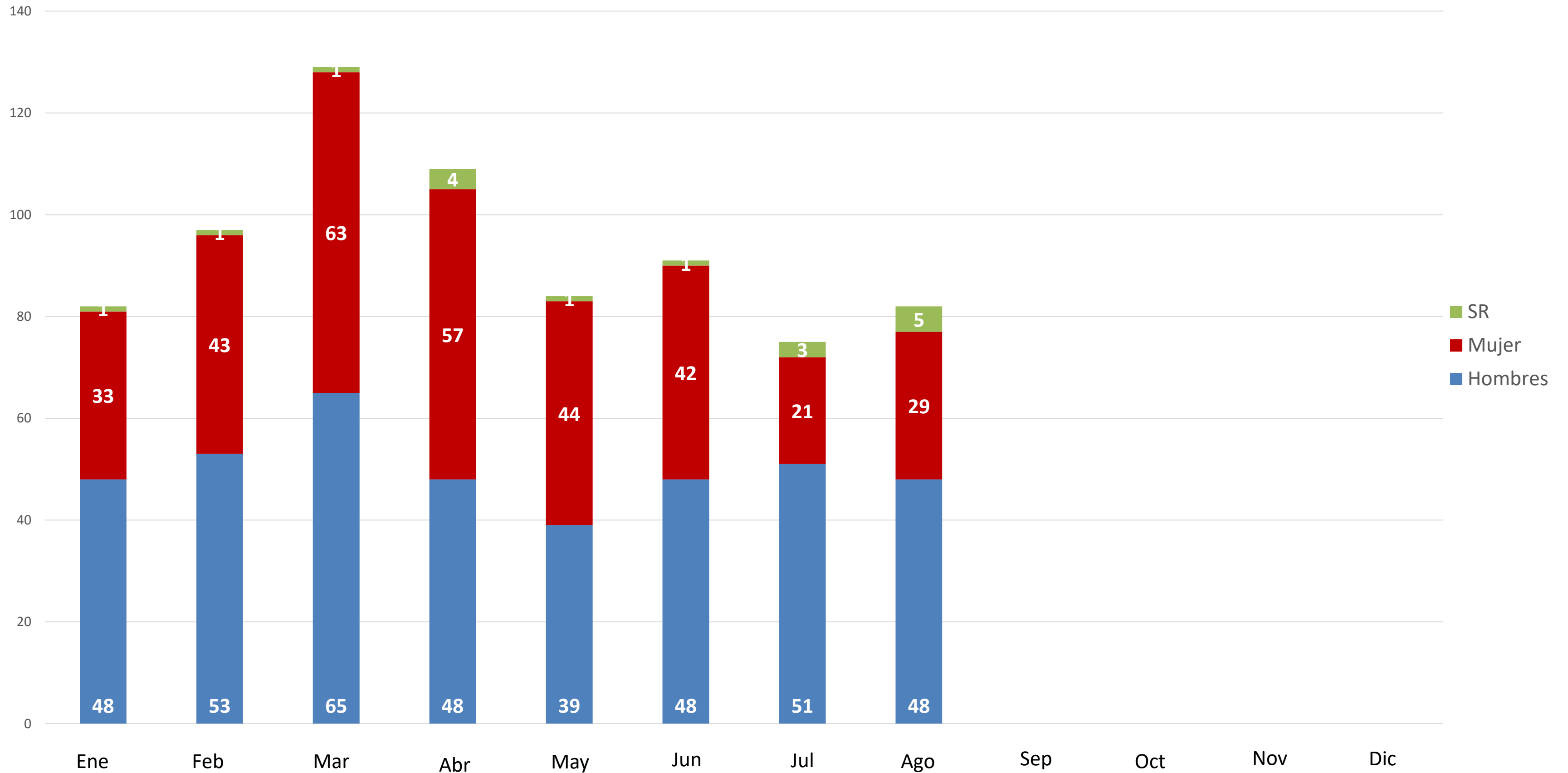
Usuarios atendidos en delegaciones departamentales por sexo, agosto 2022

Número de usuarios al último día de cada mes



Usuarios atendidos en CNIE por sexo, agosto 2022

Número de usuarios al último día de cada mes



Usuarios atendidos en delegaciones departamentales por pueblo de pertenencia, julio 2022

Número de usuarios al último día de cada mes

Mes	Ladino	Maya	Garífuna	Xinca	S/R
Enero	6				
Febrero	48	1			
Marzo	189	4			
Abril	35	2			
Mayo	78	2			
Junio	61	7			
Julio	172	4			
Agosto	176	2			
Septiembre					
Octubre					
Noviembre					
Diciembre					

Usuarios atendidos en CNIE por pueblo de pertenencia, julio 2022

Número de usuarios al último día de cada mes

Mes	Ladino	Maya	Garífuna	Xinca	S/R
Enero	81				1
Febrero	95				1
Marzo	128				1
Abril	105				4
Mayo	83				1
Junio	90				1
Julio	72				3
Agosto	79				3
Septiembre					
Octubre					
Noviembre					
Diciembre					

Usuarios atendidos en delegaciones por idioma, julio 2022

Número de usuarios al último día de cada mes

Mes	Español / Castellano	Maya	Xinca	Garífuna	S/R
Enero	6				
Febrero	49				
Marzo	189	4 (Q'eqchi' - Código de comunidad lingüística Maya: 17)			
Abril	35	2 (Q'eqchi' - Código de comunidad lingüística Maya: 17)			
Mayo	78	2 (Q'eqchi' - Código de comunidad lingüística Maya: 17)			
Junio	61	7 (Q'eqchi' - Código de comunidad lingüística Maya: 17)			
Julio	173	1 (Achi - Código de comunidad lingüística Maya: 1) 2 (Q'eqchi' - Código de comunidad lingüística Maya: 17)			
Agosto	176	2 (Q'eqchi' - Código de comunidad lingüística Maya: 17)			
Septiembre					
Octubre					
Noviembre					
Diciembre					

Usuarios atendidos en CNIE por idioma, julio 2022

Número de usuarios al último día de cada mes

Mes	Español / Castellano	Maya	Xinca	Garífuna	S/R
Enero	82				
Febrero	96				
Marzo	128				1
Abril	105				4
Mayo	83				1
Junio	90				1
Julio	72				3
Agosto	82				
Septiembre					
Octubre					
Noviembre					
Diciembre					

Según los datos recabados durante el mes de agosto de 2022, los usuarios que hablan español y fueron atendidos en las delegaciones departamentales fue de 176 personas, de las cuales se reportan 2 usuarios que hablan el idioma Q'eqchi'. Los usuarios atendidos en el Centro Nacional de Información Estadística -CNIE- se reportan 82 personas que hablan español.