



Instituto Nacional de Estadística  
Guatemala

# Resultados obtenidos METAS FISICAS

(Acumuladas al mes de agosto)

---

## - POA - 2022

\* Ley de acceso a la información Art. 10 numeral 5.

\*\* Acuerdo Gubernativo No. 50-2021. Art. 6. Transparencia y eficiencia del gasto público.

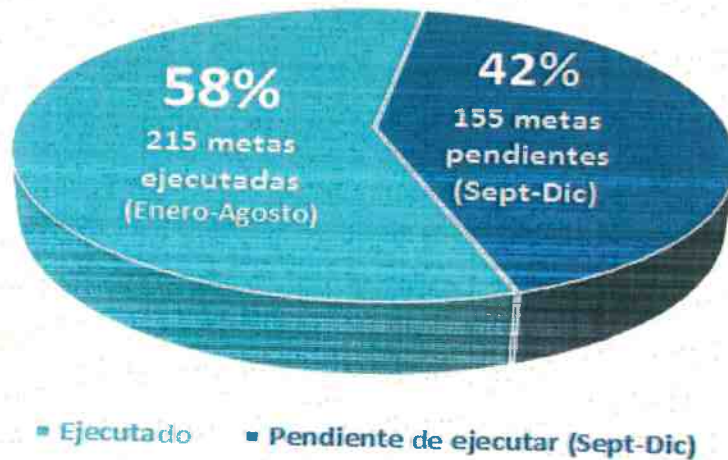
\*\*\* Fuente: Informes mensuales de gestión elaborados por las Direcciones del INE  
Información al 31 de agosto 2022

# Cumplimiento de Metas Físicas POA 2022

## A Nivel Institucional

El avance global institucional, en relación a la ejecución de todas las metas físicas (370) programadas para todo el año es de **58 %**.

### Ejecución Física respecto a lo programado para todo el año




# Cumplimiento de Metas Físicas POA 2022

Al mes de agosto, se tiene un total de metas físicas acumuladas realizadas de **215** de un total de 225 metas físicas programadas. Esto representa un **95.56%** de cumplimiento en relación a lo programado.




Ejecución acumulada respecto a lo programado al mes de Agosto



# Cumplimiento de Metas Físicas POA 2022

## Por programa



Fuente: Informes mensuales de gestión elaborados por las Direcciones del INE  
Información al 31 de agosto 2022

# Cumplimiento de Metas Físicas POA 2022


## Producción de Estadísticas e Indicadores

Índices e Indicadores Económicos, se realizó la recolección, análisis, producción y difusión, correspondientes a los meses de diciembre 2021, enero, febrero, marzo, abril, mayo, junio y julio del año 2022, con lo que se ha finalizado **25 metas físicas**, distribuidas en las siguientes publicaciones:

- 8 Publicaciones del Índice de Precios al Consumidor -IPC-.
- 8 Publicaciones de la Canasta Básica Alimentaria -CBA- y Canasta Ampliada -CA- .
- 8 Publicaciones del Índice de Precios de Materiales de Construcción -IPMC-.
- 1 Informe sobre el Diagnóstico sobre estado de situación de las estimaciones HBA en Guatemala.

Estadísticas Continuas, se finalizaron **24 metas físicas**, estas distribuidas de la siguiente manera:

- **En el área de Estadísticas Sociales y Ambientales, Publicaciones, año 2021:** 4 publicaciones de estadísticas Vitales, (mortinatos, nacimientos, matrimonios y divorcios); 2 publicaciones de estadísticas Hospitalarias, (servicios internos y externos); publicación de estadísticas Ambientales, publicación de estadísticas de Faltas Judiciales; publicación de Bibliotecas y Centros de documentación; publicación de estadísticas de Violencia contra la Mujer; publicación de indicadores de Violencia contra la Mujer; publicación de Violencia Intrafamiliar; publicación de estadísticas de Accidentes de Tránsito y publicación de Estadísticas de Hechos Delictivos. **Trimestrales, año 2022 (1er. Trimestre):** publicación de estadísticas de Violencia Intrafamiliar; publicación de estadísticas de Faltas Judiciales; publicación de estadísticas de Accidentes de Tránsito; publicación de estadísticas de Hechos Delictivos y publicación de estadísticas Ambientales.
- **En el área de las Estadísticas Económicas, Publicación, año 2021:** publicación de estadísticas de Comercio Exterior 2021. **Publicaciones, año 2022:** publicación de estadísticas de Migración y publicación de estadísticas de Gestión Municipal. **Otros Documentos:** Diagnóstico de las estadísticas de Migración 2020 y Manual de Procesos de la Dirección de Índices y Estadísticas Continuas.



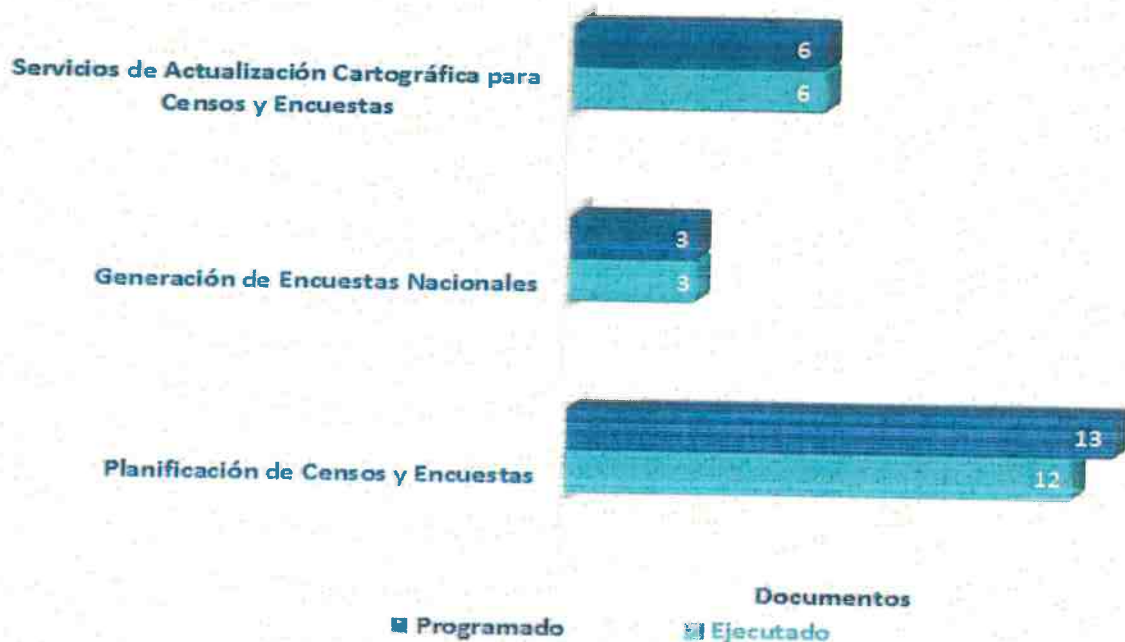
# Cumplimiento de Metas Físicas POA 2022

## Generación de Censos y Encuestas

**Servicios de Actualización Cartográfica para Censos y Encuestas**, con la finalización de 6 metas físicas, distribuidas en los siguientes informes: 2 informes de Actualización Cartográfica Digital ENIGH; 2 Informes de Actualización Cartográfica de Campo ENIGH y 2 informes de Registro de Lugares Poblados.

**Generación de Encuestas Nacionales**, con la finalización de 3 metas físicas, estas distribuidas en los 3 informes de avance de la ejecución de la Encuesta ENIGH.

**Servicios de Planificación de Censos y Encuestas**, la finalización de 12 metas físicas, estas distribuidas en los siguientes informes: 1 Informe de Cartografía Continua Digital; 1 informe de estimación de costos para encuestas; 8 informes de seguimiento del Plan Operativo Anual; Plan Operativo Anual POA y un Plan Anual de Compras.



*[Firma manuscrita]*

INSTITUTO NACIONAL DE ESTADÍSTICA  
INE  
DIRECCIÓN  
CENSOS Y ENCUESTAS  
GUATEMALA, C.A.

# Cumplimiento de Metas Físicas POA 2022


## Precios e Índices de Referencia

Tomando de base lo estipulado en el artículo 8 de la Ley de Contrataciones del Estado, se realizaron los procesos de investigación de mercado, sistematización de la información y análisis de datos, entre otros. Esto para generar precios de referencia para las modalidades de contrato abierto y subasta electrónica inversa.

A continuación, se describen las acciones realizadas durante el mes agosto: 1) *Investigación de mercados*: Se realizó la búsqueda de precios en el mercado nacional y el portal de Guatecompras, para los siguientes eventos de contrato abierto denominados “Adquisición de Gases Médicos Hospitalarios”, con el Número de Operación Guatecompras (NOG): 17391385; y “Adquisición de fórmulas sucedáneas de la leche materna y suplementos nutricionales”, (NOG):16502000; 2) *Sistematización de la información*: Consolidación de información de precios del evento de contrato abierto denominado, “Adquisición de Gases Médicos Hospitalarios”. (NOG): 17391385; 3) *Análisis, generación y revisión de la información*: Se analizó la información recabada para el evento de contrato abierto denominado, “Adquisición de Gases Médicos Hospitalarios”. (NOG): 17391385. 4) *Aprobación y presentación de los precios*: Se presentaron precios de referencia del siguiente evento de contrato abierto, “Adquisición de Gases Médicos Hospitalarios”. (NOG): 17391385.

La Dirección de Precios e Índices de Referencia, ha presentado **14 informes de gestión** acumulados al mes de agosto 2022. Asimismo, durante el mes de agosto, se dio respuesta a **3 solicitudes de entidades requirentes**. De forma acumulada (enero a agosto), se recibieron y se ha proporcionado respuesta a un total de **51 solicitudes**, y se han generado y publicado un acumulado de **494** precios de referencia.



  
Ing. Pablo Andrés Aldana Véliz  
Director de Precios e Índices de Referencia  
Instituto Nacional de Estadística

# Cumplimiento de Metas Físicas POA 2022

## Actividades Centrales

Concentra el apoyo que las Direcciones brindan a la producción estadística del INE, en estas tenemos: **Dirección Superior con la finalización de 43 metas físicas**, plasmadas estas en 24 informes de gestión mensual de enero a agosto de las siguientes direcciones: Planificación, Asesoría Jurídica y de la Unidad de Género. Un informe de reactivación de la Estrategia Específica para la Gestión de Estadísticas -EEGE- y 2 informes trimestrales de gestión del Sistema Estadístico Nacional -SEN-. 10 auditorías internas. 5 documentos de la Dirección de Planificación (Plan Estratégico Institucional PEI 2023-2027, Plan Operativo Multianual POM 2023-2027, Plan Operativo Anual 2023, Memoria de Labores 2021 y actualización del documento POA 2022). Además, la finalización de la actualización del Manual de Asesoría Jurídica.

**Servicios Administrativos, Financieros e Informáticos**, con la finalización de **22 metas físicas**, estas distribuidas en los siguientes informes: 16 informes de gestión mensual de enero a agosto de las Direcciones Administrativa y Financiera respectivamente. Un anteproyecto de presupuesto 2023. Y la elaboración de 5 formas administrativas para servicios internos.

**Servicios de Comunicación y Difusión**, con la finalización de **2 metas físicas**, estas distribuidas de la siguiente manera: Revalorización histórica de las estadística y de cantidad de documentos históricos escaneados.

**Coordinación Regional**, con la finalización de **64 metas físicas**, estas distribuidas en los siguientes informes: Informes mensuales de enero a agosto de las 8 regionales del INE, pertenecientes a la Jefatura de Coordinación Regional.

