

# Informe de pertenencia sociolingüística de usuarios Junio 2022



INSTITUTO NACIONAL DE  
ESTADÍSTICA

## INTRODUCCIÓN

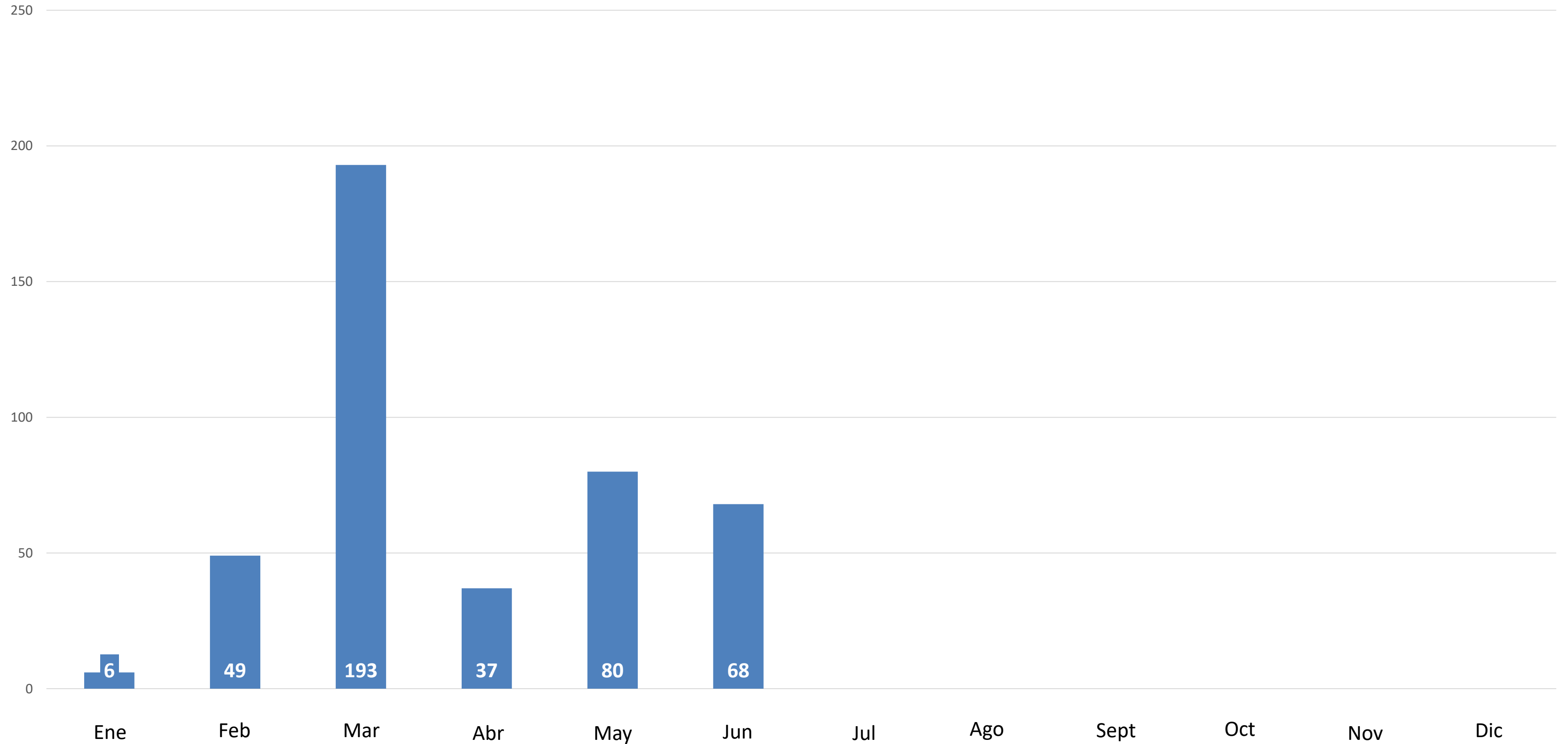
De conformidad con lo que establecen los artículos del 10 al 14 de la Ley de Acceso a la Información Pública, Decreto Número 57-2008 del Congreso de la República de Guatemala, así mismo a lo establecido en la Ley de Idiomas Nacionales, Decreto Número 19-2006 del Congreso de la República de Guatemala y en cumplimiento de la Ley Orgánica del INE, Decreto Ley 3-85, se presenta el siguiente Informe de Pertenencia Sociolingüística correspondiente a junio de 2022.

# Pertenencia sociolingüística de usuarios a junio 2022

## Usuarios atendidos en las delegaciones departamentales, junio 2022

Artículo 10, Número 28

Número de usuarios al último día de cada mes

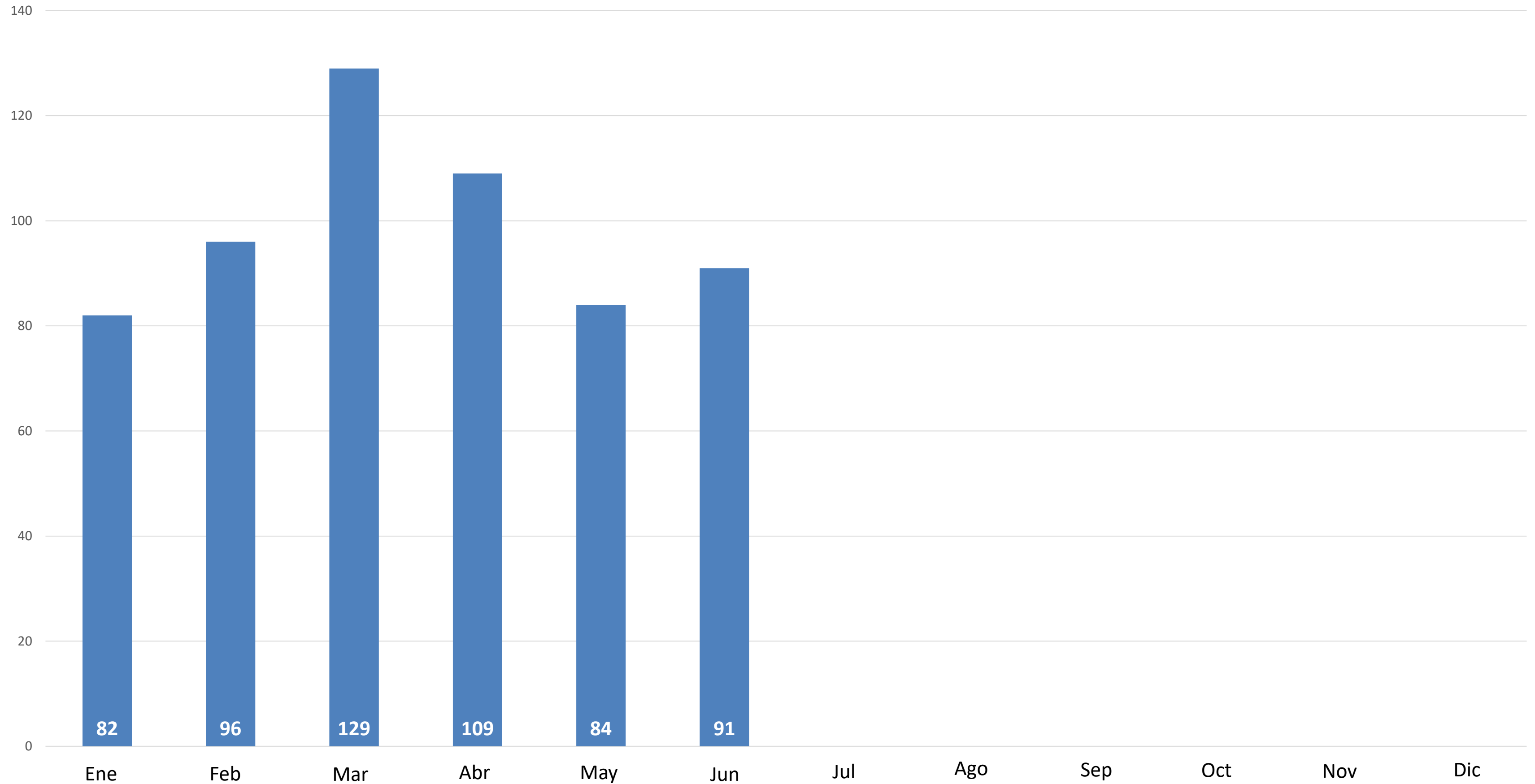


# Pertenencia sociolingüística de los usuarios junio 2022

## Usuarios atendidos en Centro Nacional de Información Estadística –CNIÉ-, junio 2022

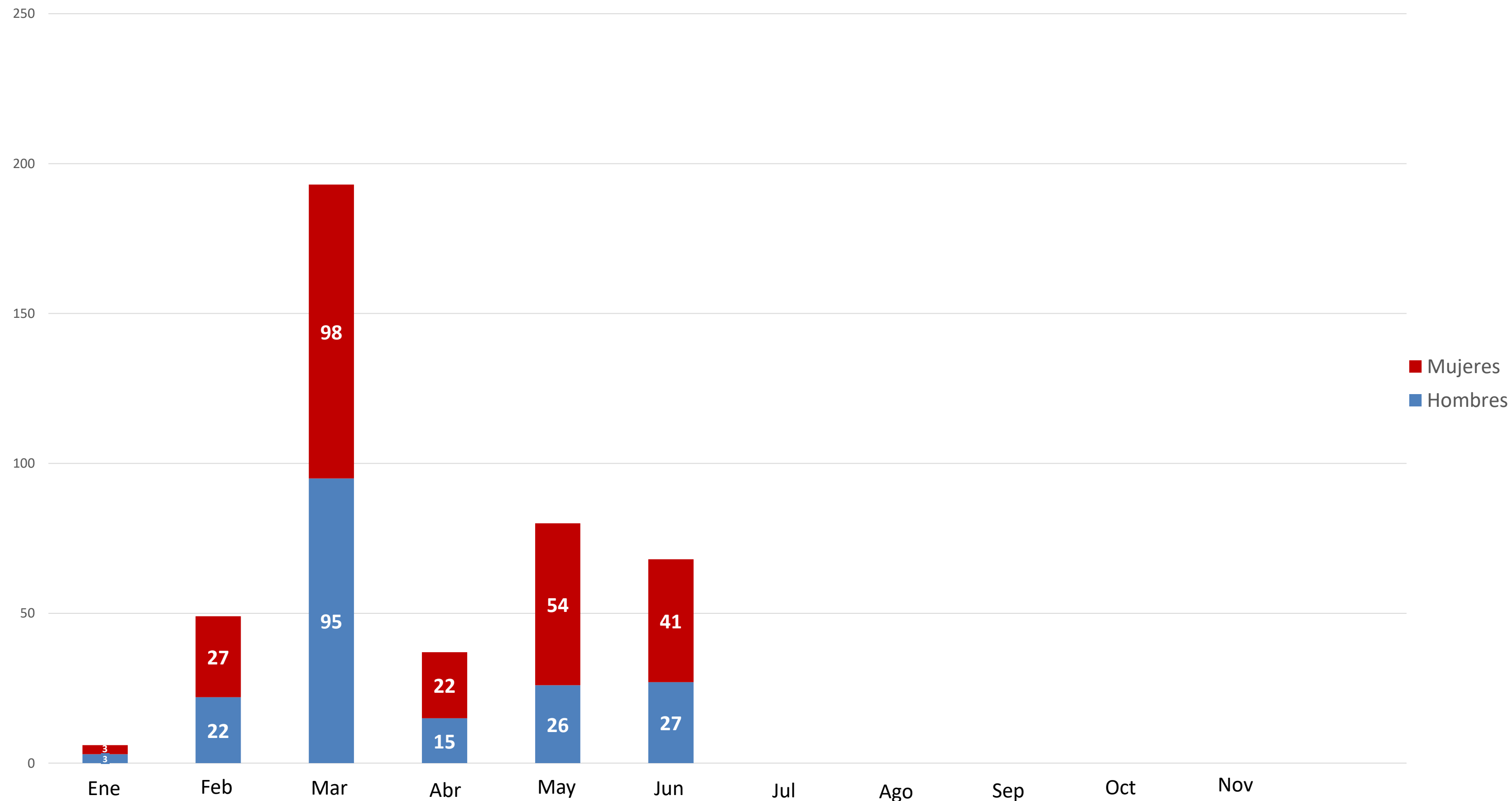
Artículo 10, Número 28

Número de usuarios al último día de cada mes



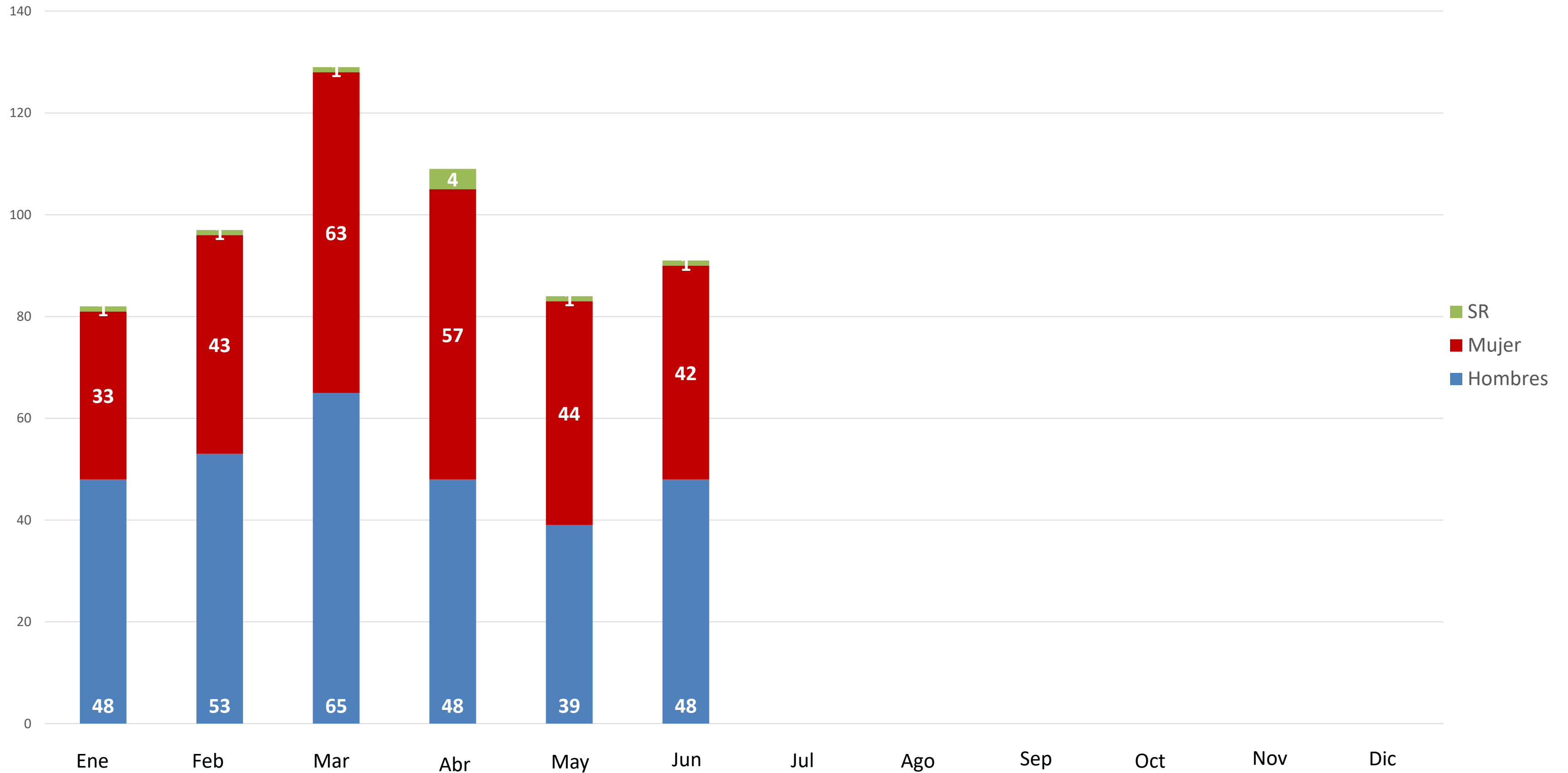
## Usuarios atendidos en delegaciones departamentales por sexo, junio 2022

Número de usuarios al último día de cada mes



## Usuarios atendidos en CNIE por sexo, junio 2022

Número de usuarios al último día de cada mes



## Usuarios atendidos en delegaciones departamentales por pueblo de pertenencia, junio 2022

Número de usuarios al último día de cada mes

Mes	Ladino	Maya	Garífuna	Xinca	S/R
Enero	6				
Febrero	48	1			
Marzo	189	4			
Abril	35	2			
Mayo	78	2			
Junio	61	7			
Julio					
Agosto					
Septiembre					
Octubre					
Noviembre					
Diciembre					

## Usuarios atendidos en CNIE por pueblo de pertenencia, junio 2022

Número de usuarios al último día de cada mes

Mes	Ladino	Maya	Garífuna	Xinca	S/R
Enero	81				1
Febrero	95				1
Marzo	128				1
Abril	105				4
Mayo	83				1
Junio	90				1
Julio					
Agosto					
Septiembre					
Octubre					
Noviembre					
Diciembre					

## Usuarios atendidos en delegaciones por idioma, junio 2022

Número de usuarios al último día de cada mes

Mes	Español / Castellano	Maya	Xinca	Garífuna	S/R
Enero	6				
Febrero	49				
Marzo	189	4 (Q'eqchi' - Código de comunidad lingüística Maya: 17)			
Abril	35	2 (Q'eqchi' - Código de comunidad lingüística Maya: 17)			
Mayo	78	2 (Q'eqchi' - Código de comunidad lingüística Maya: 17)			
Junio	61	7 (Q'eqchi' - Código de comunidad lingüística Maya: 17)			
Julio					
Agosto					
Septiembre					
Octubre					
Noviembre					
Diciembre					

## Usuarios atendidos en CNIE por idioma, junio 2022

Número de usuarios al último día de cada mes

Mes	Español / Castellano	Maya	Xinca	Garífuna	S/R
Enero	82				
Febrero	96				
Marzo	128				1
Abril	105				4
Mayo	83				1
Junio	90				1
Julio					
Agosto					
Septiembre					
Octubre					
Noviembre					
Diciembre					

Según los datos recabados durante el mes de junio de 2022, los usuarios que hablan español y fueron atendidos en las delegaciones departamentales fue de 61 personas, de las cuales se reportan 7 usuarios que hablan el idioma Maya Q'eqchi'. Los usuarios atendidos en el Centro Nacional de Información Estadística -CNIE- se reportan 91 personas que hablan español y no se reportaron usuarios que hablen algún idioma Maya.