

Informe de pertenencia sociolingüística de usuarios Mayo 2022



INSTITUTO NACIONAL DE
ESTADÍSTICA

INTRODUCCIÓN

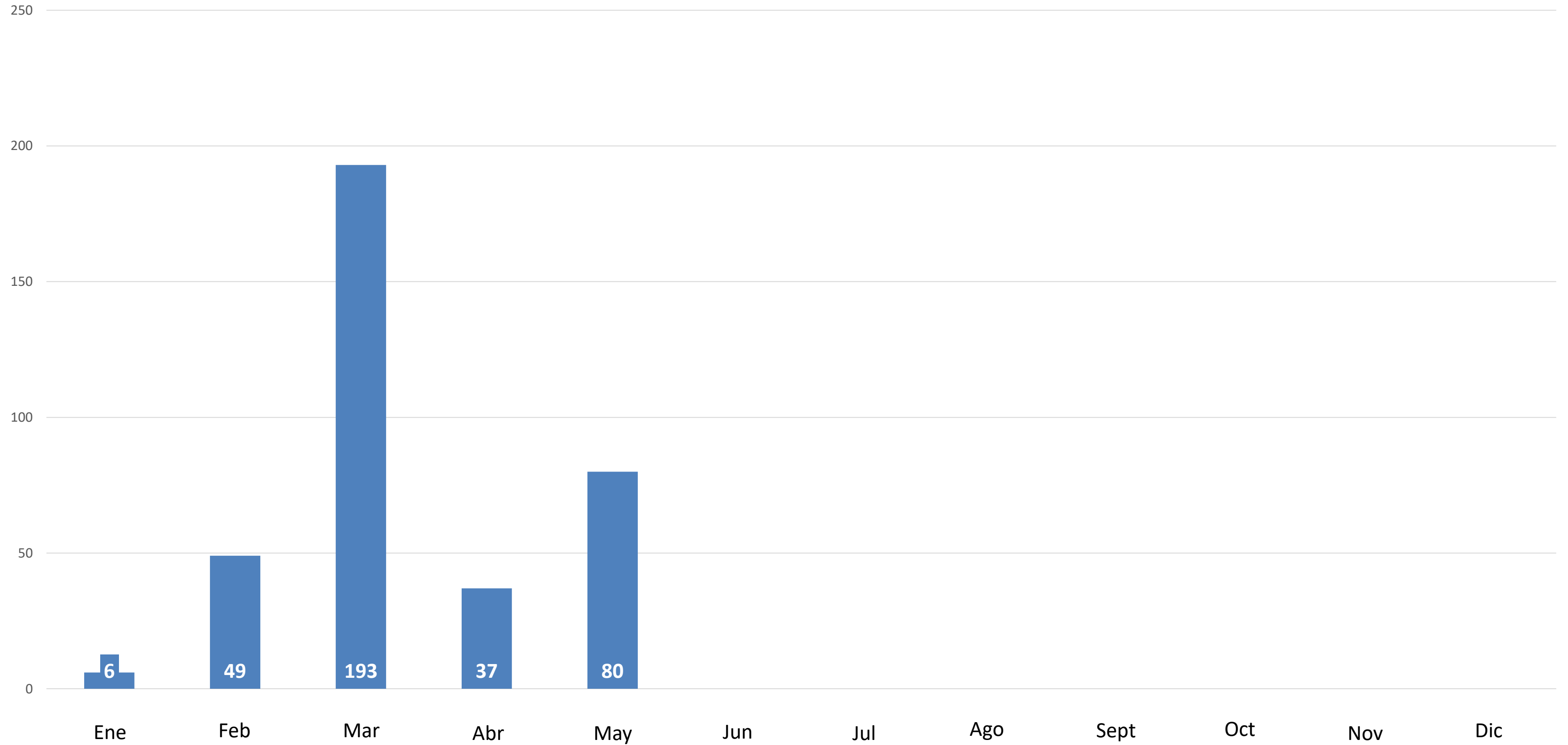
El Instituto Nacional de Estadística -INE-, es un organismo descentralizado del Estado, semiautónomo, con personalidad jurídica, patrimonio propio y plena capacidad para adquirir derechos y contraer obligaciones, cumple con las normas presupuestarias, políticas y normativas del presupuesto de ingresos y egresos del Estado. En este marco, de conformidad con lo que establecen los artículos del 10 al 14 de la Ley de Acceso a la Información Pública, Decreto Número 57-2008 del Congreso de la República de Guatemala, así mismo a lo establecido en la Ley de Idiomas Nacionales, Decreto Número 19-2006 del Congreso de la República de Guatemala y en cumplimiento de la Ley Orgánica del INE, Decreto Ley 3-85, presenta el Informe de Pertenencia Sociolingüística correspondiente a mayo de 2022.

Pertenencia sociolingüística de usuarios a mayo 2022

Usuarios atendidos en las delegaciones departamentales, mayo 2022

Artículo 10, Número 28

Número de usuarios al último día de cada mes

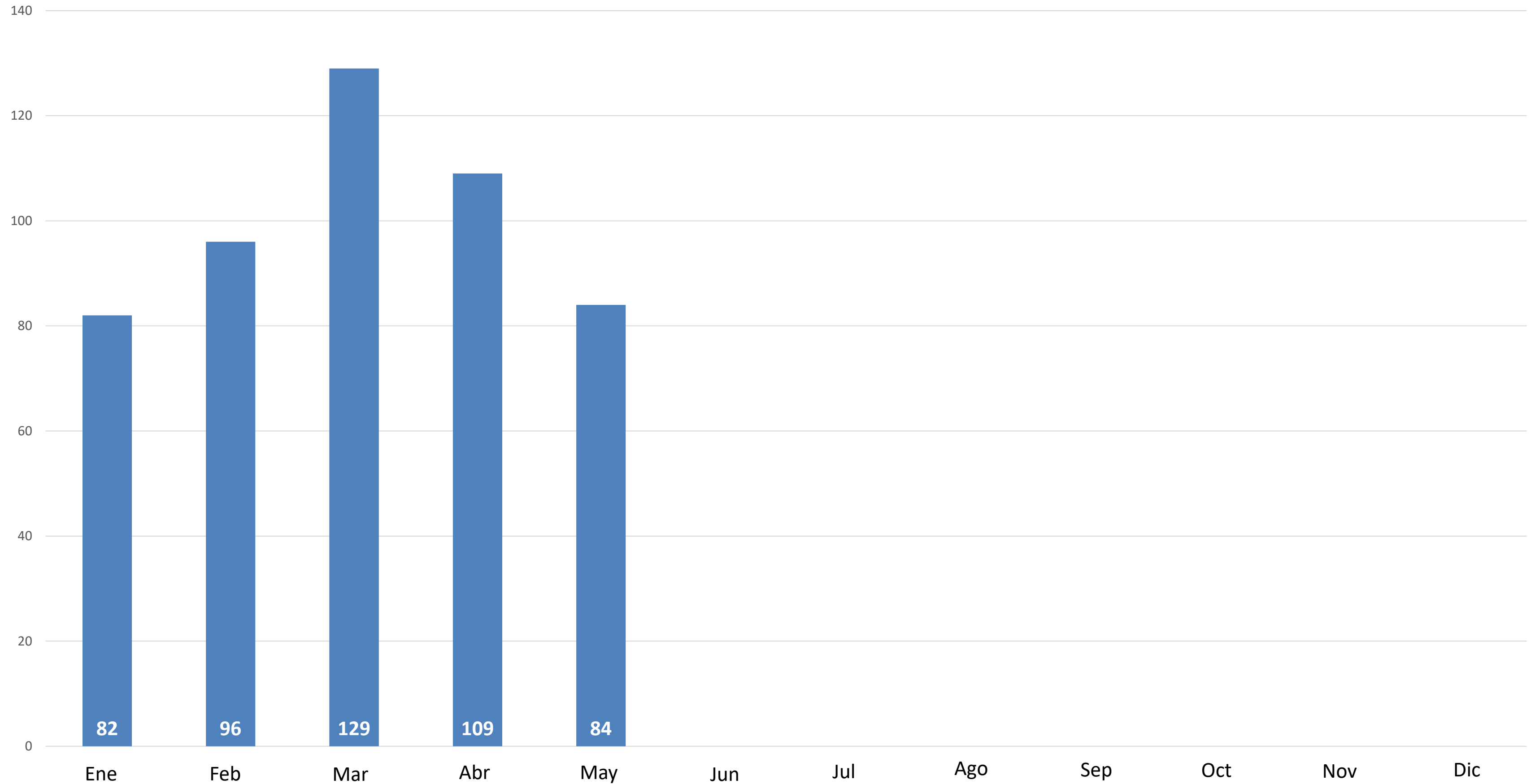


Pertenencia sociolingüística de los usuarios mayo 2022

Usuarios atendidos en Centro Nacional de Información Estadística –CNIE–, mayo 2022

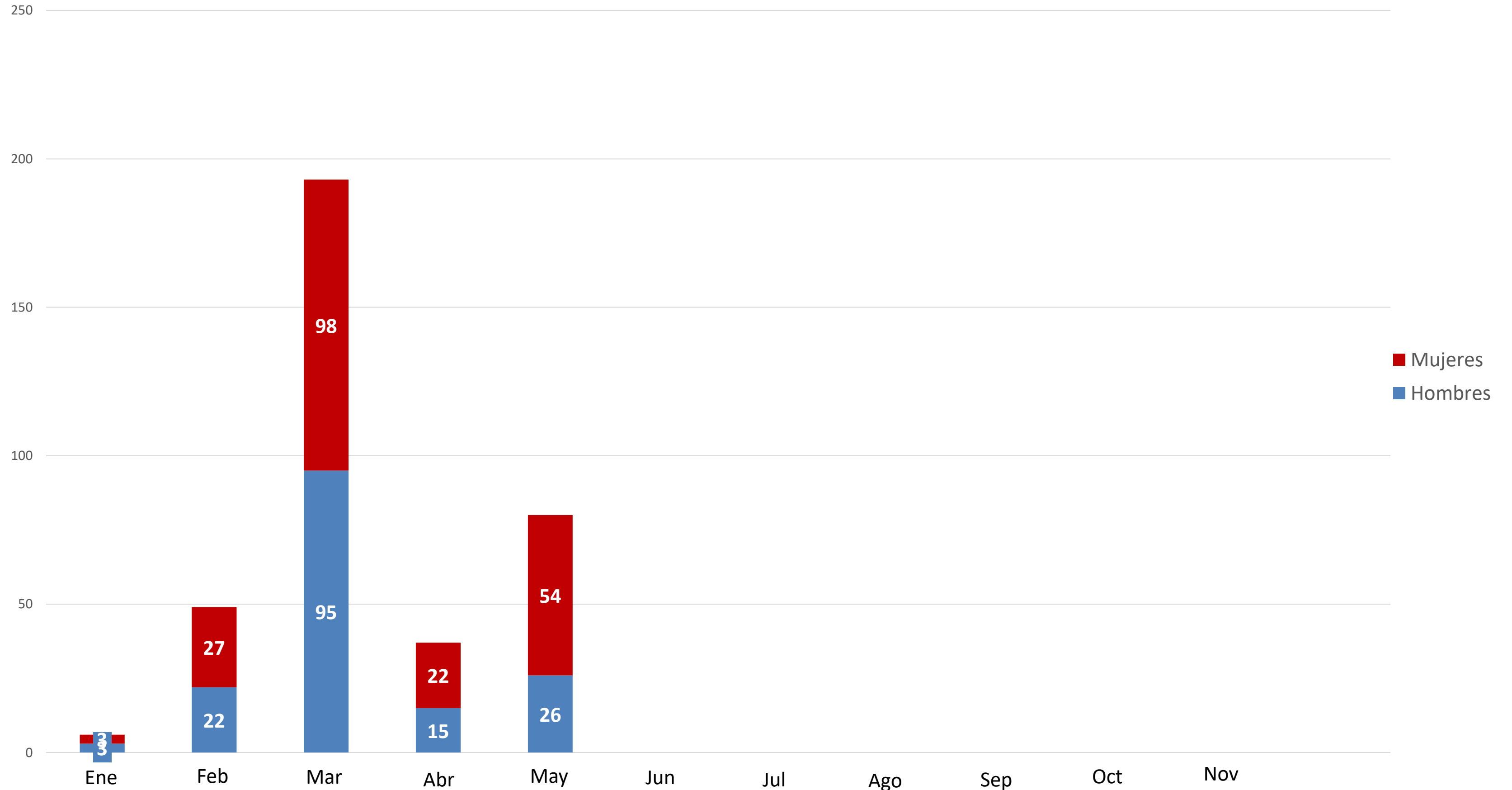
Artículo 10, Número 28

Número de usuarios al último día de cada mes



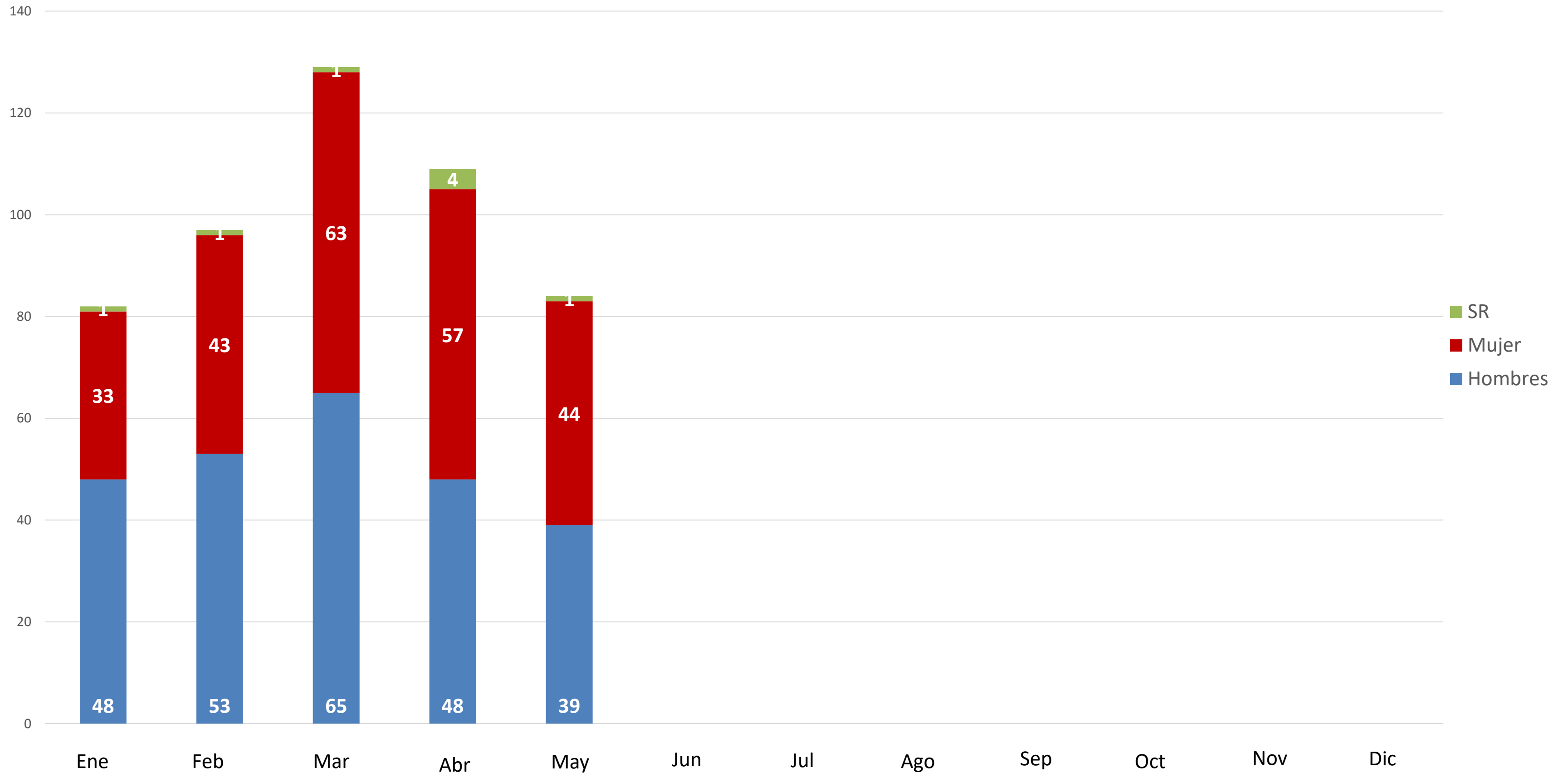
Usuarios atendidos en delegaciones departamentales por sexo, mayo 2022

Número de usuarios al último día de cada mes



Usuarios atendidos en CNIE por sexo, mayo 2022

Número de usuarios al último día de cada mes



Usuarios atendidos en delegaciones departamentales por pueblo de pertenencia, mayo 2022

Número de usuarios al último día de cada mes

Mes	Ladino	Maya	Garífuna	Xinca	S/R
Enero	6				
Febrero	48	1			
Marzo	189	4			
Abril	35	2			
Mayo	78	2			
Junio					
Julio					
Agosto					
Septiembre					
Octubre					
Noviembre					
Diciembre					

Usuarios atendidos en CNIE por pueblo de pertenencia, mayo 2022

Número de usuarios al último día de cada mes

Mes	Ladino	Maya	Garífuna	Xinca	S/R
Enero	81				1
Febrero	95				1
Marzo	128				1
Abril	105				4
Mayo	83				1
Junio					
Julio					
Agosto					
Septiembre					
Octubre					
Noviembre					
Diciembre					

Usuarios atendidos en delegaciones por idioma, mayo 2022

Número de usuarios al último día de cada mes

Mes	Español / Castellano	Maya	Xinca	Garífuna	S/R
Enero	6				
Febrero	49				
Marzo	189	4 (Q'eqchi' - Código de comunidad lingüística Maya: 17)			
Abril	35	2 (Q'eqchi' - Código de comunidad lingüística Maya: 17)			
Mayo	78	2 (Q'eqchi' - Código de comunidad lingüística Maya: 17)			
Junio					
Julio					
Agosto					
Septiembre					
Octubre					
Noviembre					
Diciembre					

Usuarios atendidos en CNIE por idioma, mayo 2022

Número de usuarios al último día de cada mes

Mes	Español / Castellano	Maya	Xinca	Garífuna	S/R
Enero	82				
Febrero	96				
Marzo	128				1
Abril	105				4
Mayo	83				1
Junio					
Julio					
Agosto					
Septiembre					
Octubre					
Noviembre					
Diciembre					

De la revisión y análisis de los datos recabados durante el mes de mayo de 2022, los usuarios que hablan español atendidos en las delegaciones departamentales fue de 78 personas, se reportaron 2 usuarios que hablan Q'eqchi'. De los usuarios que fueron atendidos en el Centro Nacional de Información Estadística -CNIE- se reportan 84 personas que hablan español y no se reportaron usuarios que hablen algún idioma Maya.