

Informe de pertenencia sociolingüística de usuarios Diciembre 2021



INSTITUTO NACIONAL DE
ESTADÍSTICA

INTRODUCCIÓN

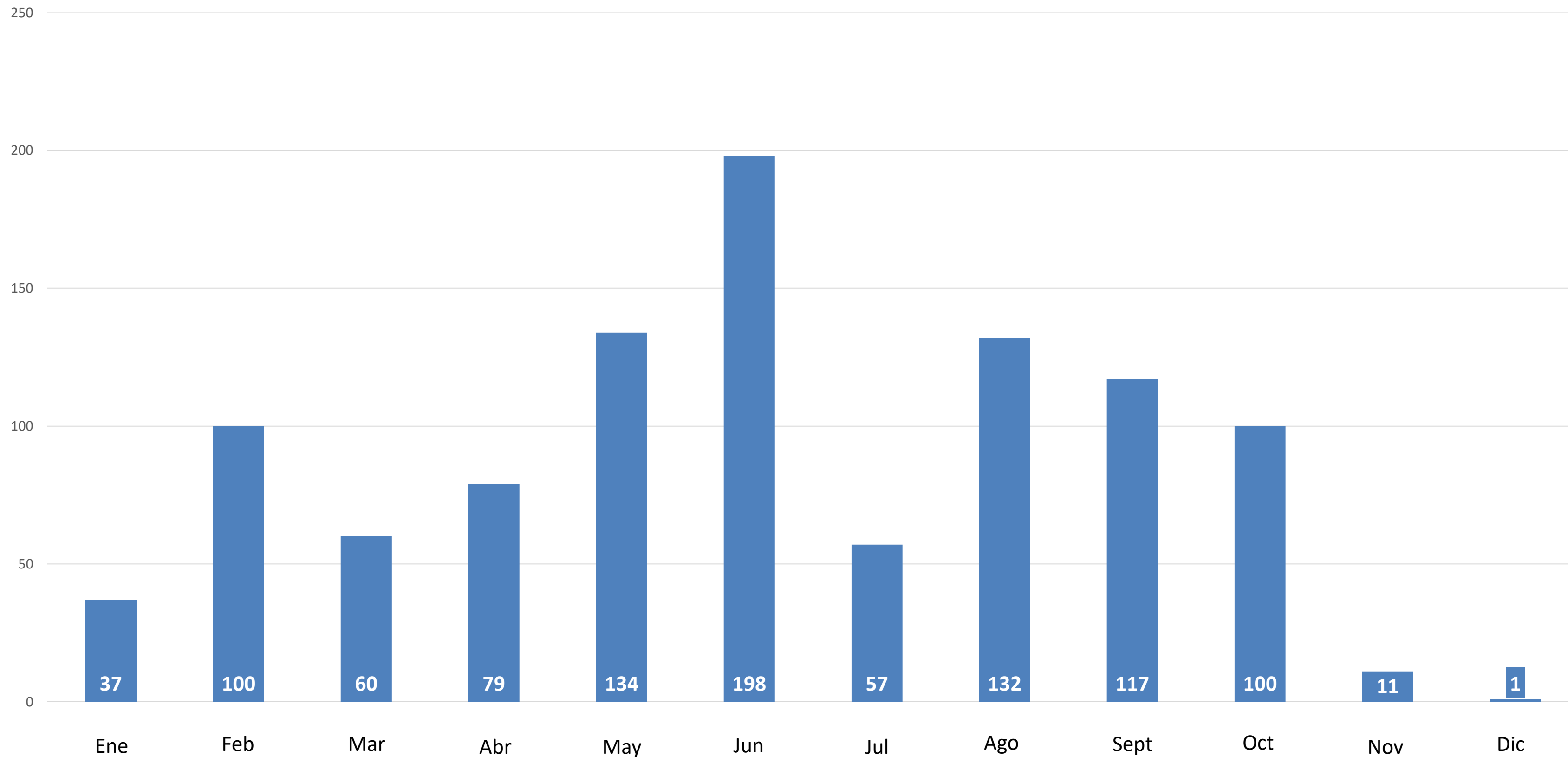
El Instituto Nacional de Estadística -INE-, es un organismo descentralizado del Estado, semiautónomo, con personalidad jurídica, patrimonio propio y plena capacidad para adquirir derechos y contraer obligaciones, cumple con las normas presupuestarias, políticas y normativas del presupuesto de ingresos y egresos del Estado. En este marco, de conformidad con lo que establecen los artículos del 10 al 14 de la Ley de Acceso a la Información Pública, Decreto Número 57-2008 del Congreso de la República de Guatemala, así mismo a lo establecido en la Ley de Idiomas Nacionales, Decreto Número 19-2006 del Congreso de la República de Guatemala y en cumplimiento de la Ley Orgánica del INE, Decreto Ley 3-85, presenta el Informe de Pertenencia Sociolingüística correspondiente a enero de 2022.

Pertenencia sociolingüística de usuarios a diciembre 2021

Usuarios atendidos en las delegaciones departamentales, diciembre 2021

Artículo 10, Número 28

Número de usuarios al último día de cada mes

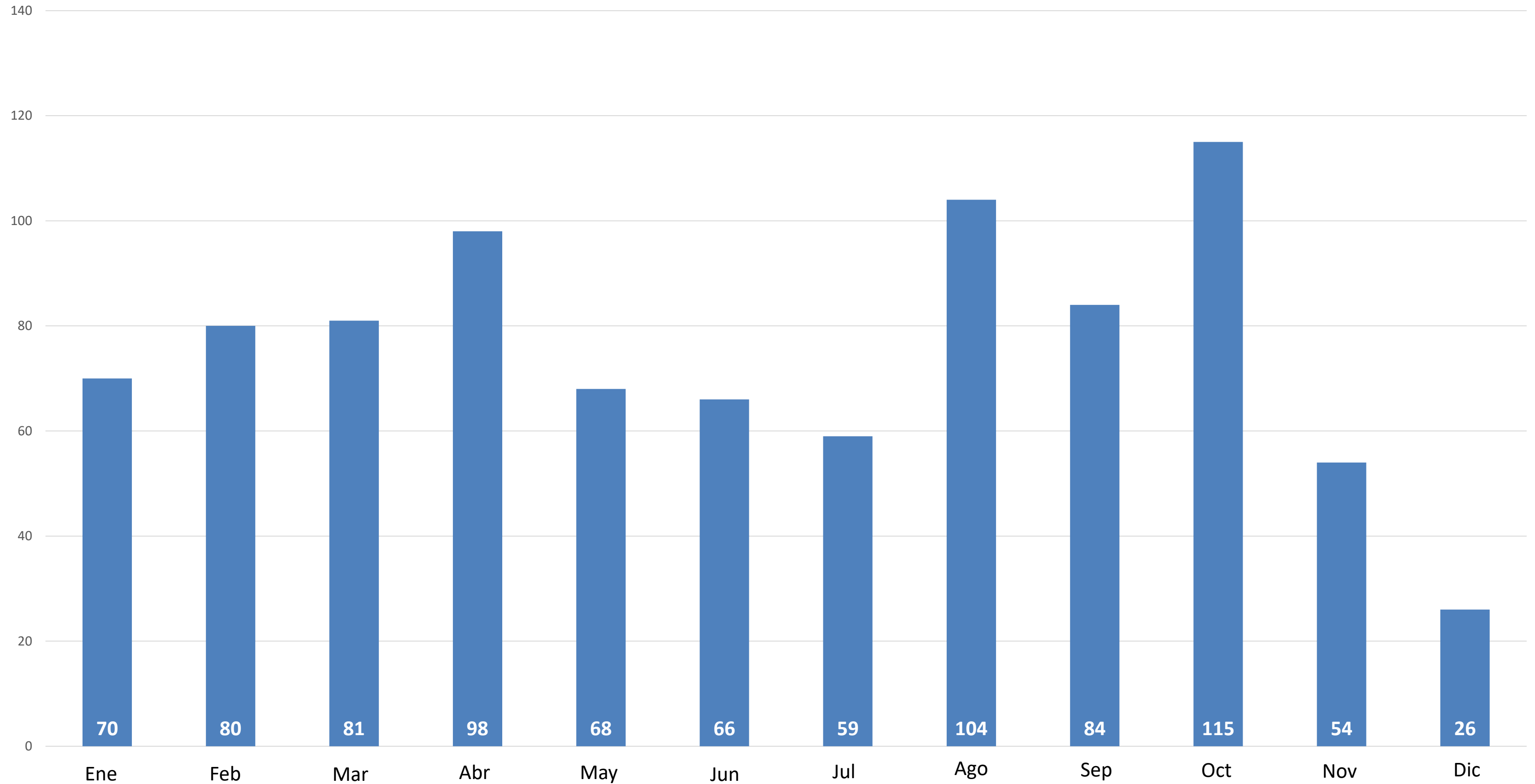


Pertenencia sociolingüística de los usuarios diciembre 2021

Usuarios atendidos en Centro Nacional de Información Estadística –CNIE-, diciembre 2021

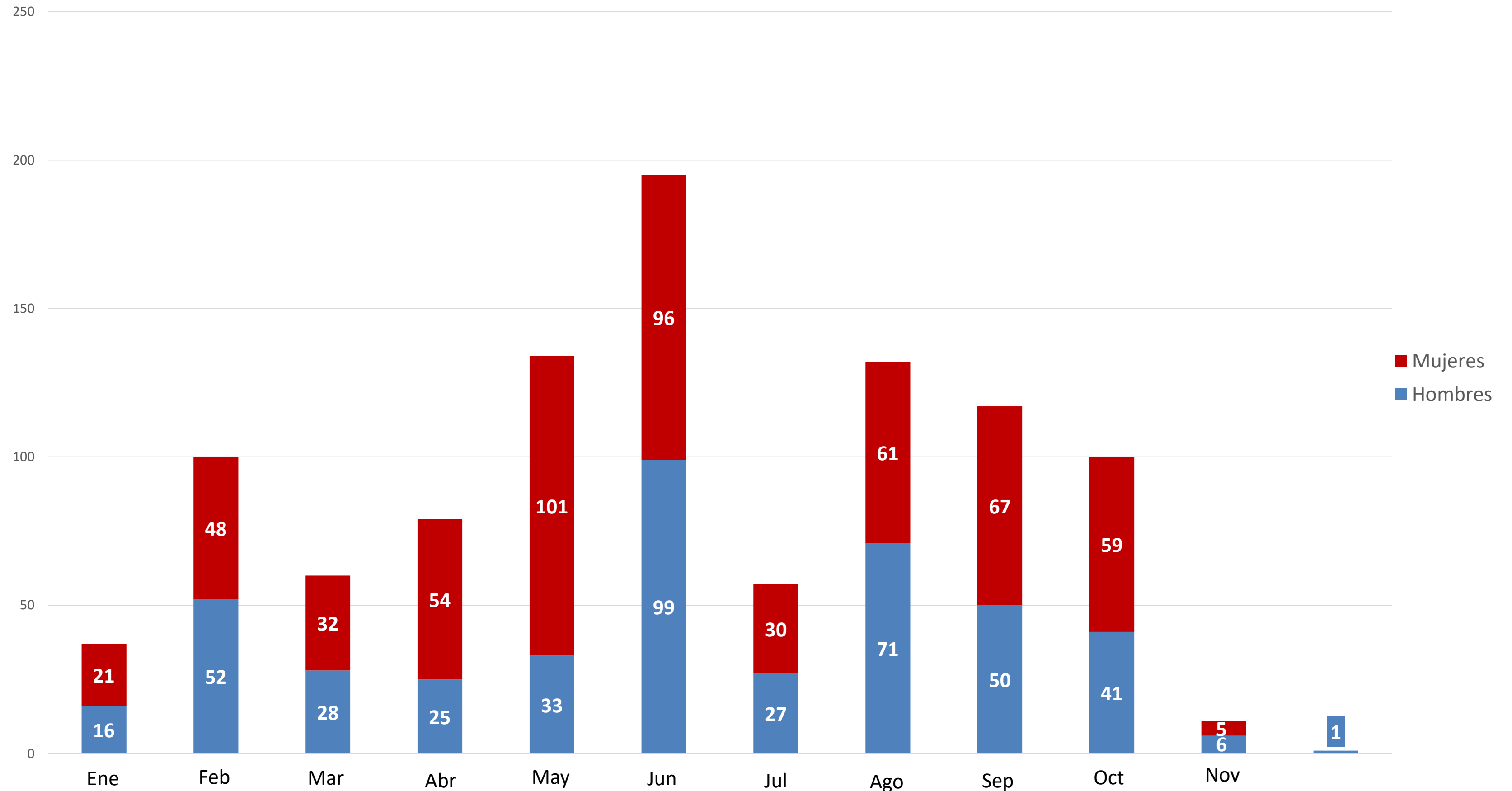
Artículo 10, Número 28

Número de usuarios al último día de cada mes



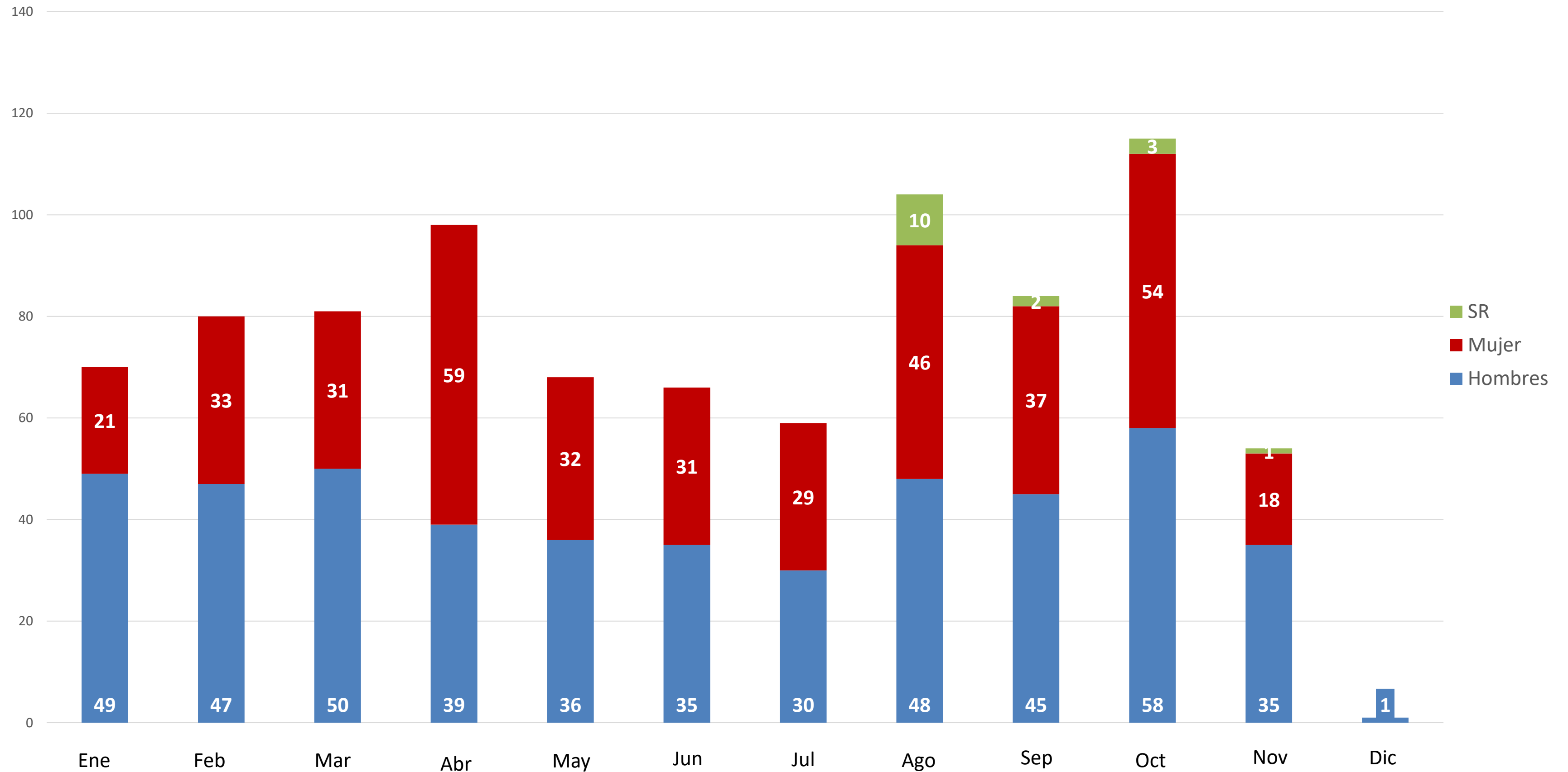
Usuarios atendidos en delegaciones departamentales por sexo, diciembre 2021

Número de usuarios al último día de cada mes



Usuarios atendidos en CNIE por sexo, diciembre 2021

Número de usuarios al último día de cada mes



Usuarios atendidos en delegaciones departamentales por pueblo de pertenencia, diciembre 2021

Número de usuarios al último día de cada mes

Mes	Ladino	Maya	Garífuna	Xinca	S/R
Enero	20	5			12
Febrero	30	14			56
Marzo	44	5			11
Abril	67	12			
Mayo	126	7			1
Junio	192	3			
Julio	57				
Agosto	130	2			
Septiembre	111	5			1
Octubre	97	3			
Noviembre	10	1			
Diciembre		1			

Usuarios atendidos en CNIE por pueblo de pertenencia, diciembre 2021

Número de usuarios al último día de cada mes

Mes	Ladino	Maya	Garífuna	Xinca	S/R
Enero	66	4			
Febrero	78				2
Marzo	79				2
Abril	98				
Mayo	66	2			
Junio	59				7
Julio	57				2
Agosto	93				11
Septiembre	82				2
Octubre	112				3
Noviembre	54				1
Diciembre	26				

Usuarios atendidos en delegaciones por idioma, diciembre 2021

Número de usuarios al último día de cada mes

Mes	Español / Castellano	Maya	Xinca	Garífuna	S/R
Enero	31	3 (Q'eqchi' – cód. 17)			3
Febrero	81	1 (K'iche' - cód. 10) 8 (Q'eqchi' - cód. 17)			10
Marzo	58	2 (Q'eqchi' - cód.17)			
Abril	79				
Mayo	126	7 (Maya y Q'eqchi' - cód. 17)			1
Junio	192	2 (Q'eqchi' - cód. 17)			1
Julio	57				
Agosto	130				2
Septiembre	113	4 (Q'eqchi' - cód. 17)			
Octubre	98	2 (Archí – cód. 1 / Mam – cód. 12)			
Noviembre	10	1 (K'iche' - cód. 10)			
Diciembre	1	Q'eqchi' - cód. 17			

Usuarios atendidos en CNIE por idioma, diciembre 2021

Número de usuarios al último día de cada mes

Mes	Español / Castellano	Maya	Xinca	Garífuna	S/R
Enero	70				
Febrero	78				2
Marzo	79				2
Abril	98				
Mayo	66	2 (Mam – cód. 12)			
Junio	59				7
Julio	58				1
Agosto	102				2
Septiembre	82				2
Octubre	112				3
Noviembre	53				1
Diciembre	26				

De la revisión y análisis de los datos recabados durante el mes de diciembre de 2021, los usuarios que hablan español e idioma maya q'eqchi' atendidos en las delegaciones departamentales fue de 1 persona. De los usuarios que fueron atendidos en el Centro Nacional de Información Estadística -CNIE- se reportan 26 que hablan español y no se reportaron usuarios que hablen algún idioma maya.