



INSTITUTO NACIONAL
DE ESTADÍSTICA
GUATEMALA

Resultados obtenidos
METAS FÍSICAS
(enero-diciembre)

- POA - 2021

Información al 31 de diciembre.

* Ley de acceso a la información Art. 10 numeral 5.

** Acuerdo Gubernativo No. 50-2021. Art. 6. Transparencia y eficiencia del gasto público.

Cumplimiento de Metas Físicas POA 2021

A Nivel Institucional



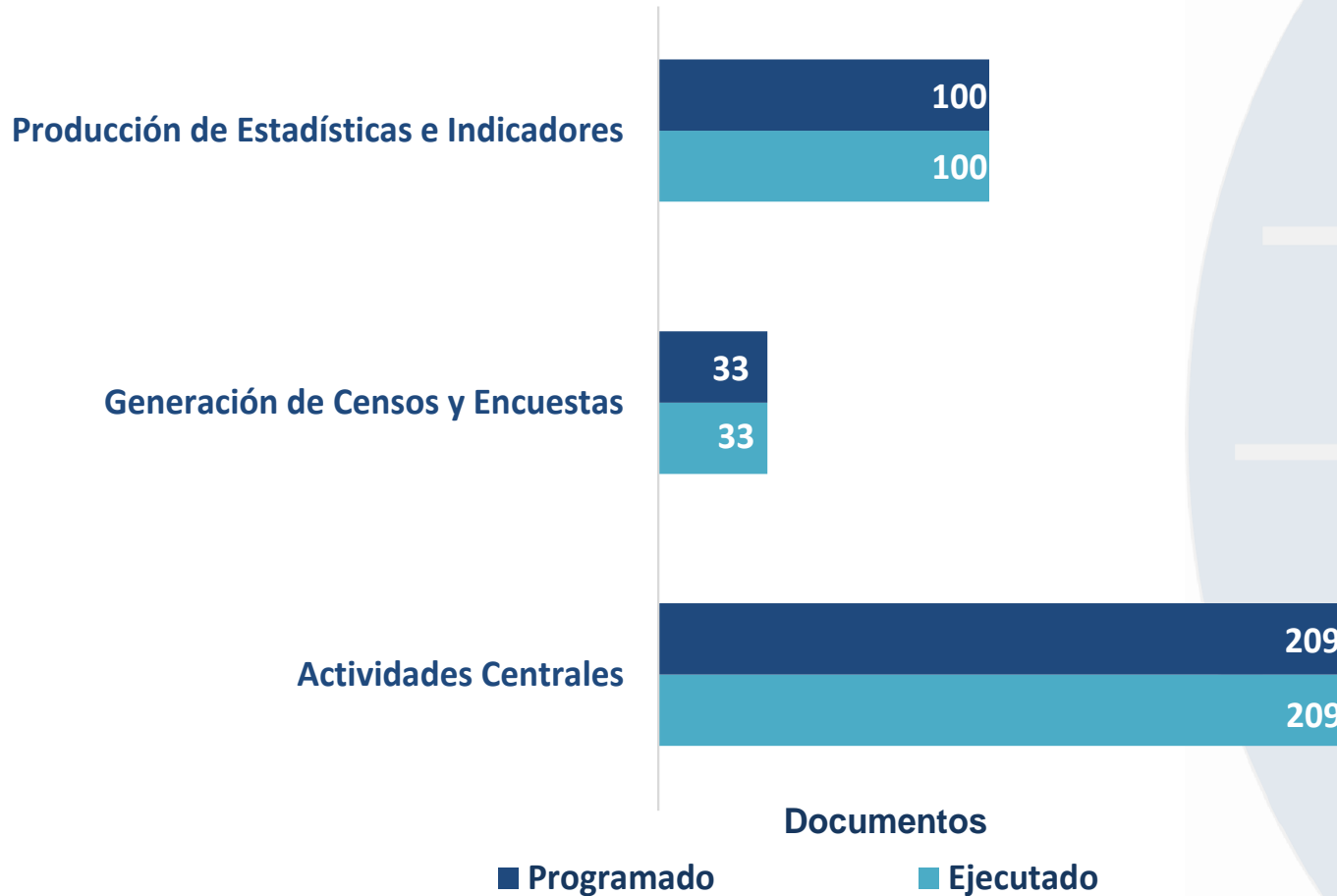
Fuente: Informes mensuales de gestión elaborados por las dependencias del INE Información al 31 de diciembre 2021.

* Ley de Acceso a la Información Pública Art. 10 numeral 5.

** Acuerdo Gubernativo No. 50-2021. Art. 6. Transparencia y eficiencia del gasto público.

Cumplimiento de Metas Físicas POA 2021

Por programa



Fuente: Informes mensuales de gestión elaborados por las dependencias del INE
Información al 31 de diciembre 2021.

* Ley de Acceso a la Información Pública Art. 10 numeral 5.

** Acuerdo Gubernativo No. 50-2021. Art. 6. Transparencia y eficiencia del gasto público.

Cumplimiento de Metas Físicas POA 2021

Actividades Centrales

Concentra el apoyo que las dependencias brindan para la producción estadística. Plasmado en informes de gestión mensual correspondientes desde los meses de enero a diciembre. Asimismo, en la Dirección Superior y específicamente en el Sistema Estadístico Nacional –SEN-, se concluyeron 17 metas físicas, en las que se incluyen: Un Plan anual de actividades 2022 (elaborado en diciembre), propuestas de procedimientos y formas administrativas relacionados al funcionamiento de las Oficinas Coordinadoras Sectoriales de Estadísticas OCSE'S.



Fuente: Informes mensuales de gestión elaborados por las dependencias del INE
Información al 31 de diciembre 2021.

* Ley de Acceso a la Información Pública Art. 10 numeral 5.

**Acuerdo Gubernativo No. 50-2021. Art. 6. Transparencia y eficiencia del gasto público.


Cumplimiento de Metas Físicas POA 2021

Generación de Censos y Encuestas

En los Servicios de Actualización Cartográfica para Censos y Encuestas, específicamente en el tema de Actualización cartográfica digital, se han producido los siguientes documentos: 2 Informes de actualización cartográfica preparatoria del Censo 2028(elaborados en diciembre y junio); Informe de actualización cartográfica digital producto de la ENIGH 2021(elaborado diciembre) y el Informe de actualización cartográfica digital de la ENEI 2021(elaborado mes octubre). En la parte de actualización cartográfica de campo, se han elaborado los siguientes documentos: Informe de actualización cartográfica de campo para la ENEI 2022, Informe de actualización cartográfica de campo para la ENIGH 2021-2022 (elaborados en diciembre) y el Informe de actualización cartográfica de campo para la ENEI 2021 (Elaborado en agosto). Asimismo, la elaboración de cinco informes del proceso de Registro de Información en el Sistema de Lugares Poblados(elaborados en los meses de diciembre, octubre, agosto, junio y abril).

En lo que respecta a la Generación de Encuestas Nacionales, se concluyeron con los siguientes documentos: Informe de evaluación de la prueba piloto, informe ejecutivo de la ENEI 2021, bases de datos preliminares de hogares, bases de datos de personas y 2 Informes sobre el avance de las actividades ejecutadas en la ENIGH 2021-2022 (elaborados en diciembre y septiembre).

Y en parte de Planificación de Censos y Encuestas, en el mes de diciembre se finalizaron los siguientes documentos: Informe de factibilidad de la ejecución del CENAGRO, Informe de factibilidad de la ejecución del Censo Económico, Informe final de determinación de censo a ejecutar y el Informe de Planificación de escenarios para ejecución de la ENCASBA. Durante el mes de octubre se concluyeron el Informe de Planificación con revisión y ajustes post Covid-19 ENCOVI y el Informe de planificación ENEI 2021. En el mes de septiembre, se realizó el Informe de Apoyo Técnico a la Gran Cruzada Nacional por la Nutrición 2021-2022. Y en el mes de junio, se finalizó el Informe de Planificación ENIGH 2021-2022. Y en durante los meses de febrero a agosto fueron elaborados siete informe del estudio sobre el uso correcto de la mascarilla; a nivel nacional, donde se realizó la recolección y análisis de información, con mas de 64,000 observaciones acumuladas, desarrolladas en mercados, abarroterías, comedores, centros comerciales, supermercados, zapaterías, almacenes, ferreterías, librerías y otros lugares; donde se llevan a cabo las cotizaciones para el Índice de Precios al Consumidor.




Fuente: Informes mensuales de gestión elaborados por las dependencias del INE Información al 31 de diciembre 2021.

Documentos

■ Programado

■ Ejecutado


Lic. Walter Orlando Figueroa Chávez
Director de Censos y Encuestas
Instituto Nacional de Estadística

* Ley de Acceso a la Información Pública Art. 10 numeral 5.

**Acuerdo Gubernativo No. 50-2021. Art. 6. Transparencia y eficiencia del gasto público.

Cumplimiento de Metas Físicas POA 2021

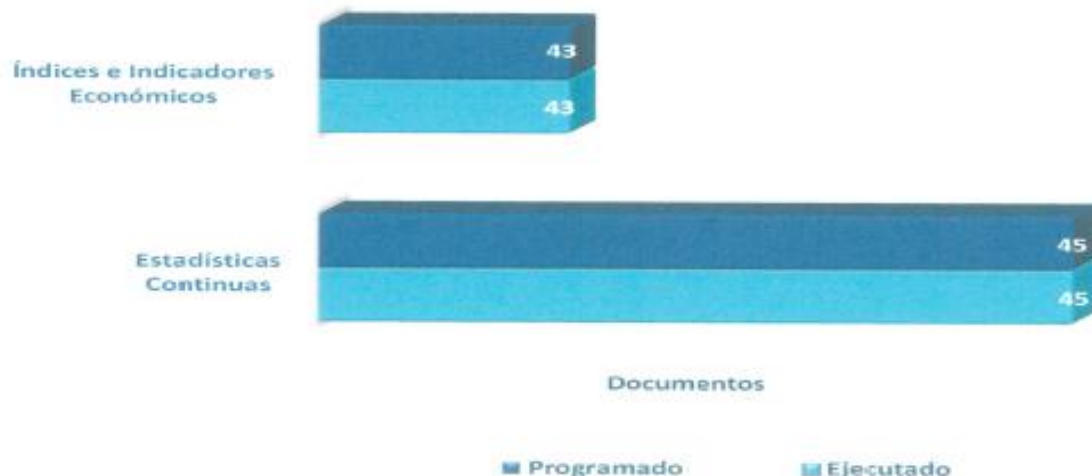
Producción de Estadísticas e Indicadores

Se realizó la recolección, análisis, producción y difusión de los siguientes índices, correspondientes a los meses de diciembre 2020 y de enero a noviembre del presente año.

- Índice de Precios al Consumidor -IPC-.
- Canasta Básica Alimentaria -CBA- y Canasta Ampliada -CA- .
- Índice de Precios de Materiales de Construcción -IPMC-.

Y de cuatro documentos referidos a los Índices de Precios al por Mayor -IPM- (elaborados en los meses, diciembre, octubre, junio y abril). Un documento del Índice de Precios al Productor -IPP- y la Hoja de Balance de Alimentos -HBA- (elaborados en el mes de diciembre). Además, se realizó el informe del Directorio Estadístico de Empresas -DINESE- (elaborado mes de julio).

En las Estadísticas Continuas, durante el mes de diciembre, se finalizaron los siguientes documentos: Estadísticas de Educación y Estadísticas de Violencia en contra de la Mujer, año 2020 respectivamente (programadas octubre). Y la elaboración de 15 informes de recopilación de la información, año 2021, de cada una de las Estadísticas Continuas. En el mes de octubre, se publicaron las Estadísticas Hospitalarias y Estadísticas Ambientales, años 2020 respectivamente; esta última estaba programada para septiembre lográndose concluir en el mes de octubre. En el mes de septiembre, se concluyeron las Estadísticas Vitales y Estadísticas Agropecuarias, del año 2020. En el mes de agosto, se finalizaron las Estadísticas de Bibliotecas y Centros de Documentación, Transporte y Servicios, Faltas Judiciales y Violencia Intrafamiliar, año 2020; es de indicar que esta última publicación, se ejecutó de manera adelantada, estando programada para el mes de octubre. La Estadística de Hechos Delictivos (elaborada mes de julio), Comercio Exterior y Turismo, (elaboradas mes de junio), Accidentes de Tránsito (elaborada mes de mayo) y de Gestión Municipal (elaborada mes de marzo). Y durante el mes de abril, se realizaron 15 diagnósticos de las Estadísticas Continuas.



Licda. Evelyn Karina Chacón Santos
Directora de Índices y Estadísticas Continuas
Instituto Nacional de Estadística

Cumplimiento de Metas Físicas POA 2021


Producción de Estadísticas e Indicadores

Con base en lo estipulado en el artículo 8 de la *Ley de Contrataciones del Estado*, se realizaron los procesos de investigación de mercado y análisis de datos, para generar precios de referencia para las modalidades de contrato abierto y subasta electrónica inversa, y algunas actualizaciones de precios de eventos previos. Durante el año 2021, se generaron y publicaron **1,214** precios de referencia; asimismo, de acuerdo con el artículo 5 referente a **Bienes y Suministros Importados**, en el transcurso del año se generaron **26** precios en atención a las solicitudes recibidas.

Además, la Dirección de Precios e Índices de Referencia, presentó **12 informes de gestión mensual correspondientes a los meses de enero a diciembre**.

Con respecto a la gestión del mes de diciembre, se dio respuesta a **5 solicitudes de entidades requirentes**. Durante el año se recibieron y proporcionaron respuesta a un total de **105 solicitudes**.

Al amparo de la *Ley de Emergencia Nacional para la Atención de la Pandemia Covid-19*, se remitieron a la Dirección de Atención y Asistencia al Consumidor (DIACO), 732 precios de referencia para los productos requeridos en el listado básico (artículo 5), entre ellos: medicamentos, fórmulas, equipo hospitalario, insumos de laboratorio, oxígeno, equipo médico quirúrgico y equipo de protección personal; y 69 precios de referencia de combustibles (que incluyeron actualizaciones semanales). Asimismo, para el cumplimiento de dicha ley, se entregaron la totalidad de precios de referencia del Contrato Abierto de Salud No. 01-2021 Adquisición de Productos Medicinales y Farmacéuticos, para la Prevención y Tratamiento de Pacientes Confirmados y Población Expuesta a la Pandemia Covid-19, con el Número de Operación Guatecompras NOG: 15784177.




Lic. José Rodrigo Monzón Coo.
Director de Precios e Índices de Referencia
Instituto Nacional de Estadística

Fuente: Informes mensuales de gestión elaborados por las dependencias del INE
Información al 31 de diciembre 2021.

* Ley de Acceso a la Información Pública Art. 10 numeral 5.

** Acuerdo Gubernativo No. 50-2021. Art. 6. Transparencia y eficiencia del gasto público.



INSTITUTO NACIONAL
DE ESTADÍSTICA
GUATEMALA

Resultados obtenidos
METAS FÍSICAS
(enero-diciembre)

- POA - 2021

Información al 31 de diciembre.

* Ley de acceso a la información Art. 10 numeral 5.

** Acuerdo Gubernativo No. 50-2021. Art. 6. Transparencia y eficiencia del gasto público.