

# Informe de pertenencia sociolingüística de usuarios Noviembre 2021

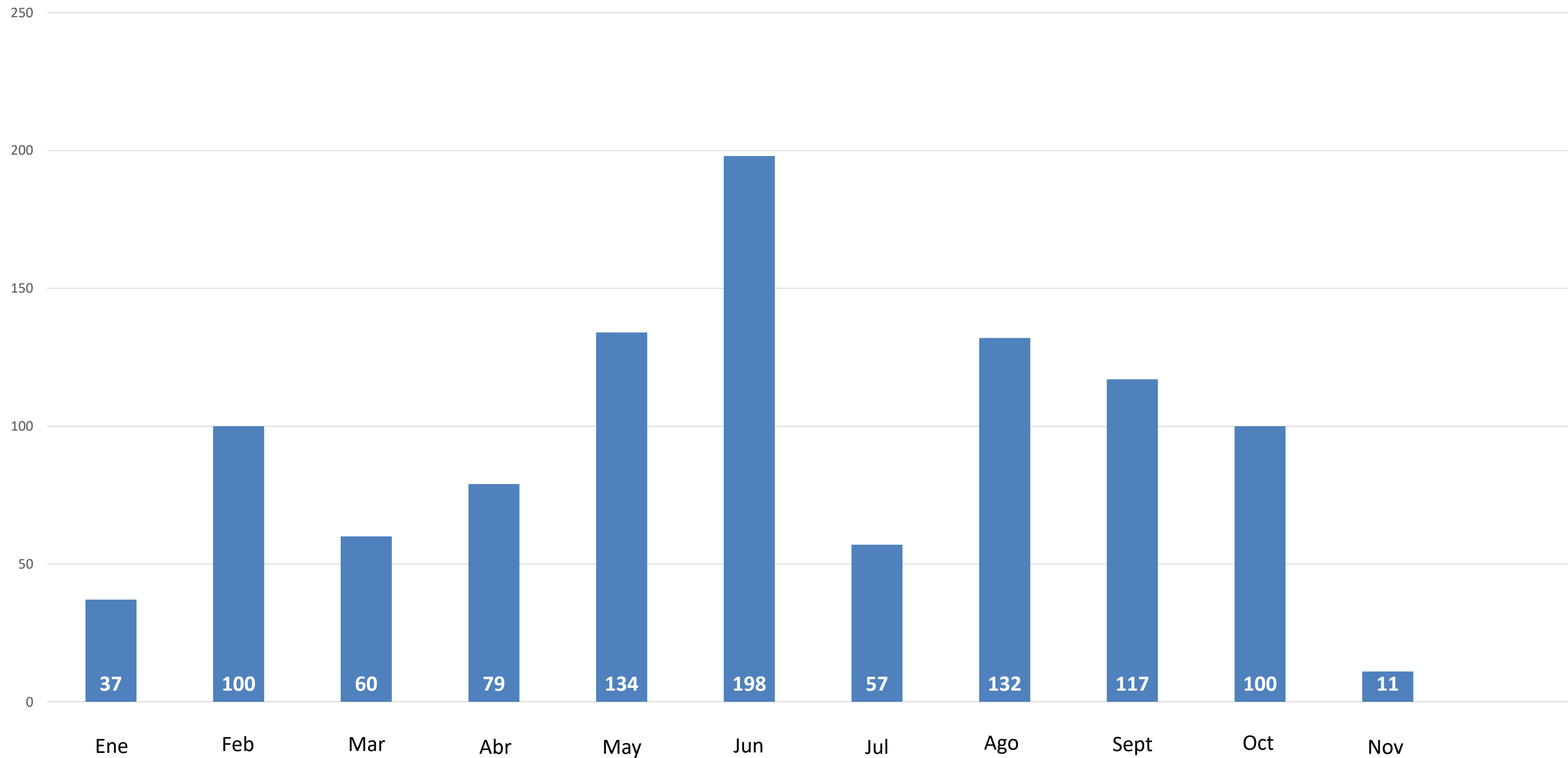
El proceso de recopilación de los siguientes datos se realiza a través del Centro Nacional de Información Estadística -CNIE-, en el edificio central del INE, y las delegaciones departamentales. Se atienden a los usuarios por medio de llamadas telefónicas, presencial, correo electrónico y redes sociales oficiales. Este informe tiene como objeto el cumplimiento de lo establecido en el Decreto Número 57-2008 del Congreso de la República de Guatemala, Ley de Acceso a la Información Pública en su Artículo No.10, Información Pública de oficio en su numeral No.28.

# Pertenencia sociolingüística de usuarios a noviembre 2021

## Usuarios atendidos en las delegaciones departamentales, noviembre 2021

Artículo 10, Número 28

Número de usuarios al último día de cada mes

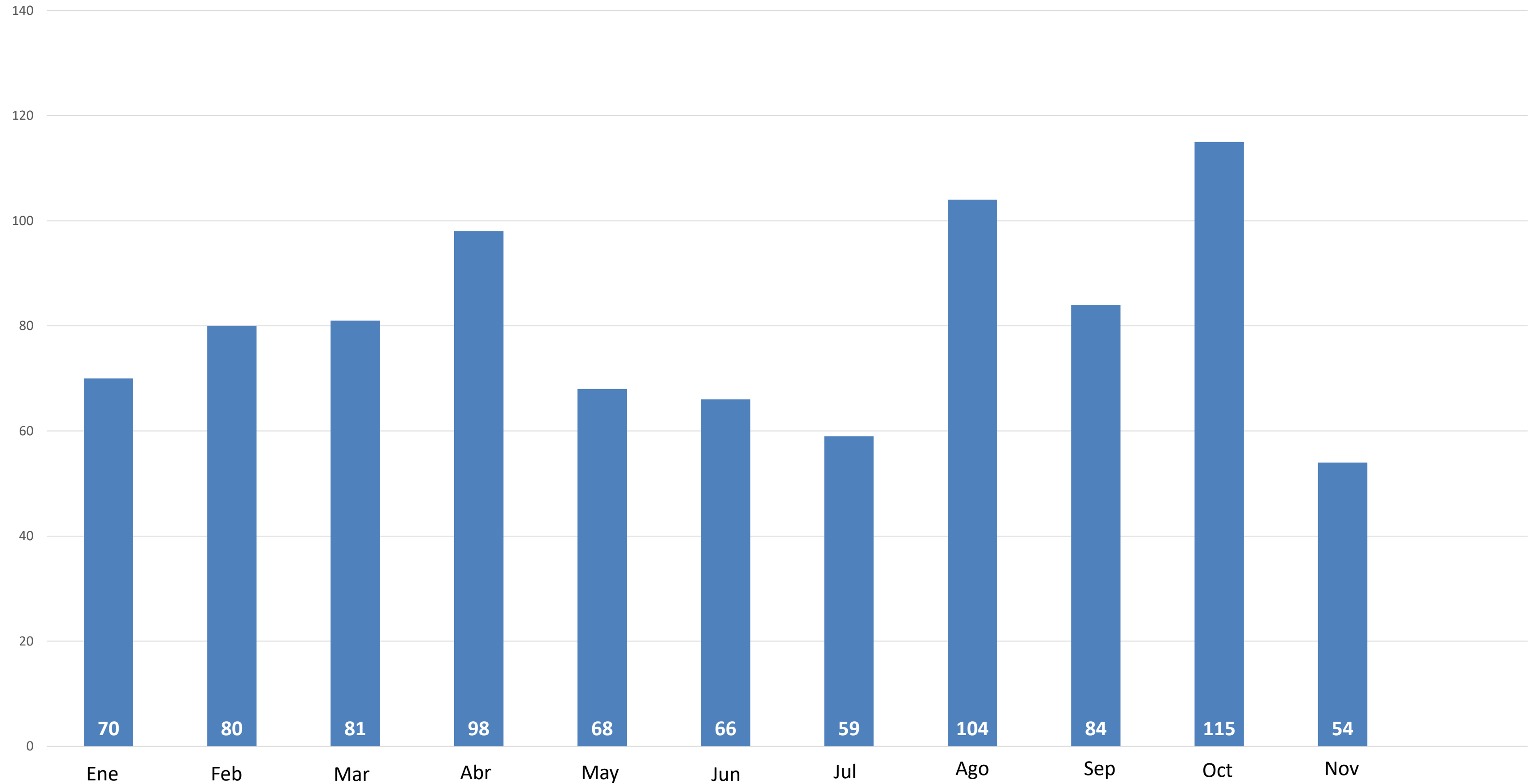


# Pertenencia sociolingüística de los usuarios noviembre 2021

## Usuarios atendidos en Centro Nacional de Información Estadística –CNIE-, noviembre 2021

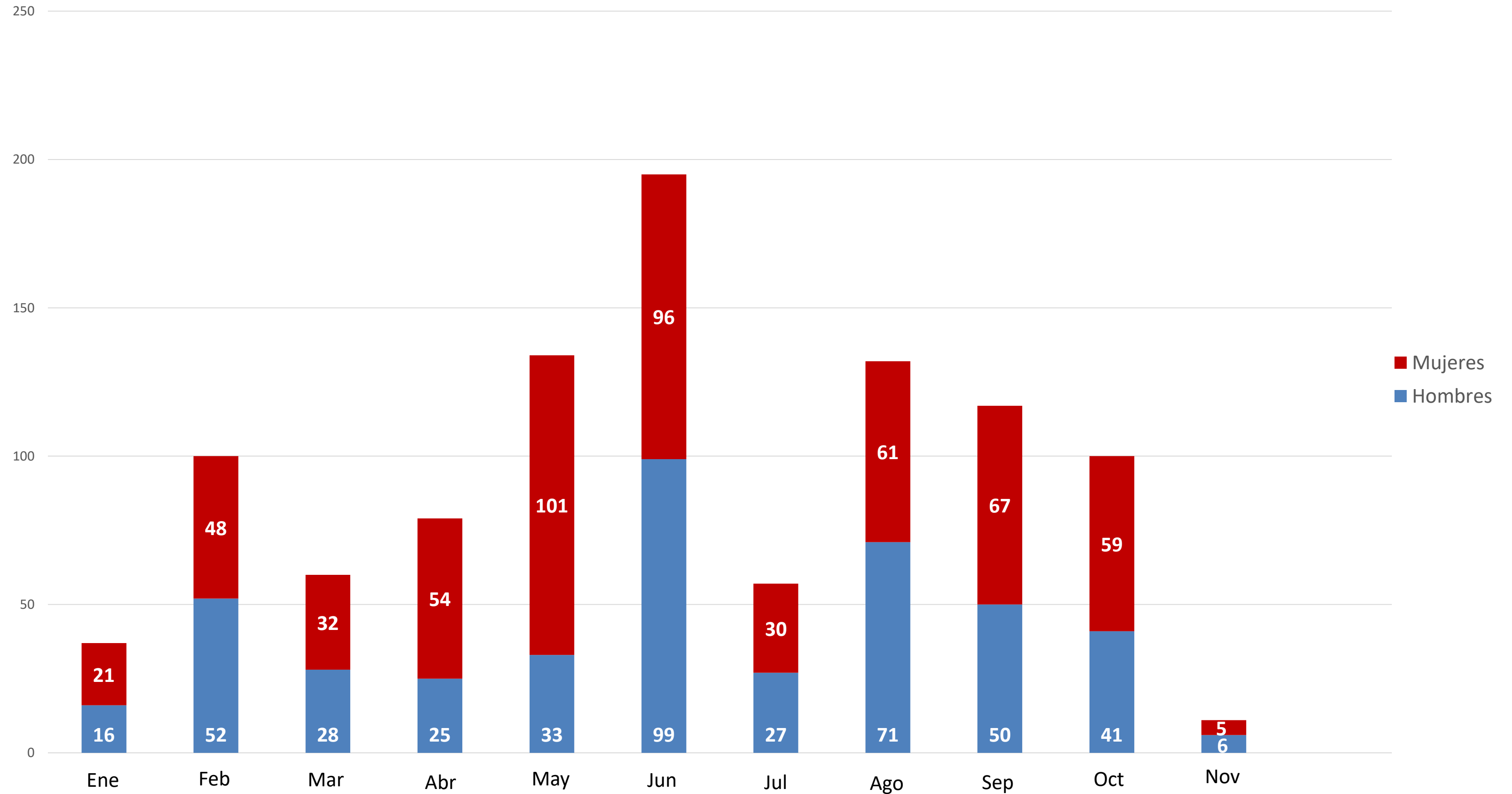
Artículo 10, Número 28

Número de usuarios al último día de cada mes



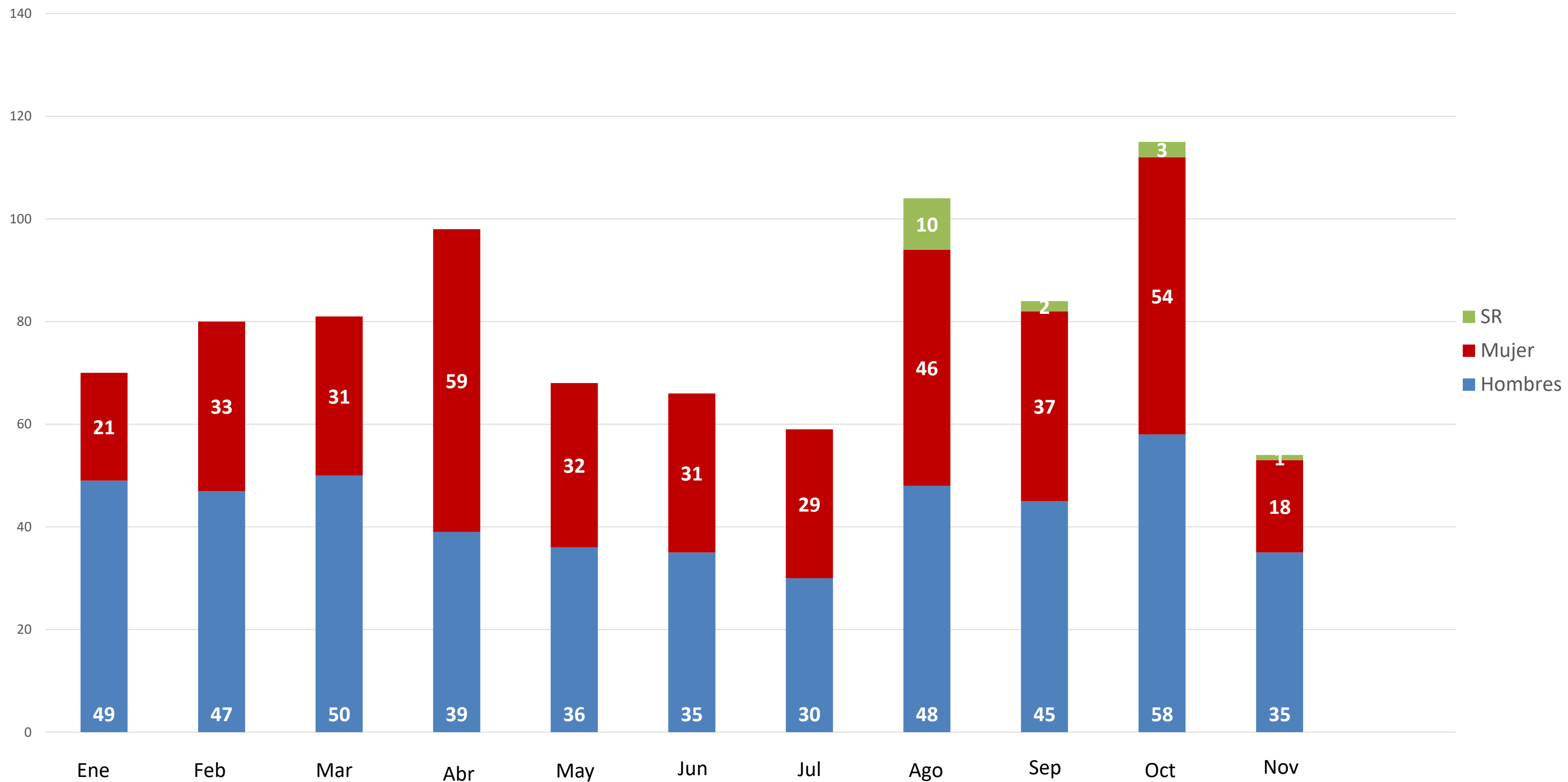
## Usuarios atendidos en delegaciones departamentales por sexo, noviembre 2021

Número de usuarios al último día de cada mes



## Usuarios atendidos en CNIE por sexo, noviembre 2021

Número de usuarios al último día de cada mes



## Usuarios atendidos en delegaciones departamentales por pueblo de pertenencia, noviembre 2021

Número de usuarios al último día de cada mes

Mes	Ladino	Maya	Garífuna	Xinca	S/R
Enero	20	5			12
Febrero	30	14			56
Marzo	44	5			11
Abril	67	12			
Mayo	126	7			1
Junio	192	3			
Julio	57				
Agosto	130	2			
Septiembre	111	5			1
Octubre	97	3			
Noviembre	10	1			
Diciembre					

## Usuarios atendidos en CNIE por pueblo de pertenencia, noviembre 2021

Número de usuarios al último día de cada mes

Mes	Ladino	Maya	Garífuna	Xinca	S/R
Enero	66	4			
Febrero	78				2
Marzo	79				2
Abril	98				
Mayo	66	2			
Junio	59				7
Julio	57				2
Agosto	93				11
Septiembre	82				2
Octubre	112				3
Noviembre	54				1
Diciembre					

## Usuarios atendidos en delegaciones por idioma, noviembre 2021

Número de usuarios al último día de cada mes

Mes	Español / Castellano	Maya	Xinca	Garífuna	S/R
Enero	31	3 (Q'eqchi')			3
Febrero	81	1 (Kiché) 8 (Q'eqchi')			10
Marzo	58	2 (Q'eqchi')			
Abril	79				
Mayo	126	7 (Maya y Q'eqchi')			1
Junio	192	2 (Q'eqchi')			1
Julio	57				
Agosto	130				2
Septiembre	113	4 (Q'eqchi')			
Octubre	98	2 (Archí y Mam)			
Noviembre	10	1 (Kiché)			
Diciembre					

## Usuarios atendidos en CNIE por idioma, noviembre 2021

Número de usuarios al último día de cada mes

Mes	Español / Castellano	Maya	Xinca	Garífuna	S/R
Enero	70				
Febrero	78				2
Marzo	79				2
Abril	98				
Mayo	66	2 (Mam)			
Junio	59				7
Julio	58				1
Agosto	102				2
Septiembre	82				2
Octubre	112				3
Noviembre	53				1
Diciembre					

De la revisión y análisis de los datos recabados durante el mes de noviembre de 2021, los usuarios que hablan español atendidos en las delegaciones departamentales fueron 10 personas y 1 idioma Maya Kiché. De los usuarios que fueron atendidos en el Centro Nacional de Información Estadística -CNIE- se reportan 53 que hablan español y 1 no especificado.