

Informe de pertenencia sociolingüística de usuarios Octubre 2021

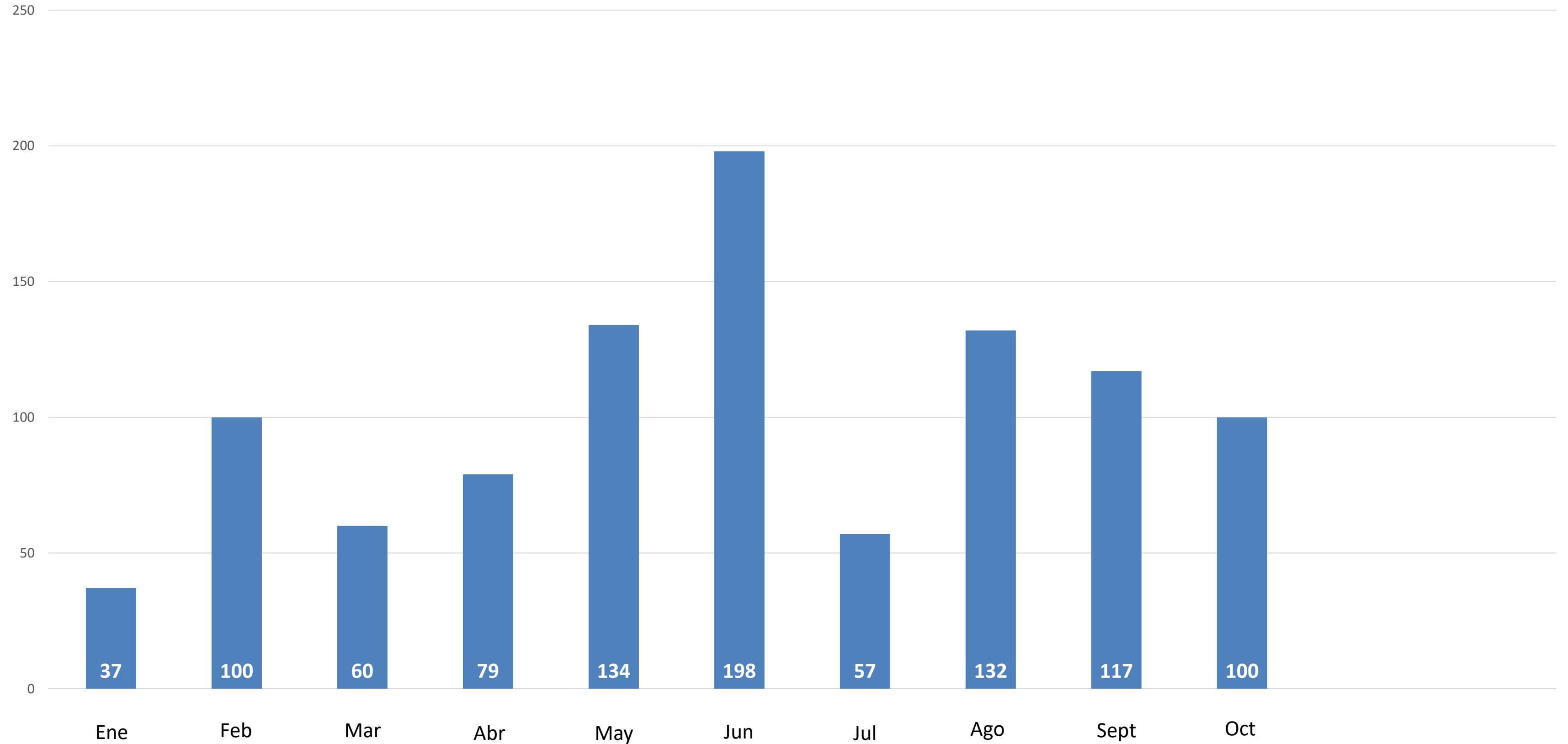
El proceso de recopilación de los siguientes datos se realiza a través del Centro Nacional de Información Estadística -CNIE-, en el edificio central del INE y las delegaciones departamentales. Los medios donde se atienden a nuestros usuarios son por medio de llamadas telefónicas, presencial, correo electrónico y redes sociales oficiales. Este informe posee un enfoque institucional con fines estadísticos, en cumplimiento de lo establecido en el Decreto Número 57-2008 del Congreso de la República de Guatemala, Ley de Acceso a la Información Pública en su Artículo No.10, Información Pública de oficio en su numeral No.28.

Pertenencia sociolingüística de usuarios a octubre 2021

Usuarios atendidos en las delegaciones departamentales, octubre 2021

Artículo 10, Número 28

Número de usuarios al último día de cada mes

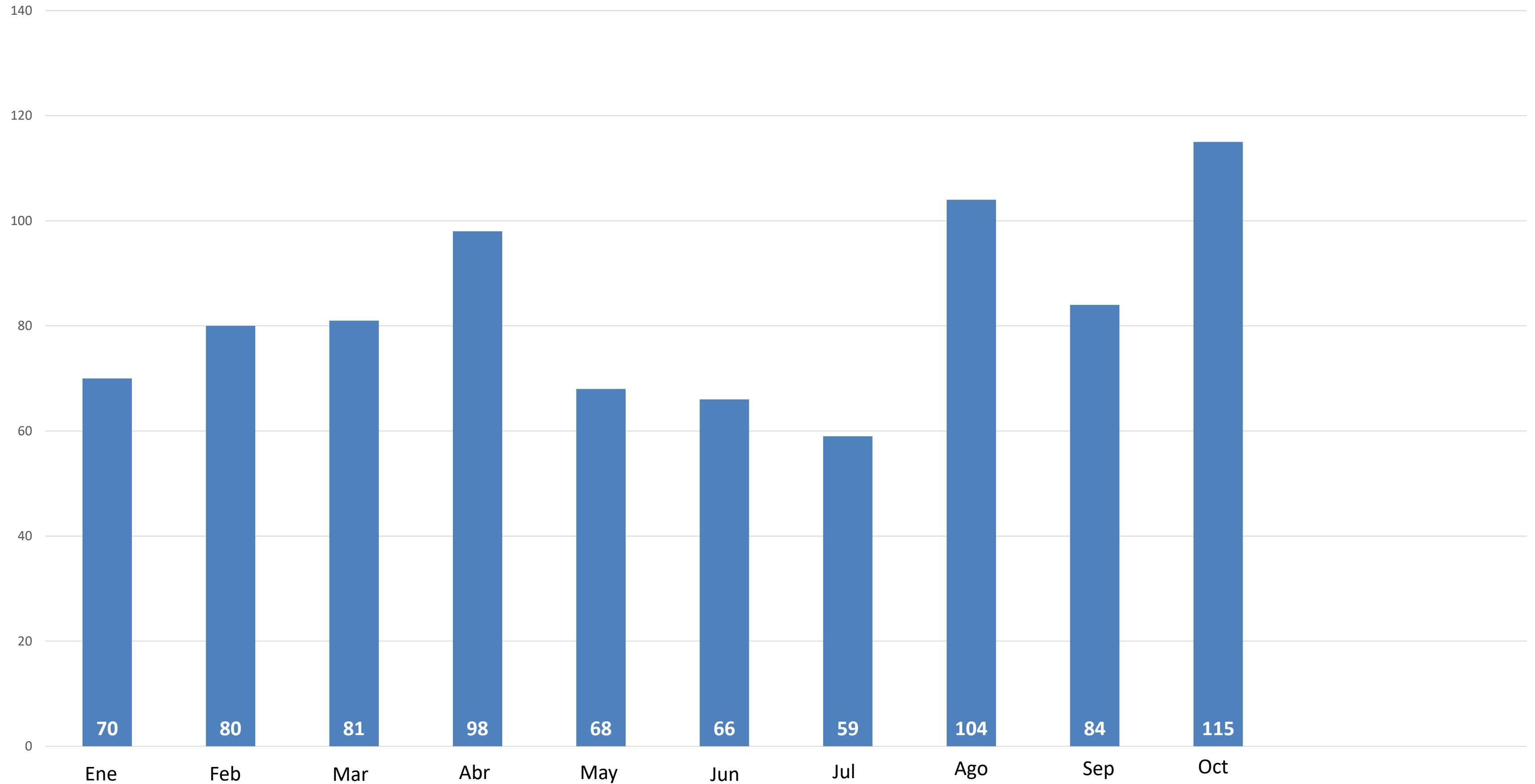


Pertenencia sociolingüística de los usuarios octubre 2021

Usuarios atendidos en Centro Nacional de Información Estadística –CNIE-, octubre 2021

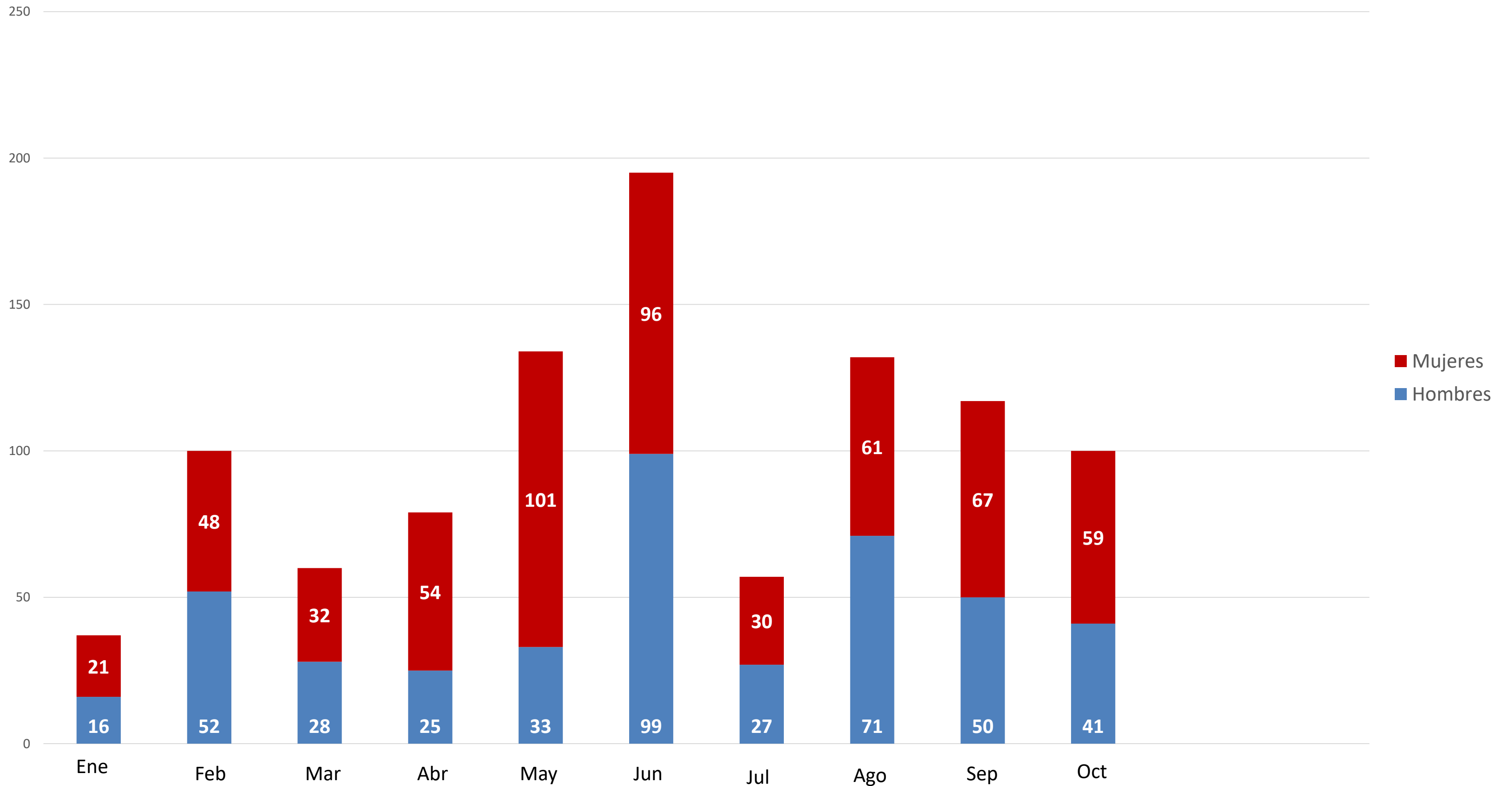
Artículo 10, Número 28

Número de usuarios al último día de cada mes



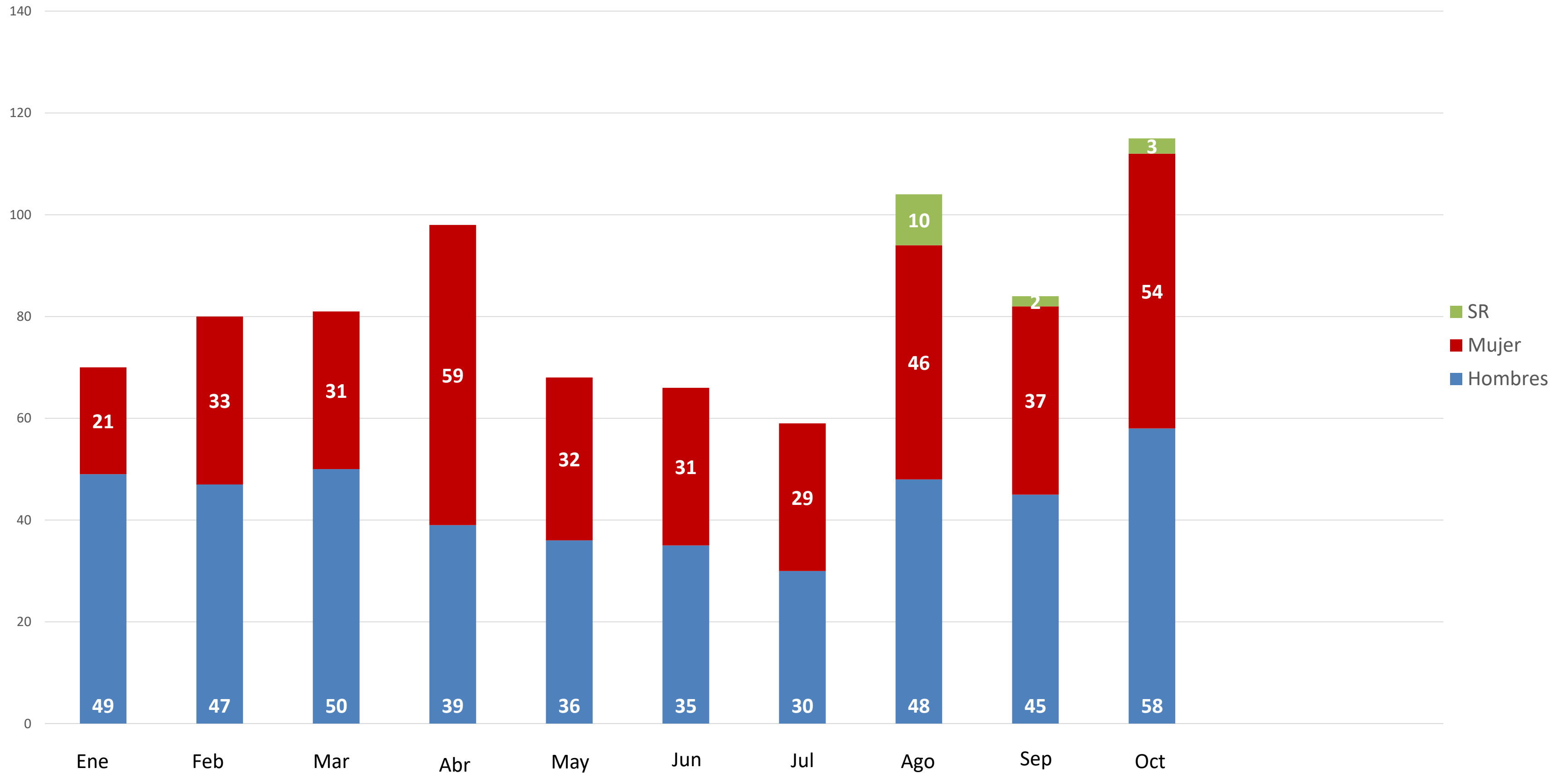
Usuarios atendidos en delegaciones departamentales por sexo, octubre 2021

Número de usuarios al último día de cada mes



Usuarios atendidos en CNIE por sexo, octubre 2021

Número de usuarios al último día de cada mes



Usuarios atendidos en delegaciones departamentales por pueblo de pertenencia, octubre 2021

Número de usuarios al último día de cada mes

Mes	Ladino	Maya	Garífuna	Xinca	S/R
Enero	20	5			12
Febrero	30	14			56
Marzo	44	5			11
Abril	67	12			
Mayo	126	7			1
Junio	192	3			
Julio	57				
Agosto	130	2			
Septiembre	111	5			1
Octubre	97	3			
Noviembre					
Diciembre					

Usuarios atendidos en CNIE por pueblo de pertenencia, octubre 2021

Número de usuarios al último día de cada mes

Mes	Ladino	Maya	Garífuna	Xinca	S/R
Enero	66	4			
Febrero	78				2
Marzo	79				2
Abril	98				
Mayo	66	2			
Junio	59				7
Julio	57				2
Agosto	93				11
Septiembre	82				2
Octubre	112				3
Noviembre					
Diciembre					

Usuarios atendidos en delegaciones por idioma, octubre 2021

Número de usuarios al último día de cada mes

Mes	Español / Castellano	Maya	Xinca	Garífuna	S/R
Enero	31	3 (Q'eqchi')			3
Febrero	81	1 (Kiché) 8 (Q'eqchi')			10
Marzo	58	2 (Q'eqchi')			
Abril	79				
Mayo	126	7 (Maya y Q'eqchi')			1
Junio	192	2 (Q'eqchi')			1
Julio	57				
Agosto	130				2
Septiembre	113	4 (Q'eqchi')			
Octubre	98	2 (Achi' y Mam)			
Noviembre					
Diciembre					

Usuarios atendidos en CNIE por idioma, octubre 2021

Número de usuarios al último día de cada mes

Mes	Español / Castellano	Maya	Xinca	Garífuna	S/R
Enero	70				
Febrero	78				2
Marzo	79				2
Abril	98				
Mayo	66	2 (Mam)			
Junio	59				7
Julio	58				1
Agosto	102				2
Septiembre	82				2
Octubre	112				3
Noviembre					
Diciembre					

De la revisión y análisis de los datos recabados durante el mes de octubre de 2021, los usuarios que hablan español atendidos en las delegaciones departamentales fueron 98 personas y 2 idiomas Maya Achi' y Mam. De los usuarios que fueron atendidos en el Centro Nacional de Información Estadística -CNIE- se reportan 112 que hablan español y 3 no especificaron.