

# Informe de pertenencia sociolingüística de usuarios Julio 2021

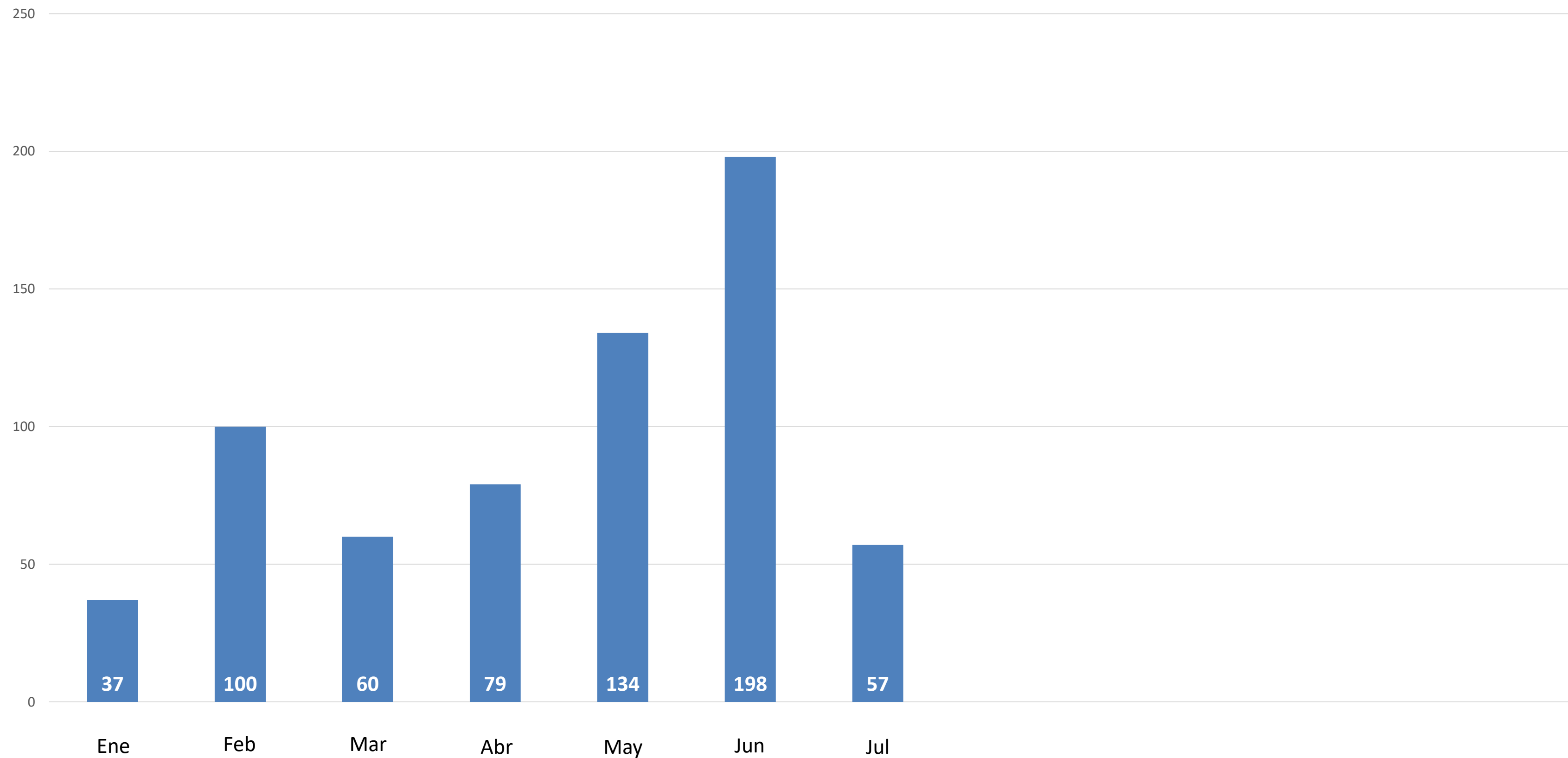
El proceso de recopilación de los siguientes datos se realizó a través del Centro Nacional de Información Estadística -CNIE-, en el edificio central del INE y las delegaciones departamentales. Posee un enfoque institucional con fines estadísticos, en cumplimiento de lo establecido en el Decreto Número 57-2008 del Congreso de la República de Guatemala, Ley de Acceso a la Información Pública en su Artículo No. 10, Información Pública de oficio en su numeral No. 28.

# Pertenencia sociolingüística de usuarios a julio 2021

## Usuarios atendidos en las delegaciones departamentales, julio 2021

Artículo 10, Número 28

Número de usuarios al último día de cada mes

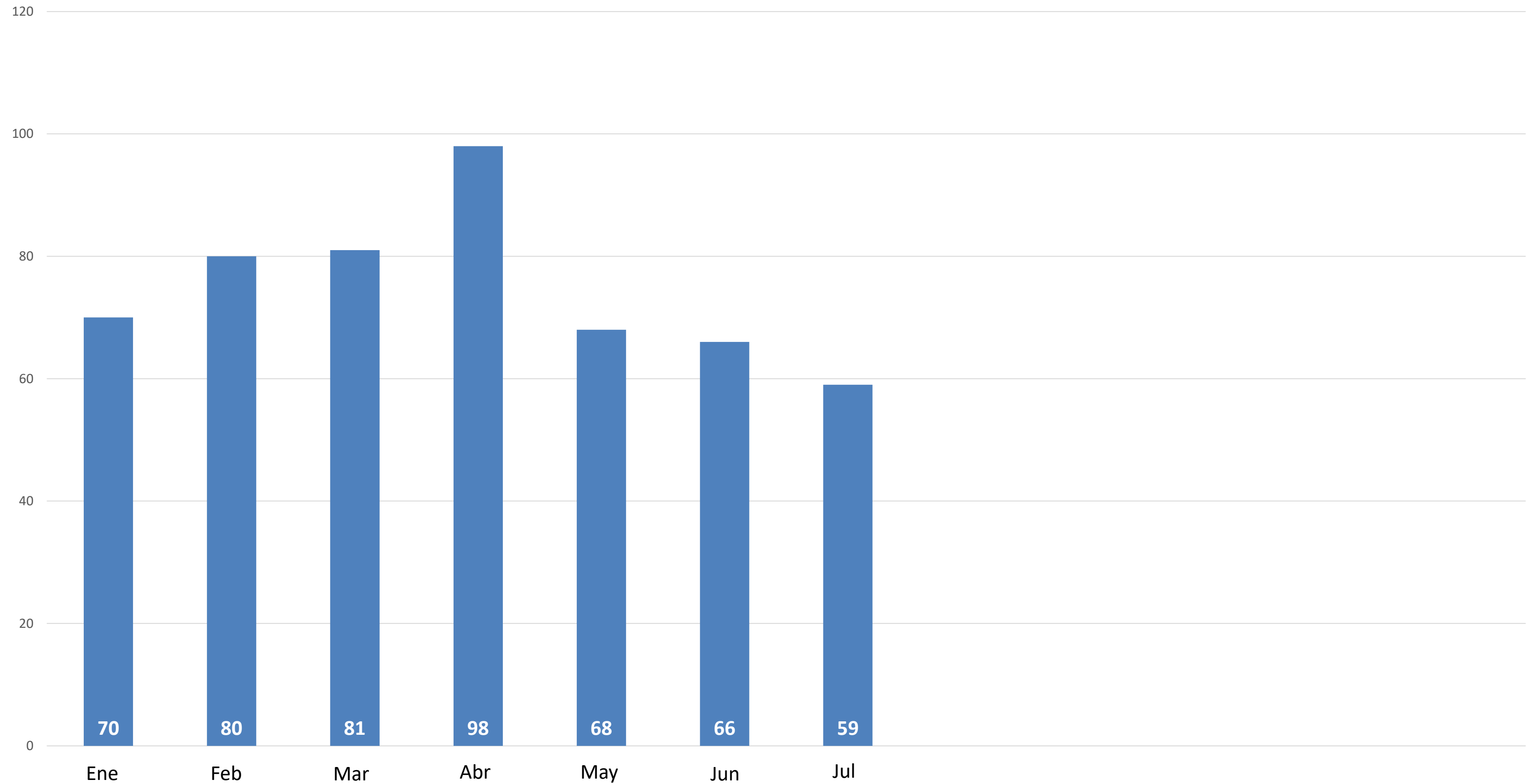


# Pertenencia sociolingüística de los usuarios julio 2021

## Usuarios atendidos en Centro Nacional de Información Estadística –CNIE–, julio 2021

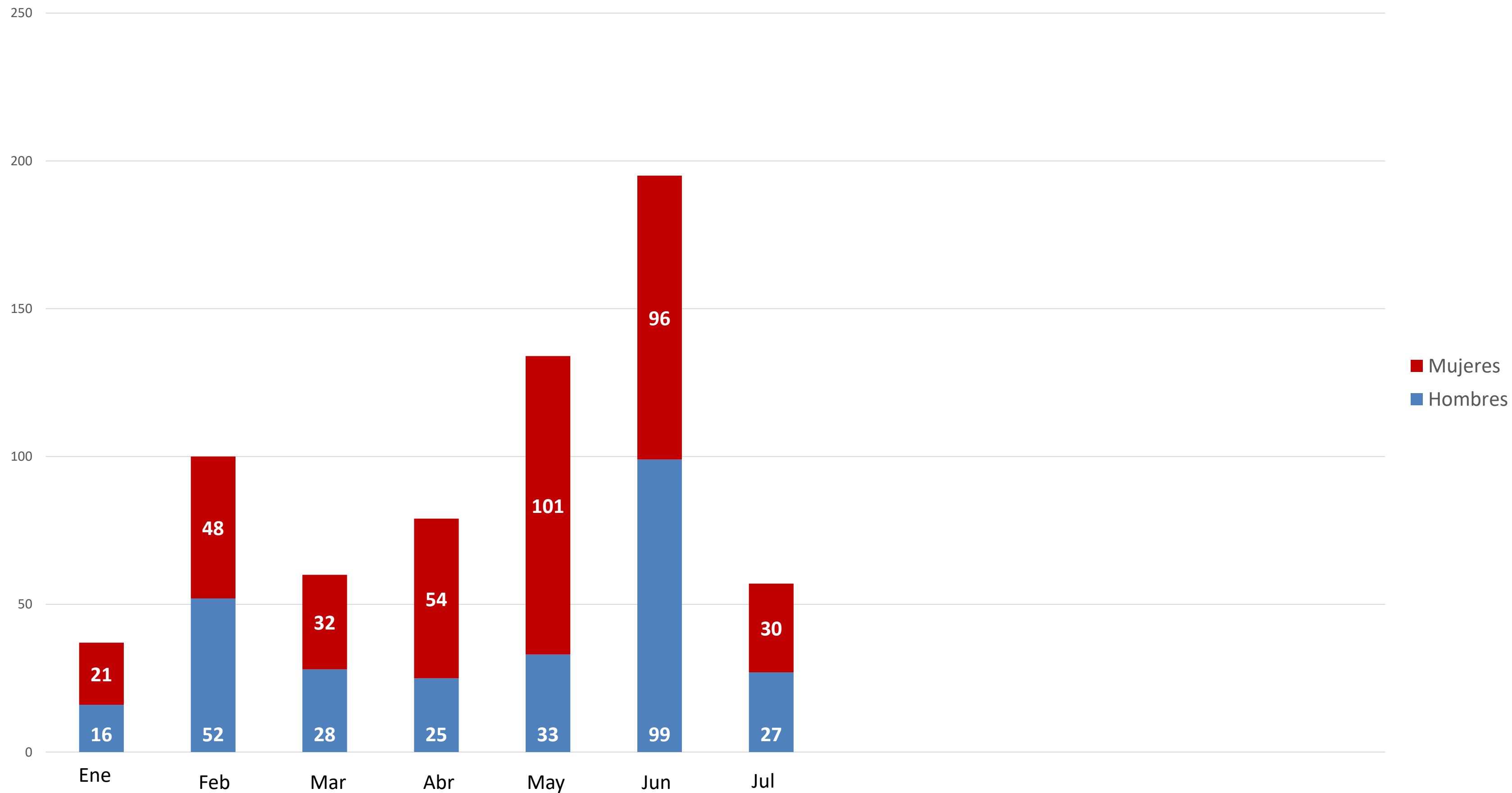
Artículo 10, Número 28

Número de usuarios al último día de cada mes



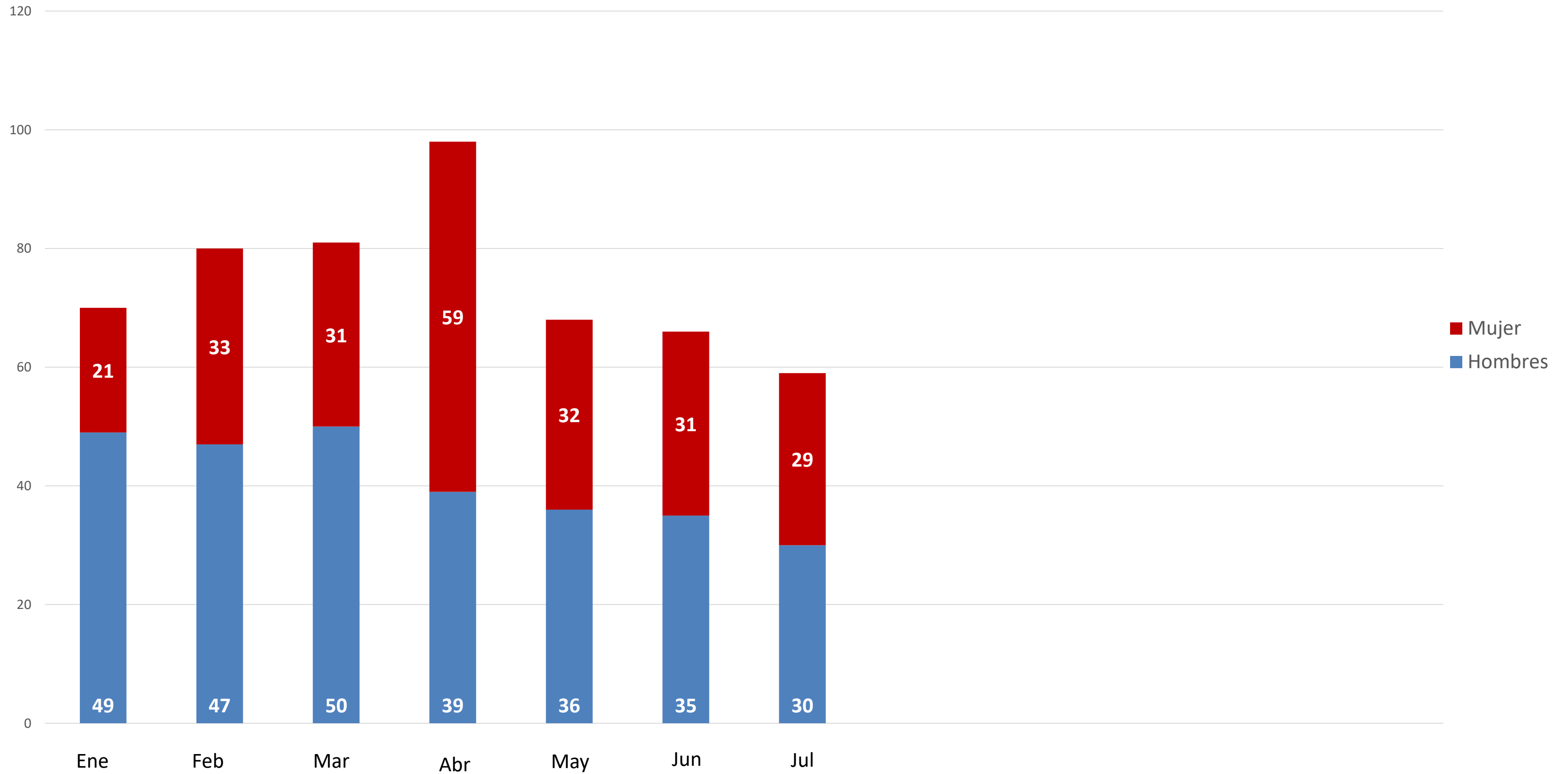
## Usuarios atendidos en delegaciones departamentales por sexo, julio 2021

Número de usuarios al último día de cada mes



## Usuarios atendidos en CNIE por sexo, julio 2021

Número de usuarios al último día de cada mes



## Usuarios atendidos en delegaciones departamentales por pueblo de pertenencia, julio 2021

Número de usuarios al último día de cada mes

Mes	Ladino	Maya	Garífuna	Xinca	S/R
Enero	20	5			12
Febrero	30	14			56
Marzo	44	5			11
Abril	67	12			
Mayo	126	7			1
Junio	192	3			
Julio	57				
Agosto					
Septiembre					
Octubre					
Noviembre					
Diciembre					

## Usuarios atendidos en CNIE por pueblo de pertenencia, julio 2021

Número de usuarios al último día de cada mes

Mes	Ladino	Maya	Garífuna	Xinca	S/R
Enero	66	4			
Febrero	78				2
Marzo	79				2
Abril	98				
Mayo	66	2			
Junio	59				7
Julio	57				2
Agosto					
Septiembre					
Octubre					
Noviembre					
Diciembre					

## Usuarios atendidos en delegaciones por idioma, julio 2021

Número de usuarios al último día de cada mes

Mes	Español / Castellano	Maya	Xinca	Garífuna	S/R
Enero	31	3 (Q'eqchi')			3
Febrero	81	1 (Kiché) 8 (Q'eqchi')			10
Marzo	58	2 (Q'eqchi')			
Abril	79				
Mayo	126	7 (Maya y Q'eqchi')			1
Junio	192	2 (Q'eqchi')			1
Julio	57				
Agosto					
Septiembre					
Octubre					
Noviembre					
Diciembre					

## Usuarios atendidos en CNIE por idioma, julio 2021

Número de usuarios al último día de cada mes

Mes	Español / Castellano	Maya	Xinca	Garífuna	S/R
Enero	70				
Febrero	78				2
Marzo	79				2
Abril	98				
Mayo	66	2 (Mam)			
Junio	59				7
Julio	58				1
Agosto					
Septiembre					
Octubre					
Noviembre					
Diciembre					

De la revisión y análisis de los datos recabados durante el mes de julio de 2021, los usuarios que hablan español atendidos en las delegaciones departamentales fueron 57 personas. De los usuarios que fueron atendidos en el Centro Nacional de Información Estadística -CNIE- se reportan 5 que hablan español y 1 no especificó.

Las delegaciones departamentales así como el CNIE en la ciudad de Guatemala no reportaron usuarios que hablan idiomas mayas en este mes.