

# Informe de pertenencia sociolingüística de usuarios Junio 2021

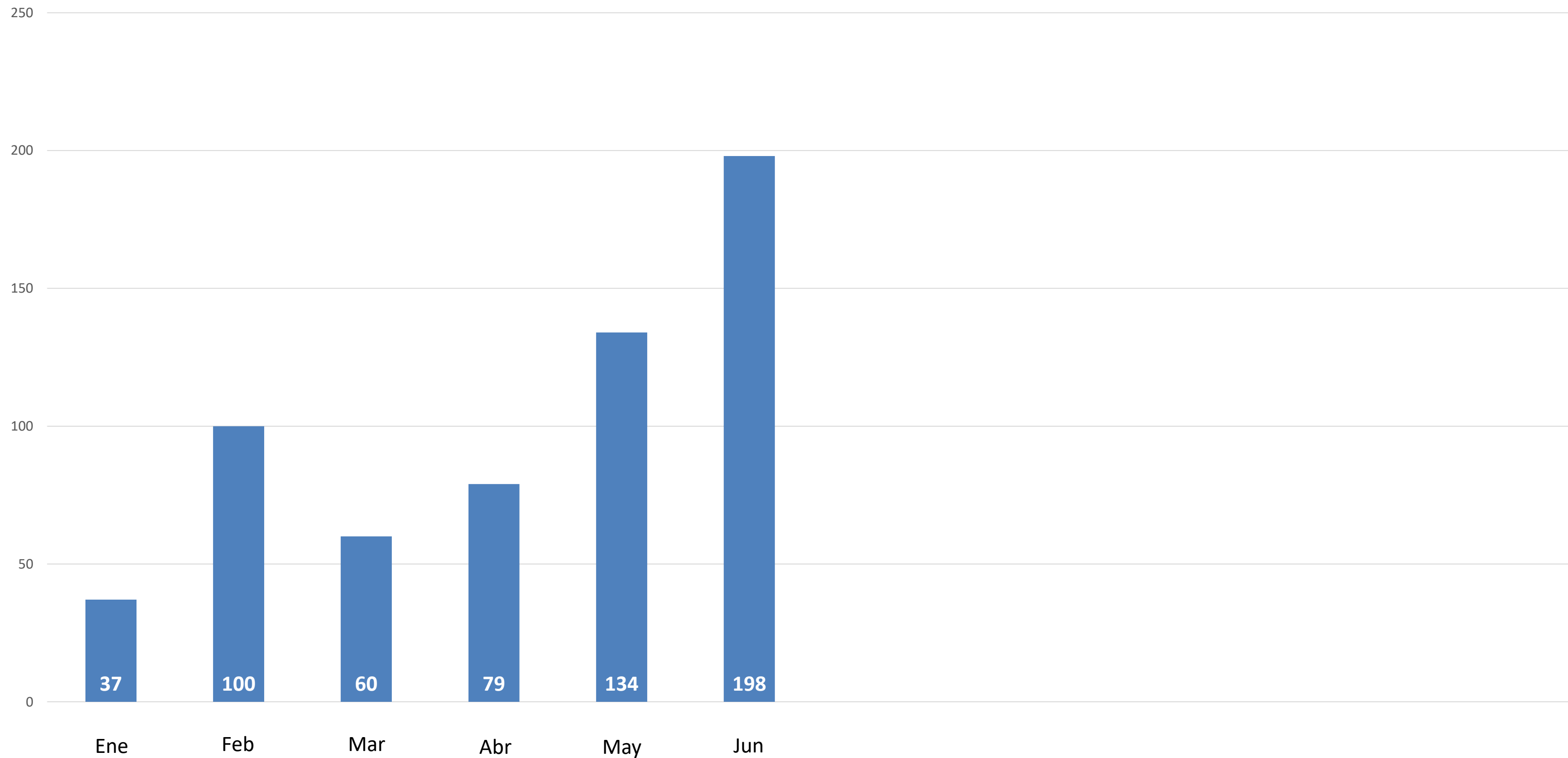
El proceso de recopilación de los siguientes datos se realiza a través del Centro Nacional de Información Estadística -CNIE-, en el edificio central del INE, y las delegaciones departamentales. Posee un enfoque institucional con fines estadísticos, en cumplimiento de lo establecido en el Decreto Número 57-2008 del Congreso de la República de Guatemala, Ley de Acceso a la Información Pública en su Artículo No.10, Información Pública de oficio en su numeral No.28.

# Pertenencia sociolingüística de usuarios a junio 2021

## Usuarios atendidos en las delegaciones departamentales, junio 2021

Artículo 10, Número 28

Número de usuarios al último día de cada mes

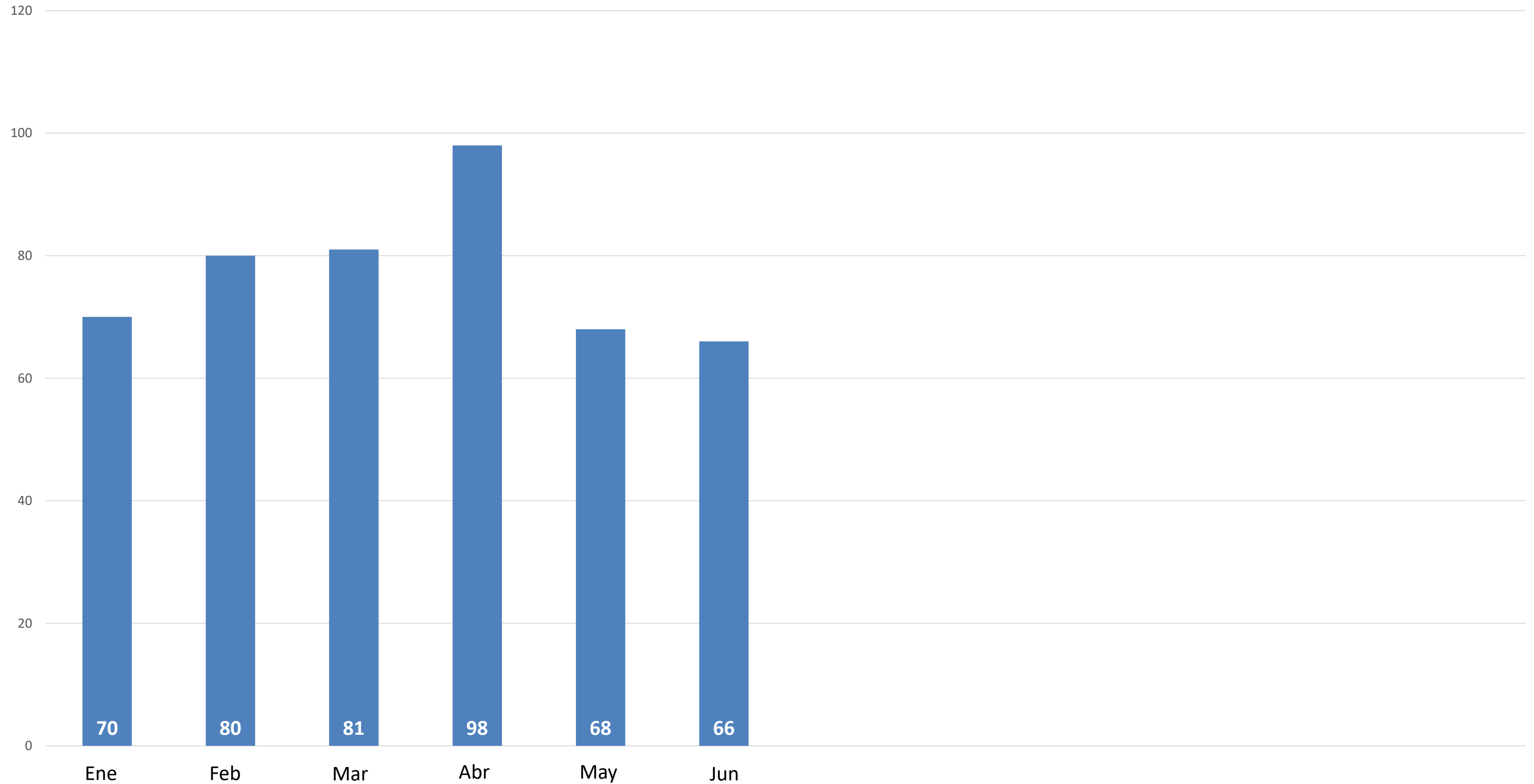


# Pertenencia sociolingüística de los usuarios junio 2021

## Usuarios atendidos en Centro Nacional de Información Estadística –CNIÉ-, junio 2021

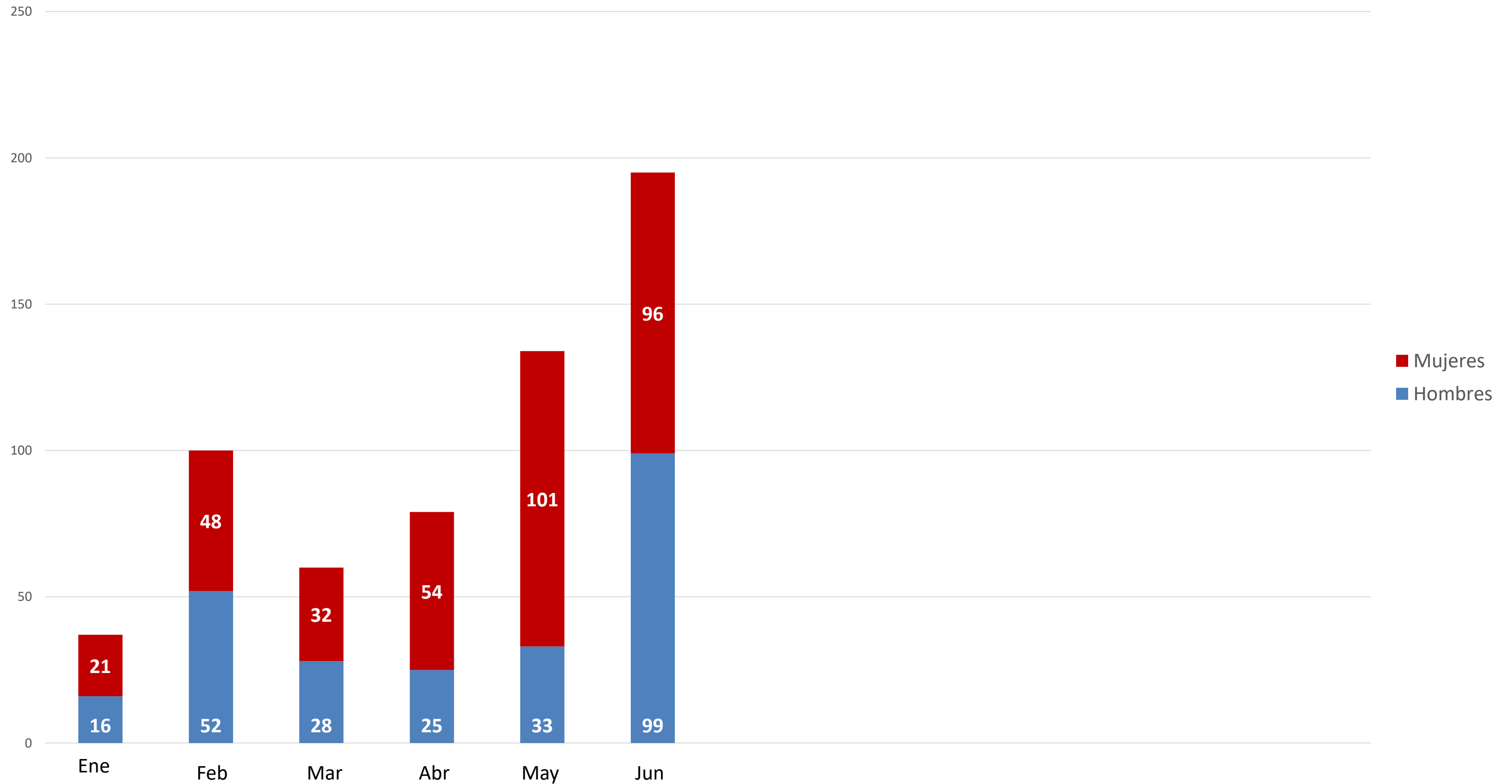
Artículo 10, Número 28

Número de usuarios al último día de cada mes



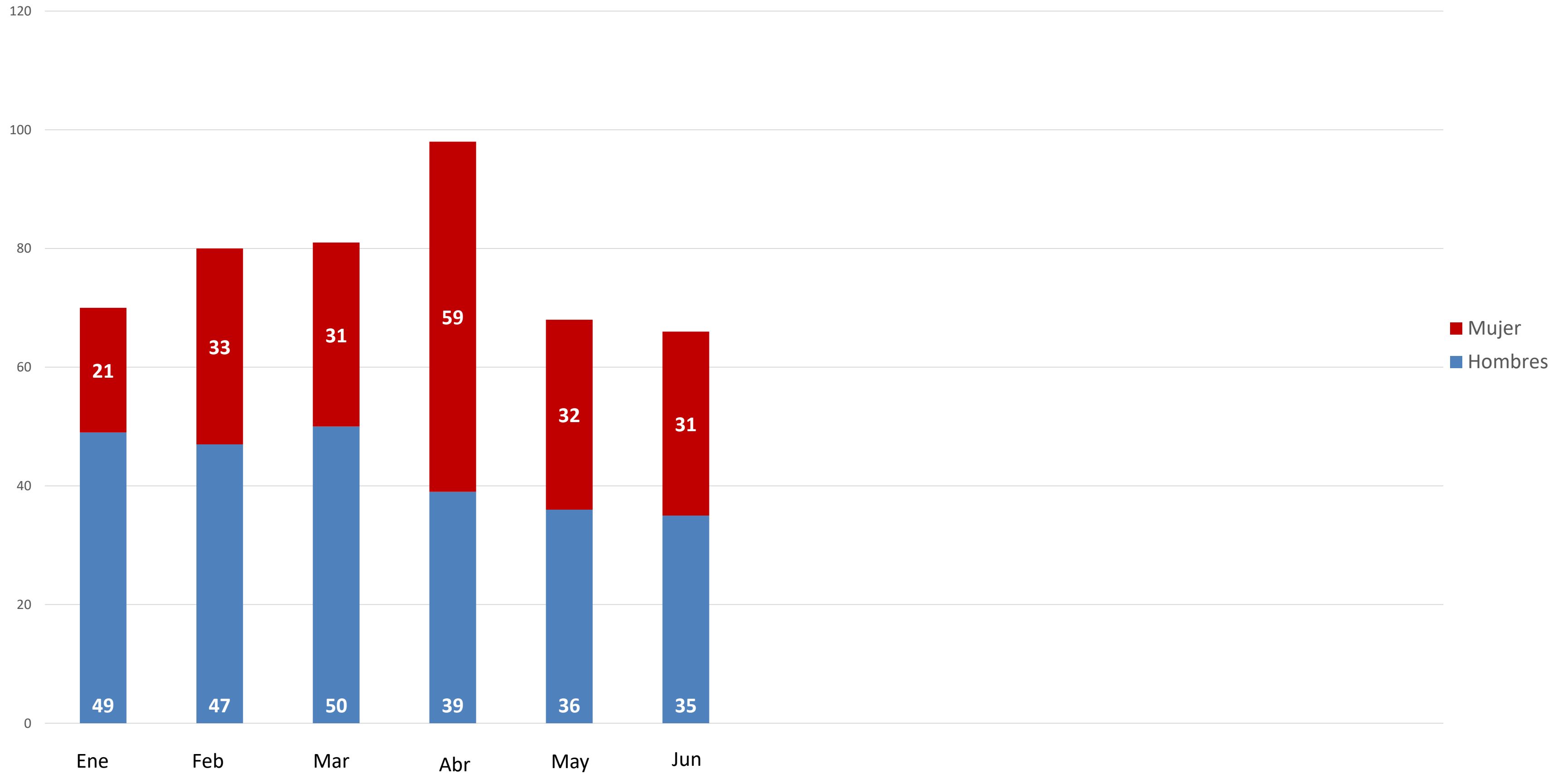
## Usuarios atendidos en delegaciones departamentales por sexo, junio 2021

Número de usuarios al último día de cada mes



## Usuarios atendidos en CNIE por sexo, junio 2021

Número de usuarios al último día de cada mes



## Usuarios atendidos en delegaciones departamentales por pueblo de pertenencia, junio 2021

Número de usuarios al último día de cada mes

Mes	Ladino	Maya	Garífuna	Xinca	S/R
Enero	20	5			12
Febrero	30	14			56
Marzo	44	5			11
Abril	67	12			
Mayo	126	7			1
Junio	192	3			
Julio					
Agosto					
Septiembre					
Octubre					
Noviembre					
Diciembre					

## Usuarios atendidos en CNIE por pueblo de pertenencia, junio 2021

Número de usuarios al último día de cada mes

Mes	Ladino	Maya	Garífuna	Xinca	S/R
Enero	66	4			
Febrero	78				2
Marzo	79				2
Abril	98				
Mayo	66	2			
Junio	59				7
Julio					
Agosto					
Septiembre					
Octubre					
Noviembre					
Diciembre					

## Usuarios atendidos en delegaciones por idioma, junio 2021

Número de usuarios al último día de cada mes

Mes	Español / Castellano	Maya	Xinca	Garífuna	S/R
Enero	31	3 (Q'eqchi')			3
Febrero	81	1 (Kiché) 8 (Q'eqchi')			10
Marzo	58	2 (Q'eqchi')			
Abril	79				
Mayo	126	7 (Maya y Q'eqchi')			1
Junio	192	2 (Q'eqchi')			1
Julio					
Agosto					
Septiembre					
Octubre					
Noviembre					
Diciembre					

## Usuarios atendidos en CNIE por idioma, junio 2021

Número de usuarios al último día de cada mes

Mes	Español / Castellano	Maya	Xinca	Garífuna	S/R
Enero	70				
Febrero	78				2
Marzo	79				2
Abril	98				
Mayo	66	2 (Mam)			
Junio	59				7
Julio					
Agosto					
Septiembre					
Octubre					
Noviembre					
Diciembre					

De la revisión y análisis de los datos recabados durante el mes de junio de 2021, los usuarios que hablan español atendidos en las delegaciones departamentales fueron 192 personas y 2 usuarios que hablan un idioma maya, específicamente Q'eqchi'. De los usuarios que fueron atendidos en el Centro Nacional de Información Estadística -CNIE- se reportan 59 que hablan español y 2 no especificaron.

Las delegaciones departamentales que reportaron usuarios que hablan idiomas mayas son Alta Verapaz, Chiquimula e Izabal así como el CNIE en la ciudad de Guatemala.