

Informe de pertenencia sociolingüística de usuarios Mayo 2021

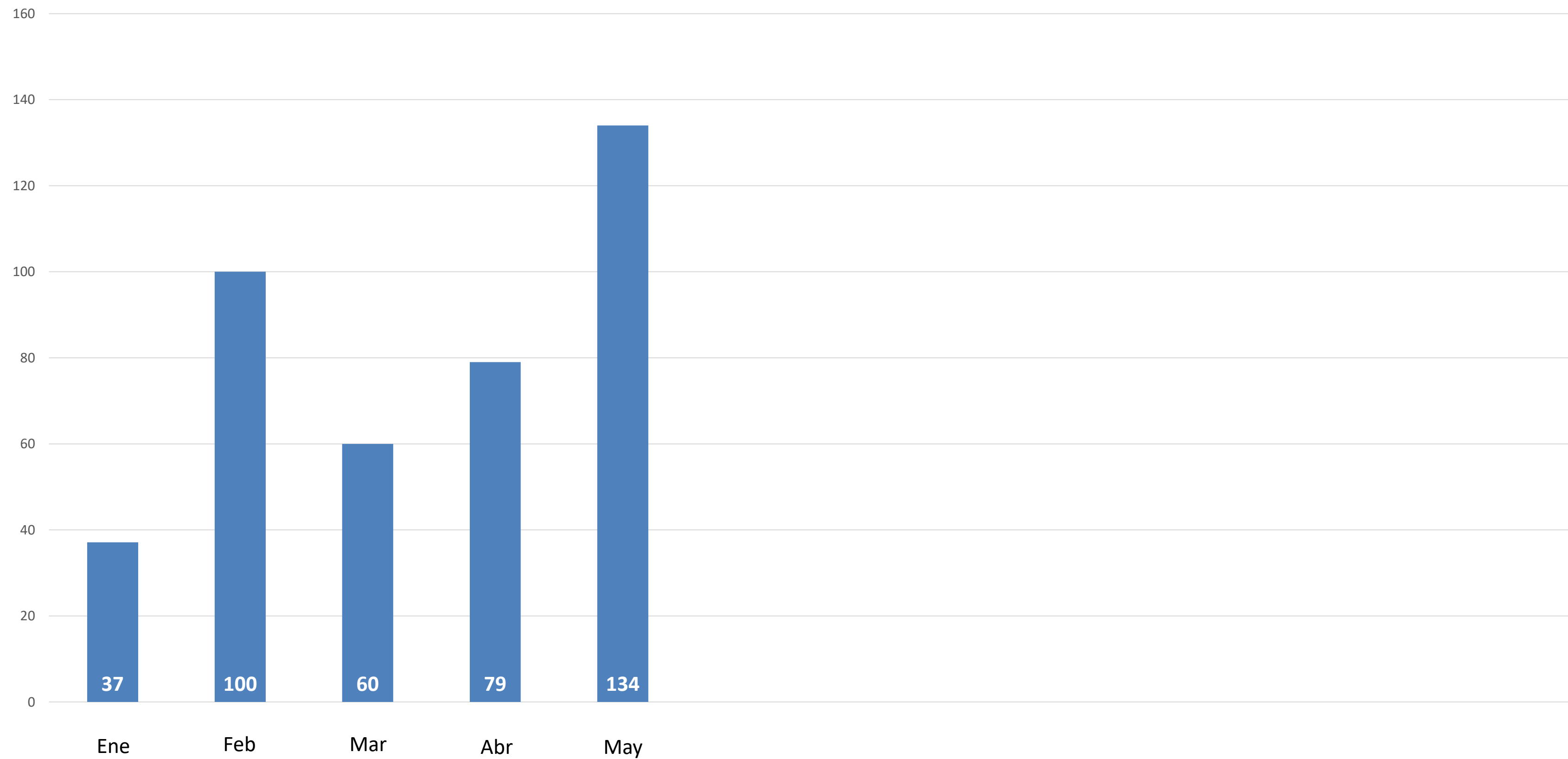
El proceso de recopilación de los siguientes datos se realiza a través del Centro Nacional de Información Estadística -CNIE-, en el edificio central del INE y las delegaciones departamentales. Posee un enfoque institucional con fines estadísticos, en cumplimiento de lo establecido en el Decreto Número 57-2008 del Congreso de la República de Guatemala, Ley de Acceso a la Información Pública en su Artículo No.10, Información Pública de oficio en su numeral No.28.

Pertenencia sociolingüística de usuarios a mayo 2021

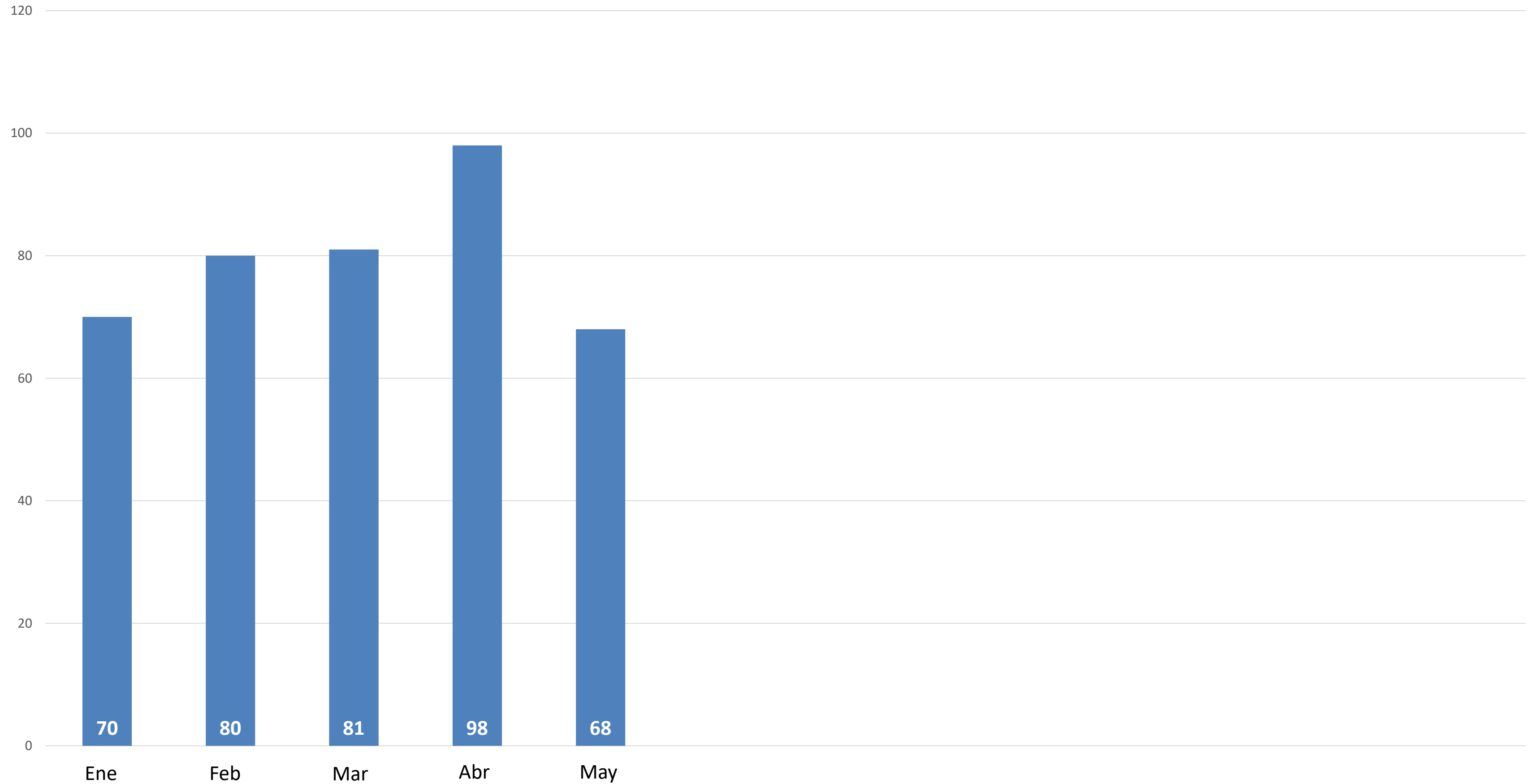
Usuarios atendidos en las delegaciones departamentales, mayo 2021

Artículo 10, Número 28

Número de usuarios al último día de cada mes

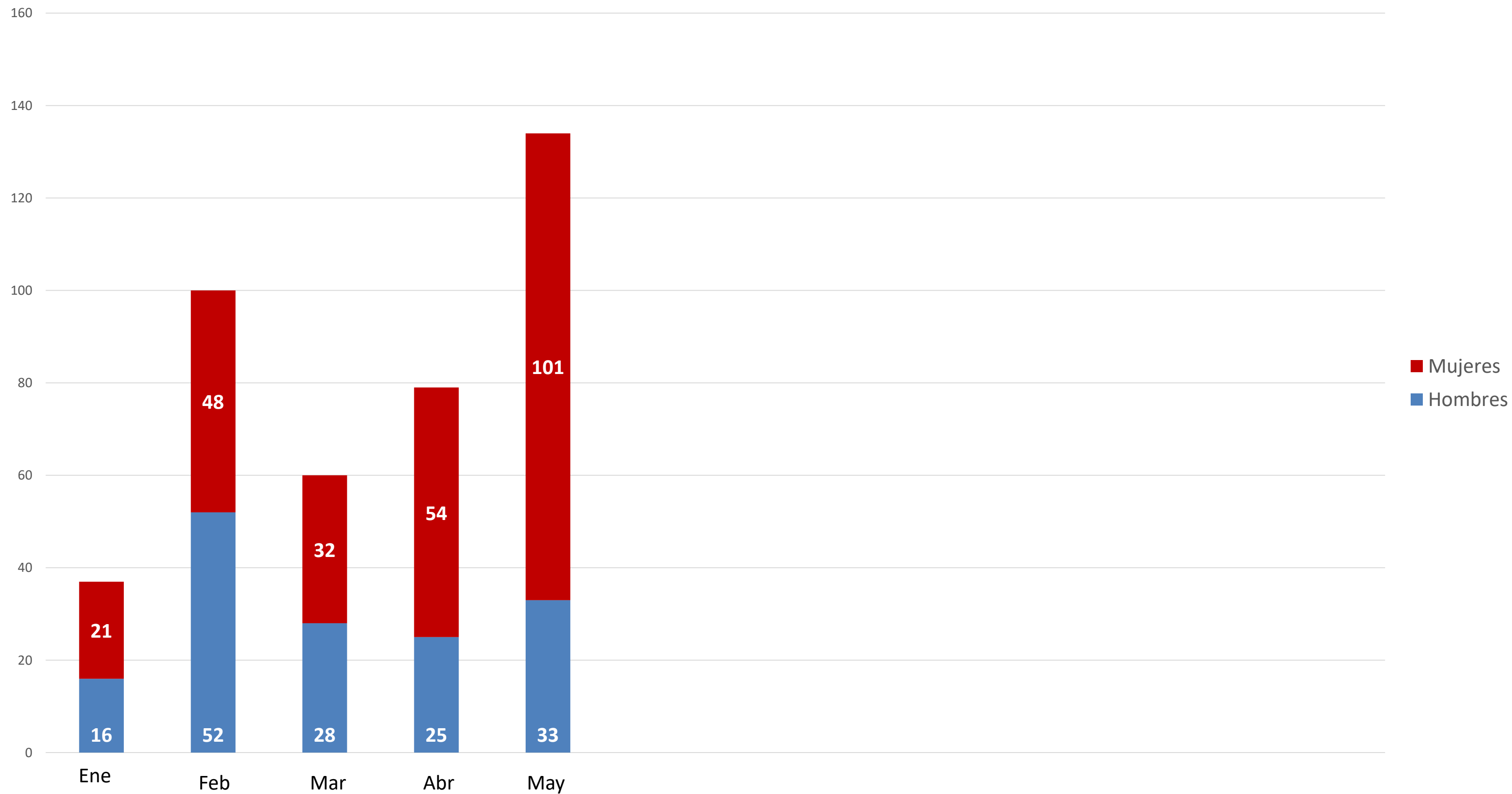


Número de usuarios al último día de cada mes



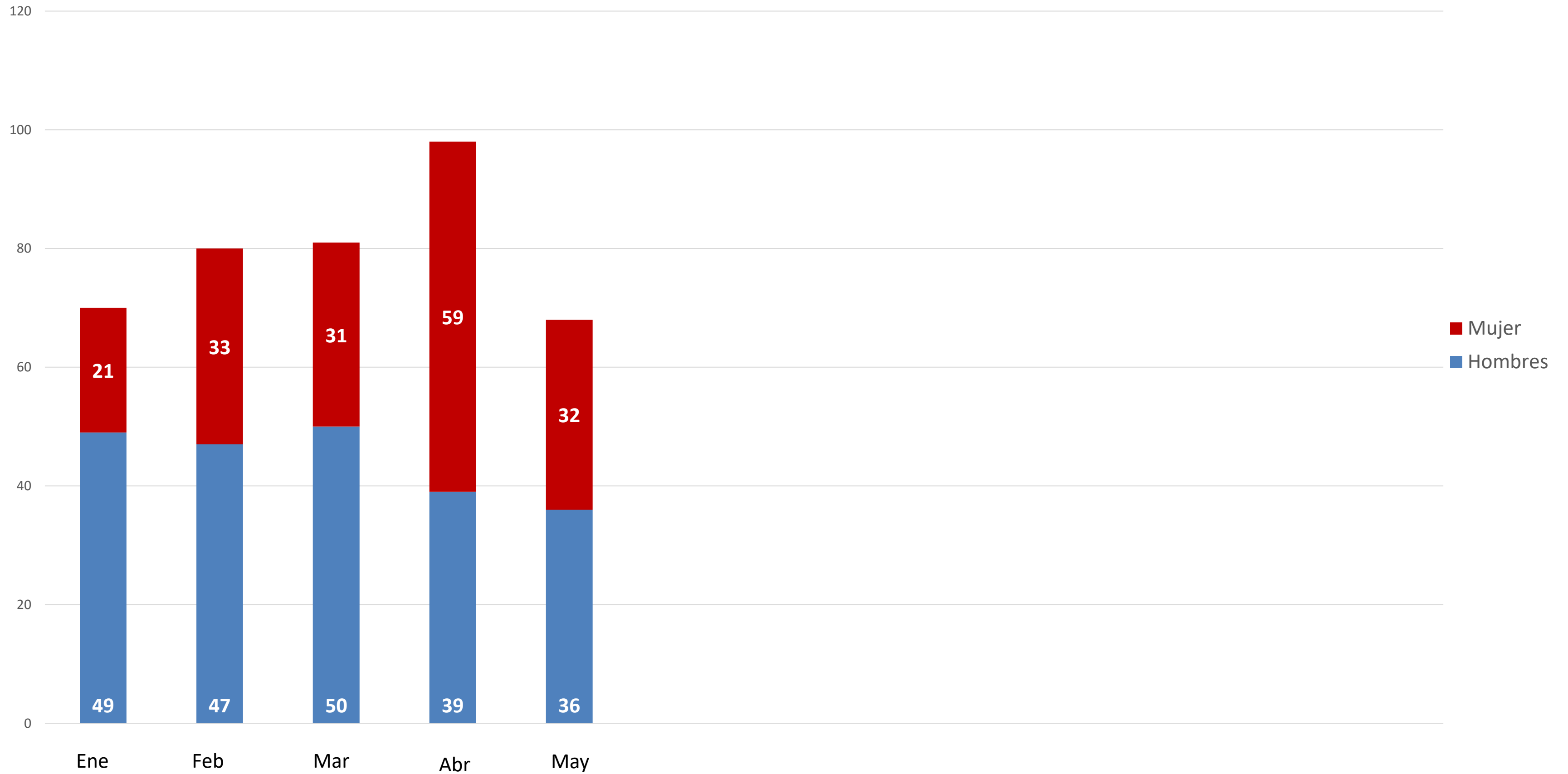
Usuarios atendidos en delegaciones departamentales por sexo, mayo 2021

Número de usuarios al último día de cada mes



Usuarios atendidos en CNIE por sexo, mayo 2021

Número de usuarios al último día de cada mes



Usuarios atendidos en delegaciones departamentales por pueblo de pertenencia, mayo 2021

Número de usuarios al último día de cada mes

Mes	Ladino	Maya	Garífuna	Xinca	S/R
Enero	20	5			12
Febrero	30	14			56
Marzo	44	5			11
Abril	67	12			
Mayo	126	7			1
Junio					
Julio					
Agosto					
Septiembre					
Octubre					
Noviembre					
Diciembre					

Usuarios atendidos en CNIE por pueblo de pertenencia, mayo 2021

Número de usuarios al último día de cada mes

Mes	Ladino	Maya	Garífuna	Xinca	S/R
Enero	66	4			
Febrero	78				2
Marzo	79				2
Abril	98				
Mayo	66	2			
Junio					
Julio					
Agosto					
Septiembre					
Octubre					
Noviembre					
Diciembre					

Usuarios atendidos en delegaciones por idioma, mayo 2021

Número de usuarios al último día de cada mes

Mes	Español / Castellano	Maya	Xinca	Garífuna	S/R
Enero	31	3 (Q'eqchi')			3
Febrero	81	1 (Kiché) 8 (Q'eqchi')			10
Marzo	58	2 (Q'eqchi')			
Abril	79				
Mayo	126	7 (Maya y Q'eqchi')			1
Junio					
Julio					
Agosto					
Septiembre					
Octubre					
Noviembre					
Diciembre					

Usuarios atendidos en CNIE por idioma, mayo 2021

Número de usuarios al último día de cada mes

Mes	Español / Castellano	Maya	Xinca	Garífuna	S/R
Enero	70				
Febrero	78				2
Marzo	79				2
Abril	98				
Mayo	66	2 (Mam)			
Junio					
Julio					
Agosto					
Septiembre					
Octubre					
Noviembre					
Diciembre					

De la revisión y análisis de los datos recabados durante el mes de mayo de 2021, los usuarios que hablan español atendidos en las delegaciones departamentales fueron 126 personas y 7 usuarios que hablan un idioma maya y específicamente Q'eqchi'. De los usuarios que fueron atendidos en el Centro Nacional de Información Estadística -CNIE- se reportan 66 que hablan español y 2 Mam.

Las delegaciones departamentales que reportaron usuarios que hablan idiomas mayas son Alta Verapaz y Baja Verapaz, así como el CNIE en la ciudad de Guatemala.