

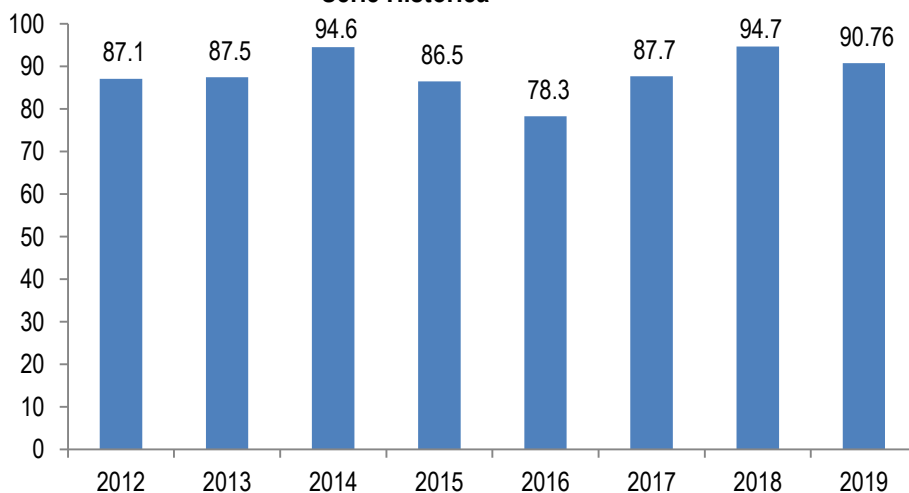
# Ejecución Presupuestaria Egresos Ejercicio Fiscal 2020

## Mes ENERO

Artículo 10 Numeral 8

Dirección Financiera  
 Directora: María Elena Galindo  
 Responsable de actualizar la información: Jorge Córdón  
 Fecha de última actualización: cuando hayan cambios aprobados por JD y DTP


**Presupuesto Ejecutado en porcentajes**  
**Al 31 de diciembre de cada año**  
**Serie Histórica**



**Ejecución Mensual, Ejercicio Fiscal 2020**  
**Al 31 de Enero**  
**(Millones de Quetzales)**



### Porcentaje de Ejercicio Mensual Ejercicio Fiscal 2020 Al 31 de Enero



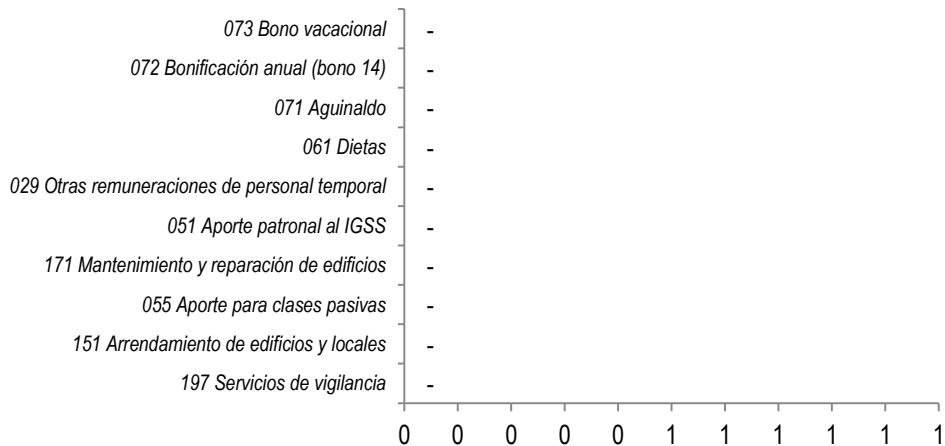
### Porcentaje de Ejercicio Mensual Acumulada Ejercicio Fiscal 2020 Al 31 de Enero



**Ejecución Presupuestaria año 2020**  
**Renglones con mayor porcentaje de ejecución**  
**Al 31 de Enero**



**Ejecución Presupuestaria año 2020**  
**Renglones con menor porcentaje de ejecución**  
**Al 31 de Enero**



**Ejecución Presupuestaria 2020  
Porcentaje A nivel de Grupo de Gasto  
Al 31 de Enero**

Código	Fuente de Financiamiento	%Ejecución
0	Servicios personales	2.32
1	Servicios No Personales	0.24
2	Materiales y Suministros	0.00
3	Propiedad, Planta y Equipo	0.00
4	Transferencias Corrientes	0.00
9	Asignaciones Globales	0.00
<b>Total</b>		<b>1.45</b>

**Ejecución Presupuestaria 2020  
Porcentaje A nivel de Fuente de Financiamiento  
Al 31 de Enero**

Código	Fuente de Financiamiento	% Ejecución
11	Ingresos corrientes	1.47
31	Ingresos Propios	0.00
32	Disminución de Caja y Bancos (fuente 31)	1.09
<b>Total</b>		<b>1.45</b>

**Ejecución Presupuestaria 2020  
Porcentaje A nivel de Renglón  
Al 31 de Enero**

Código	Fuente de Financiamiento	% Ejecución
01-001	Dirección superior	2.90
01-002	Servicios de Comunicación y Divulgación	2.63
01-003	Servicios Administrativos Financieros e Informáticos	2.62
01-004	Servicios de Coordinación Regional	5.69
11-001	Servicios de Planificación de Censos Encuestas	4.09
11-002	Servicios de Actualización Cartográfica	4.73
11-003	Generación de Encuestas Nacionales	0.00
11-004	Generación de Censos Nacionales	0.00
12-001	Producción de Estadísticas Continuas	0.00
12-002	Índices e Indicadores Económicos	6.24
99-001	Aporte XII Censo de Población VII de Habitación	0.00
<b>Total</b>		<b>1.45</b>

**Ejecución Presupuestaria 2020**  
**Porcentaje A nivel de Renglón**  
**Al 31 de Enero**

CODIGO	REGLON	PRESUPUESTO ASIGNADO	PRESUPUESTO EJECUTADO	% EJECUCION
011	Personal permanente	6,228,564.00	512,554.29	8.23
012	Complemento personal al salario del personal permanente	1,805,940.00	147,134.68	8.15
013	Complemento por antigüedad al personal permanente	1,238,400.00	102,538.71	8.28
014	Complemento por calidad profes al personal permanente	211,500.00	15,677.42	7.41
015	Complementos específicos al personal permanente	4,349,040.00	357,644.18	8.22
029	Otras remuneraciones de personal temporal	30,113,339.00	-	-
051	Aporte patronal al IGSS	1,413,930.00	-	-
055	Aporte para clases pasivas	740,000.00	-	-
061	Dietas	576,000.00	-	-
063	Gastos de Representación	120,840.00	10,070.00	8.33
071	Aguinaldo	1,104,287.00	-	-
072	Bonificación anual (bono 14)	1,104,287.00	-	-
073	Bono vacacional	291,000.00	-	-
111	Energía eléctrica	590,000.00	-	-
112	Agua	130,000.00	-	-
113	Telefonía	644,800.00	-	-
114	Correos y telégrafos	49,467.00	-	-
115	Extracción de Basura	10,000.00	-	-
116	Servicios de Lavandería	5,000.00	-	-
121	Divulgación e información	620,571.00	16,401.60	2.64
122	Impresión, encuadernación y reproducción	354,650.00	-	-
131	Viáticos en el exterior	15,000.00	-	-
133	Viáticos en el interior	391,465.00	-	-
141	Transporte de personas	184,000.00	-	-
142	Fletes	150,000.00	-	-
151	Arrendamiento de edificios y locales	1,200,000.00	-	-
153	Arrendamiento de máquinas y equipo	25,000.00	-	-
155	Arrendamiento de Medios de Transporte	90,000.00	-	-
158	Derechos de Bienes Intangibles	50,000.00	-	-
162	Mantenimiento y repuestos de equipo de oficina	128,000.00	-	-
165	Mantenimiento y repuestos de medios de transporte	123,087.00	-	-
168	Mantenimiento y repuestos de equipo de computo	123,660.00	-	-

169	Mantenimiento y repuestos de otras maquinarias y equipos	10,000.00	-	-
171	Mantenimiento y reparación de edificios	115,000.00	-	-
174	Mantenimiento y reparación de Instalaciones	30,000.00	-	-
183	Servicios jurídicos	10,000.00	-	-
185	Servicios de capacitación	135,000.00	-	-
191	Primas y gastos de seguros y fianzas	1,060,000.00	-	-
194	Gastos bancarios, comisiones y otros gastos	10,000.00	-	-
195	Impuestos, derechos y tasas	12,000.00	-	-
196	Servicios de atención y protocolo	340,150.00	-	-
197	Servicios de vigilancia	300,000.00	-	-
199	Otros servicios no personales	47,248.00	-	-
211	Alimentos para personas	544,005.00	-	-
214	Productos agroforestales, madera, corcho y manufactura	15,000.00	-	-
223	Piedra Arcilla y Arena	5,000.00	-	-
231	Hilados y Telas	7,000.00	-	-
232	Acabados Textiles	10,000.00	-	-
233	Prendas de vestir	14,800.00	-	-
241	Papel de escritorio	162,909.00	-	-
242	Papeles Comerciales cartulinas	11,250.00	-	-
243	Productos de papel o cartón	101,955.00	-	-
244	Productos de artes graficas	46,330.00	-	-
245	Libros, revistas y periódicos	15,000.00	-	-
254	Artículos de Caucho	3,000.00	-	-
261	Elementos y compuestos químicos	5,400.00	-	-
262	Combustibles y lubricantes	399,350.00	-	-
264	Insecticidas, fumigantes y similares	5,000.00	-	-
266	Productos medicinales y farmacéuticos	40,000.00	-	-
267	Tintes, pinturas y colorantes	195,600.00	-	-
268	Productos plásticos, nylon, vinil y p.v.c.	50,785.00	-	-
269	Otros productos químicos y conexos	10,000.00	-	-
272	Productos de Vidrio	1,000.00	-	-
273	productos de loza y porcelana	5,000.00	-	-
274	Cemento	8,000.00	-	-
275	Productos de Cemento Pómez Cal y Yeso	5,000.00	-	-
281	Productos Siderúrgicos	5,000.00	-	-
283	Productos de metal	10,000.00	-	-
284	Estructuras Metálicas Acabadas	20,000.00	-	-

286	Herramientas menores	10,000.00	-	-
289	Otros productos metálicos	8,000.00	-	-
291	Útiles de oficina	124,350.00	-	-
292	Útiles de limpieza y productos sanitarios	45,000.00	-	-
294	Útiles Deportivos y Recreativos	11,000.00	-	-
295	Útiles menores médico-quirúrgicos y de laboratorio	10,000.00	-	-
296	Útiles de Cocina y Comedor	6,000.00	-	-
297	Útiles, accesorios y materiales eléctricos	66,300.00	-	-
298	Accesorios y repuestos en general	269,056.00	-	-
299	Otros materiales y suministros	3,000.00	-	-
322	Equipo de Oficina	200,000.00	-	-
456	Servicios gubernamentales de fiscalización	199,685.00	-	-
472	Transferencias a Organismos Institucionales	20,973,856.00	-	-
<b>TOTAL</b>	<b>TOTAL</b>	<b>79,873,856.00</b>	<b>1,162,020.88</b>	<b>1.45</b>