

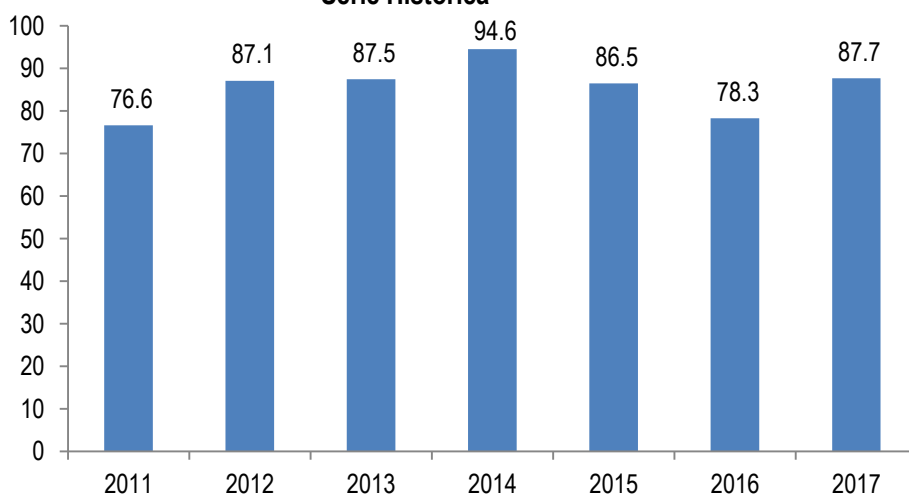
Ejecución Presupuestaria Egresos Ejercicio Fiscal 2018

Mes JULIO

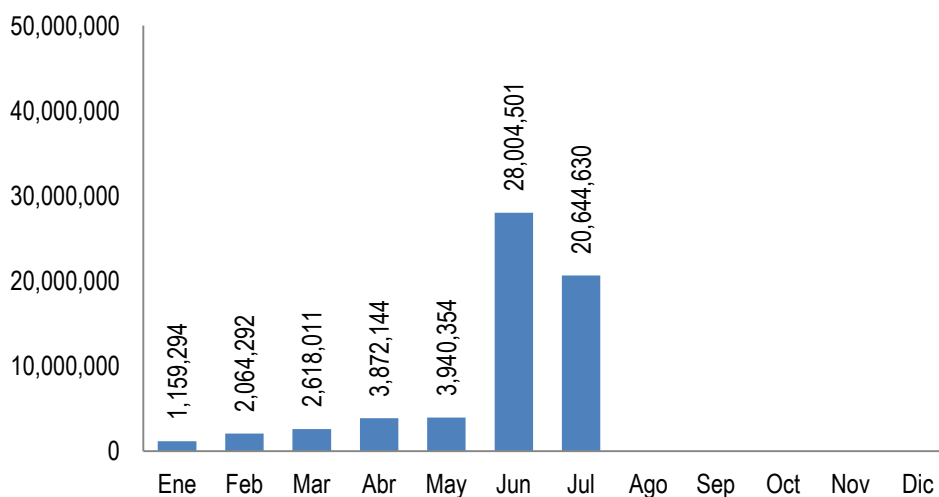
Artículo 10 Numeral 8

Dirección Financiera
 Directora: María Elena Galindo
 Responsable de actualizar la información: Jorge Córdón
 Fecha de última actualización: cuando hayan cambios aprobados por JD y DTP

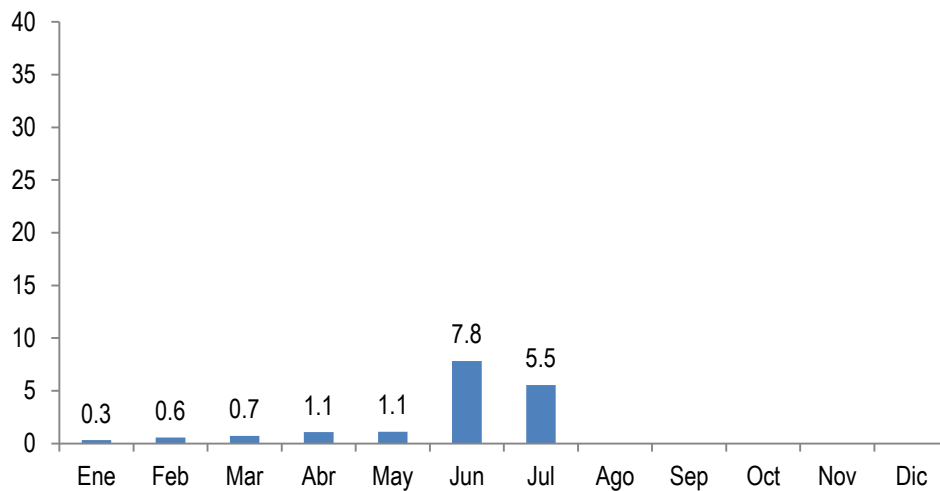
Presupuesto Ejecutado en porcentajes
Al 31 de diciembre de cada año
Serie Histórica



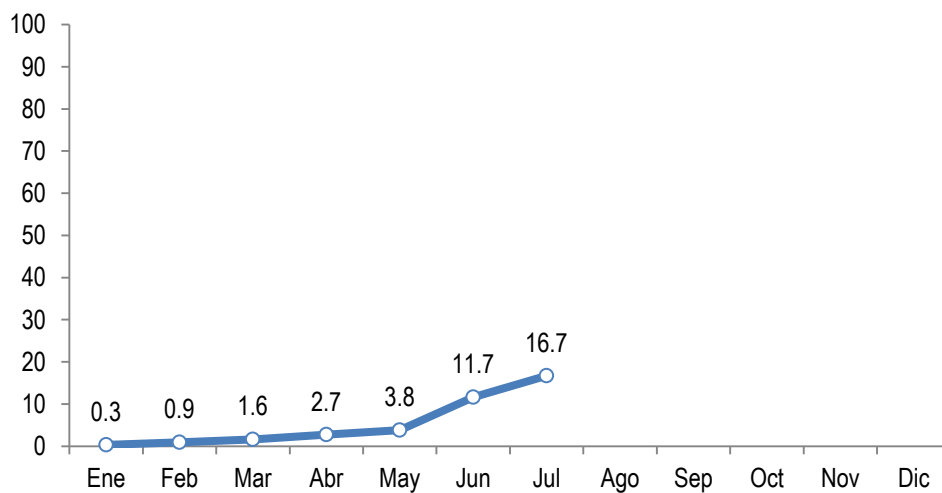
Ejecución Mensual, Ejercicio Fiscal 2018
Al 31 de Julio
(Millones de Quetzales)



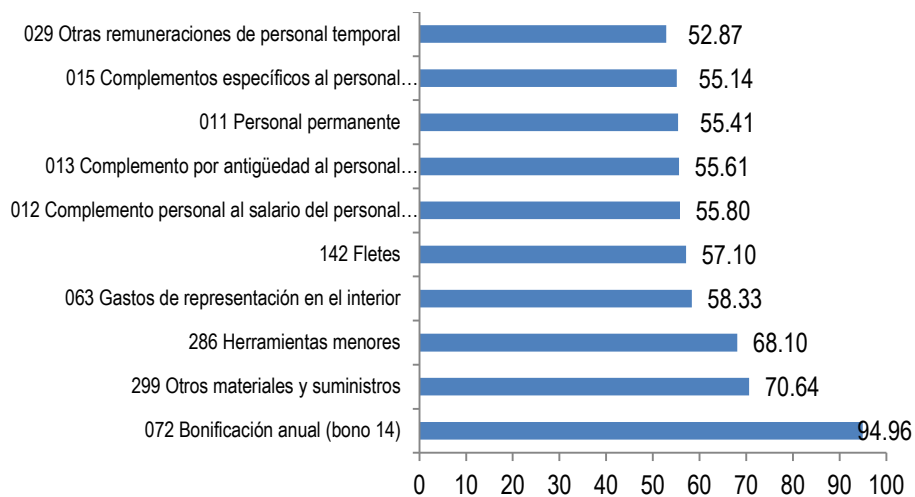
**Porcentaje de Ejercicio Mensual
Ejercicio Fiscal 2018
Al 31 de Julio**



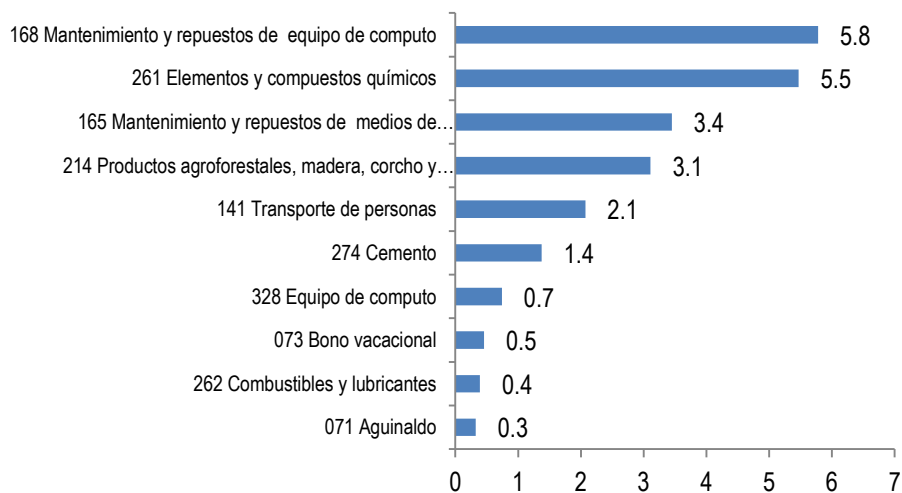
**Porcentaje de Ejercicio Mensual Acumulada
Ejercicio Fiscal 2018
Al 31 de Julio**



Ejecución Presupuestaria año 2018 Renglones con mayor porcentaje de ejecución Al 31 de Julio



Ejecución Presupuestaria año 2018 Renglones con menor porcentaje de ejecución Al 31 de Julio



**Ejecución Presupuestaria 2018
Porcentaje A nivel de Grupo de Gasto
Al 31 de Julio**

Código	Fuente de Financiamiento	%Ejecución
0	Servicios personales	52.55
1	Servicios No Personales	15.32
2	Materiales y Suministros	12.61
3	Propiedad, Planta y Equipo	1.97
4	Transferencias Corrientes	14.66
5	Transferencias de Capital	0.00
9	Asignaciones Globales	0.00
Total		16.72

**Ejecución Presupuestaria 2018
Porcentaje A nivel de Fuente de Financiamiento
Al 31 de Julio**

Código	Fuente de Financiamiento	% Ejecución
11	Ingresos corrientes	39.79
12	Disminución de Caja y Bancos (fuente 11)	100.00
31	Ingresos Propios	16.68
32	Disminución de Caja y Bancos (fuente 31)	3.69
41	Colocaciones Internas	9.09
52	Préstamos externos	0.00
61	Donaciones Externas	0.00
Total		16.72

**Ejecución Presupuestaria 2018
Porcentaje A nivel de Renglón
Al 31 de Julio**

Código	Fuente de Financiamiento	% Ejecución
01-001	Dirección superior	50.57
01-002	Servicios de Comunicación y Divulgación	45.96
01-003	Servicios Administrativos Financieros e Informáticos	44.57
01-004	Servicios de Coordinación Regional	56.27
11-001	Servicios de Planificación de Censos Encuestas	17.97
11-002	Servicios de Actualización Cartográfica	44.67
11-003	Generación de Encuestas Nacionales	49.79
11-004	Generación de Censos Nacionales	0.00
12-001	Producción de Estadísticas Continuas	52.17
12-002	Índices e Indicadores Económicos	23.55
99-001	Aporte XII Censo de Población VII de Habitación	13.88
Total		16.72

**Ejecución Presupuestaria 2018
Porcentaje A nivel de Renglón
Al 31 de Julio**

CODIGO	REGLON	% Ejecución
011	Personal permanente	55.41
012	Complemento personal al salario del personal permanente	55.80
013	Complemento por antigüedad al personal permanente	55.61
014	Complemento por calidad profesional al personal permanente	50.25
015	Complementos específicos al personal permanente	55.14
029	Otras remuneraciones de personal temporal	52.87
051	Aporte patronal al IGSS	46.17
055	Aporte para clases pasivas	47.67
061	Dietas	43.40
063	Gastos de representación en el interior	58.33
071	Aguinaldo	0.32

072	Bonificación anual (bono 14)	94.96
073	Bono vacacional	0.46
111	Energía eléctrica	44.07
112	Agua	32.48
113	Telefonía	43.14
114	Correos y telégrafos	0.00
115	Extracción de Basura	5.04
116	Servicios de Lavandería	8.01
121	Divulgación e información	13.23
122	Impresión, encuadernación y reproducción	16.35
131	Viáticos en el exterior	0.00
133	Viáticos en el interior	0.00
141	Transporte de personas	2.07
142	Fletes	57.10
151	Arrendamiento de edificios y locales	39.96
153	Arrendamiento de Máquinas y Equipos	0.00
155	Arrendamiento de Medios de Transporte	0.83
158	Derechos de Bienes Intangibles	30.03
162	Mantenimiento y repuestos de equipo de oficina	6.33
165	Mantenimiento y repuestos de medios de transporte	3.45
168	Mantenimiento y repuestos de equipo de computo	5.78
169	Mantenimiento y repuestos de otras maquinarias y equipos	23.00
171	Mantenimiento y reparación de edificios	0.00
174	Mantenimiento y Reparación de Instalaciones	0.01
181	Estudios, Investigaciones y Proyectos de Pre factibilidad	0.00
183	Servicios jurídicos	0.00
185	Servicios de capacitación	23.26
189	Otros Estudios y/o Servicios	0.00
191	Primas y gastos de seguros y fianzas	44.15
194	Gastos bancarios, comisiones y otros gastos	7.96
195	Impuestos, derechos y tasas	19.42
196	Servicios de atención y protocolo	12.93
197	Servicios de vigilancia	17.03
199	Otros servicios no personales	11.64
211	Alimentos para personas	42.43
214	Productos agroforestales, madera, corcho y manufactura	3.11
231	Hilados y Telas	0.57

232	Acabados Textiles	37.51
233	Prendas de Vestir	0.18
241	Papel de escritorio	34.98
243	Productos de papel o cartón	17.20
244	Productos de artes graficas	9.10
245	Libros, revistas y periódicos	35.90
253	Llantas y Neumáticos	37.82
261	Elementos y compuestos químicos	5.47
262	Combustibles y lubricantes	0.39
264	Insecticidas, fumigantes y similares	44.79
266	Productos medicinales y farmacéuticos	20.55
267	Tintes, pinturas y colorantes	7.54
268	Productos plásticos, nylon, vinil y p.v.c.	43.20
269	Otros productos químicos y conexos	18.73
272	Productos de Vidrio	11.90
273	Productos de Loza y Porcelana	0.00
274	Cemento	1.38
275	Productos de Cemento, Pómez cal y yeso	0.00
281	Productos Siderúrgicos	3.48
283	Productos de metal	36.23
284	Estructuras Metálicas	0.00
286	Herramientas menores	68.10
291	Útiles de oficina	16.80
292	Útiles de limpieza y productos sanitarios	12.75
293	Útiles Educativos y Culturales	0.00
294	Útiles Deportivos y Recreativos	0.00
295	Útiles menores médico-quirúrgicos y de laboratorio	6.48
296	Útiles de Cocina y Comedor	4.29
297	Útiles, accesorios y materiales eléctricos	12.44
298	Accesorios y repuestos en general	22.46
299	Otros materiales y suministros	70.64
322	Equipo de Oficina	2.93
323	Equipo Médico-Sanitario y de Laboratorio	42.96
324	Equipo Educativo, Cultural y Educativo	46.83
325	Equipo de Transporte	0.00
328	Equipo de Computo	0.74
329	Otras Máquinas y Equipos	13.00

413	Indemnizaciones	95.30
415	Vacaciones Pagadas por Retiro	56.13
456	Servicios gubernamentales de fiscalización	50.00
472	Transferencias a Organismos e Instituciones Internacional	14.51
552	Transferencias a Organismos e Instituciones Internacional	0.00
991	Créditos de Reserva	0.00
	TOTAL	16.72