

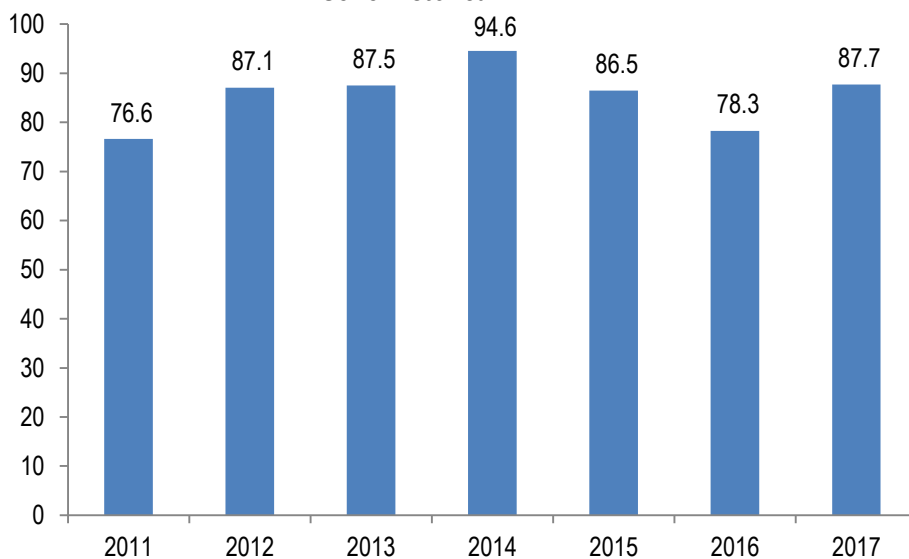
# Ejecución Presupuestaria Egresos Ejercicio Fiscal 2018

## Mes MAYO

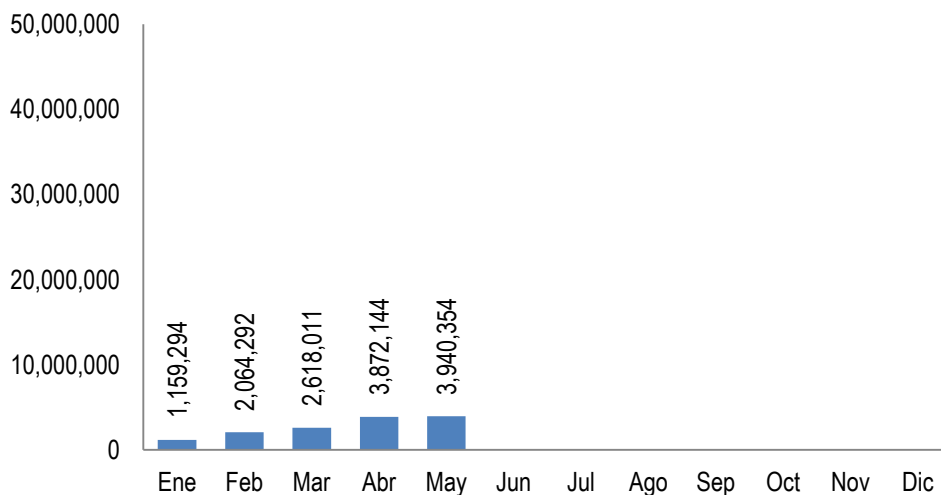
Artículo 10 Numeral 8

Dirección Financiera  
 Directora: María Elena Galindo  
 Responsable de actualizar la información: Jorge Córdón  
 Fecha de última actualización: cuando hayan cambios aprobados por JD y DTP

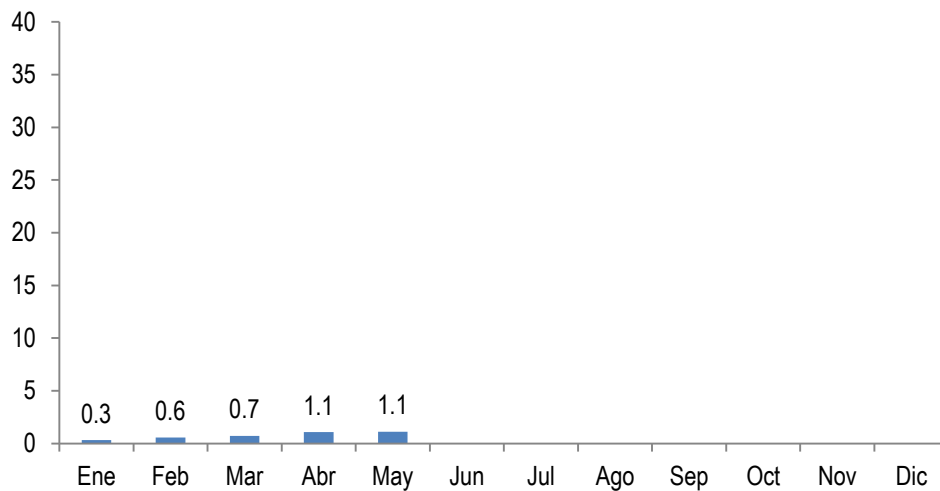
**Presupuesto Ejecutado en porcentajes**  
**Al 31 de diciembre de cada año**  
**Serie Histórica**



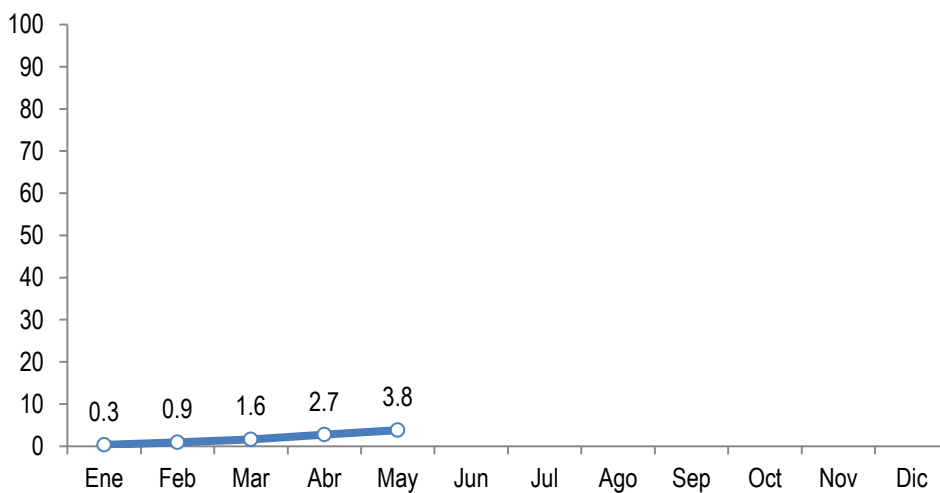
**Ejecución Mensual, Ejercicio Fiscal 2018**  
**Al 31 de Mayo**  
**(Millones de Quetzales)**



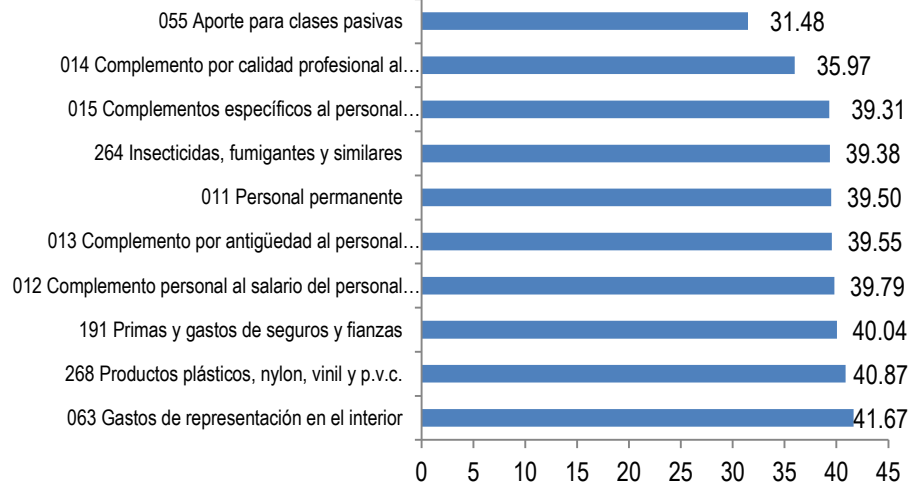
### Porcentaje de Ejercicio Mensual Ejercicio Fiscal 2018 Al 31 de Mayo



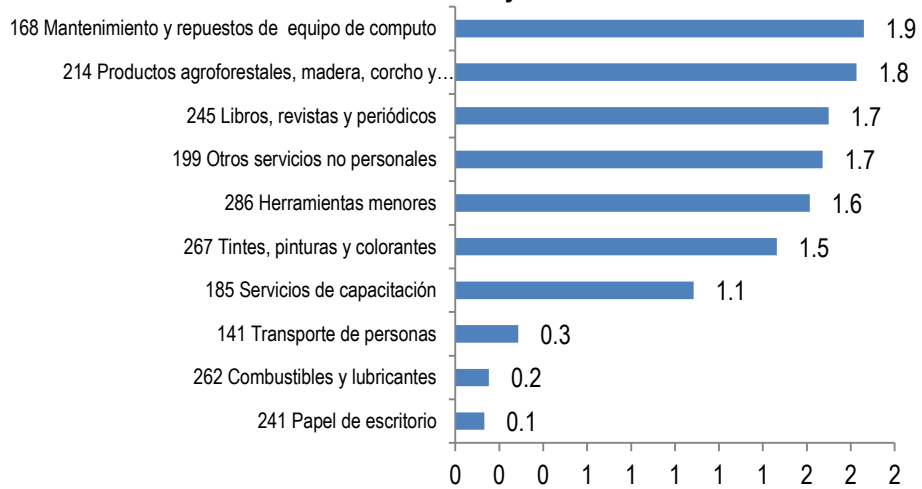
### Porcentaje de Ejercicio Mensual Acumulada Ejercicio Fiscal 2018 Al 31 de Mayo



**Ejecución Presupuestaria año 2018**  
**Renglones con mayor porcentaje de ejecución**  
**Al 31 de Mayo**



**Ejecución Presupuestaria año 2018**  
**Renglones con menor porcentaje de ejecución**  
**Al 31 de Mayo**



**Ejecución Presupuestaria 2018  
Porcentaje A nivel de Grupo de Gasto  
Al 31 de Mayo**

Código	Fuente de Financiamiento	%Ejecución
0	Servicios personales	31.65
1	Servicios No Personales	7.09
2	Materiales y Suministros	4.45
3	Propiedad, Planta y Equipo	0.10
4	Transferencias Corrientes	0.12
5	Transferencias de Capital	0.00
9	Asignaciones Globales	0.00
<b>Total</b>		<b>3.82</b>

**Ejecución Presupuestaria 2018  
Porcentaje A nivel de Fuente de Financiamiento  
Al 31 de Mayo**

Código	Fuente de Financiamiento	% Ejecución
11	Ingresos corrientes	23.84
31	Ingresos Propios	9.01
32	Disminución de Caja y Bancos	1.88
41	Colocaciones Internas	0.00
52	Préstamos externos	0.00
61	Donaciones Externas	0.00
<b>Total</b>		<b>3.82</b>

**Ejecución Presupuestaria 2018  
Porcentaje A nivel de Renglón  
Al 31 de Mayo**

<b>Código</b>	<b>Fuente de Financiamiento</b>	<b>% Ejecución</b>
01-001	Dirección superior	34.01
01-002	Servicios de Comunicación y Divulgación	30.75
01-003	Servicios Administrativos Financieros e Informáticos	30.04
01-004	Servicios de Coordinación Regional	33.59
11-001	Servicios de Planificación de Censos Encuestas	11.69
11-002	Servicios de Actualización Cartográfica	27.14
11-003	Generación de Encuestas Nacionales	11.84
11-004	Generación de Censos Nacionales	0.00
12-001	Producción de Estadísticas Continuas	32.57
12-002	Índices e Indicadores Económicos	14.04
99-001	Aporte XII Censo de Población VII de Habitación	0.00
<b>Total</b>		<b>3.82</b>

**Ejecución Presupuestaria 2018  
Porcentaje A nivel de Renglón  
Al 31 de Mayo**

<b>CODIGO</b>	<b>REGLON</b>	<b>% Ejecución</b>
011	Personal permanente	39.50
012	Complemento personal al salario del personal permanente	39.79
013	Complemento por antigüedad al personal permanente	39.55
014	Complemento por calidad profesional al personal permanente	35.97
015	Complementos específicos al personal permanente	39.31
029	Otras remuneraciones de personal temporal	29.89
051	Aporte patronal al IGSS	30.67
055	Aporte para clases pasivas	31.48
061	Dietas	28.82
063	Gastos de representación en el interior	41.67

071	Aguinaldo	0.00
072	Bonificación anual (bono 14)	0.00
073	Bono vacacional	0.00
111	Energía eléctrica	10.69
112	Agua	11.98
113	Telefonía	7.23
114	Correos y telégrafos	0.00
115	Extracción de Basura	2.53
116	Servicios de Lavandería	8.01
121	Divulgación e información	6.98
122	Impresión, encuadernación y reproducción	6.95
131	Viáticos en el exterior	0.00
133	Viáticos en el interior	0.00
141	Transporte de personas	0.29
142	Fletes	6.47
151	Arrendamiento de edificios y locales	11.33
153	Arrendamiento de Máquinas y Equipos	0.00
155	Arrendamiento de Medios de Transporte	0.00
158	Derechos de Bienes Intangibles	30.03
162	Mantenimiento y repuestos de equipo de oficina	2.13
165	Mantenimiento y repuestos de medios de transporte	2.55
168	Mantenimiento y repuestos de equipo de computo	1.86
169	Mantenimiento y repuestos de otras maquinarias y equipos	3.00
171	Mantenimiento y reparación de edificios	0.00
174	Mantenimiento y Reparación de Instalaciones	0.00
183	Servicios jurídicos	0.00
185	Servicios de capacitación	1.08
189	Otros Estudios y/o Servicios	0.00
191	Primas y gastos de seguros y fianzas	40.04
194	Gastos bancarios, comisiones y otros gastos	4.04
195	Impuestos, derechos y tasas	6.44
196	Servicios de atención y protocolo	6.76
197	Servicios de vigilancia	9.90
199	Otros servicios no personales	1.67
211	Alimentos para personas	26.68
214	Productos agroforestales, madera, corcho y manufactura	1.83
231	Hilados y Telas	0.57

232	Acabados Textiles	0.06
233	Prendas de Vestir	0.00
241	Papel de escritorio	0.13
243	Productos de papel o cartón	13.54
244	Productos de artes graficas	6.44
245	Libros, revistas y periódicos	1.70
253	Llantas y Neumáticos	0.12
261	Elementos y compuestos químicos	3.74
262	Combustibles y lubricantes	0.15
264	Insecticidas, fumigantes y similares	39.38
266	Productos medicinales y farmacéuticos	20.55
267	Tintes, pinturas y colorantes	1.46
268	Productos plásticos, nylon, vinil y p.v.c.	40.87
269	Otros productos químicos y conexos	10.94
272	Productos de Vidrio	0.00
274	Cemento	0.00
275	Productos de Cemento, Pómez cal y yeso	0.00
281	Productos Siderúrgicos	3.48
283	Productos de metal	26.90
284	Estructuras Metálicas	0.00
286	Herramientas menores	1.61
291	Útiles de oficina	10.49
292	Útiles de limpieza y productos sanitarios	11.27
294	Útiles Deportivos y Recreativos	0.00
295	Útiles menores médico-quirúrgicos y de laboratorio	6.48
296	Útiles de Cocina y Comedor	0.00
297	Útiles, accesorios y materiales eléctricos	8.64
298	Accesorios y repuestos en general	3.28
299	Otros materiales y suministros	66.30
322	Equipo de Oficina	0.20
323	Equipo Médico-Sanitario y de Laboratorio	42.96
324	Equipo Educativo, Cultural y Educativo	0.00
325	Equipo de Transporte	0.00
328	Equipo de Computo	0.00
329	Otras Máquinas y Equipos	0.00
413	Indemnizaciones	0.00
415	Vacaciones Pagadas por Retiro	0.00

456	Servicios gubernamentales de fiscalización	33.33
472	Transferencias a Organismos e Instituciones Internacional	0.00
552	Transferencias a Organismos e Instituciones Internacional	0.00
991	Créditos de Reserva	0.00
<b>TOTAL</b>		<b>3.82</b>