

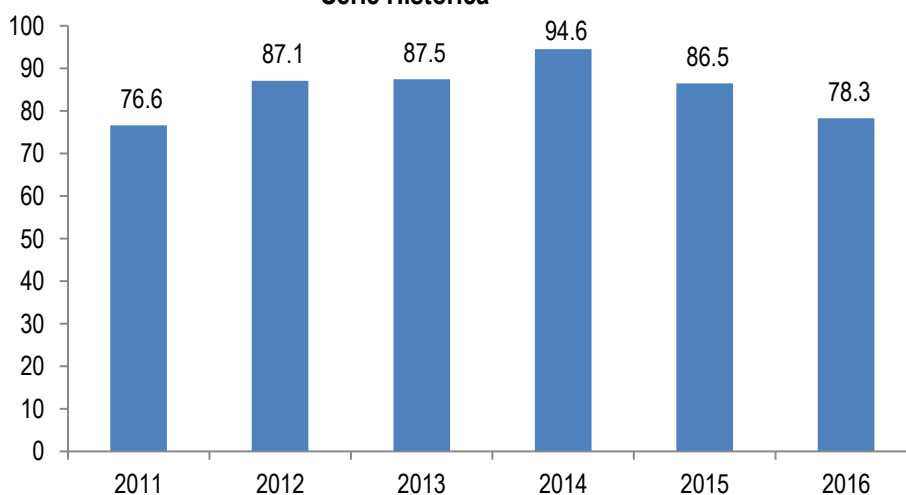
Ejecución Presupuestaria Egresos Ejercicio Fiscal 2017

Mes de OCTUBRE

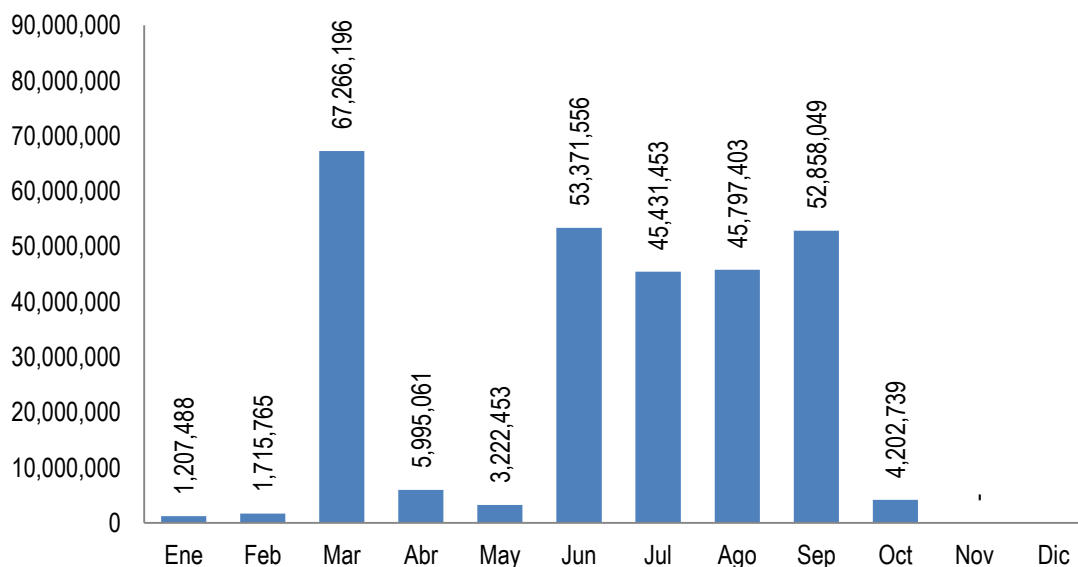
Artículo 10 Numeral 8

Dirección Financiera
 Directora: María Elena Galindo
 Responsable de actualizar la información: Jorge Córdón
 Fecha de última actualización: cuando hayan cambios aprobados por JD y DTP

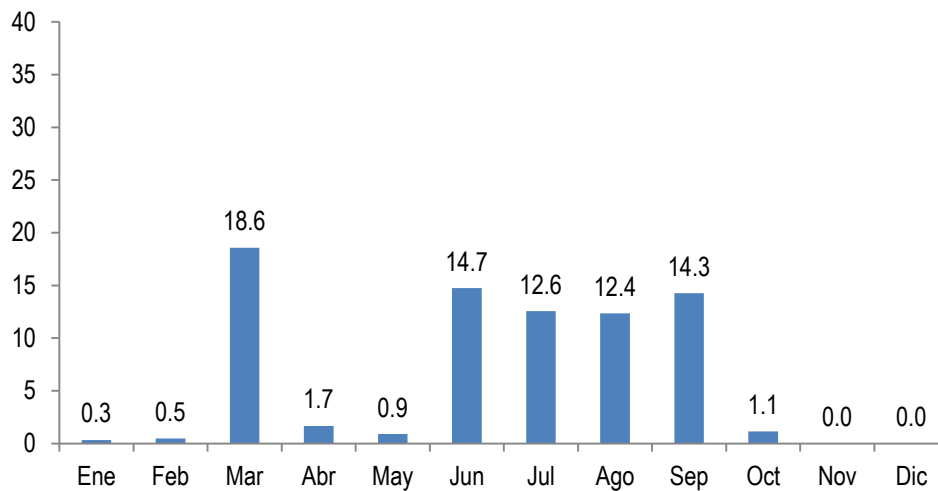
Presupuesto Ejecutado en porcentajes
Al 31 de diciembre de cada año
Serie Histórica



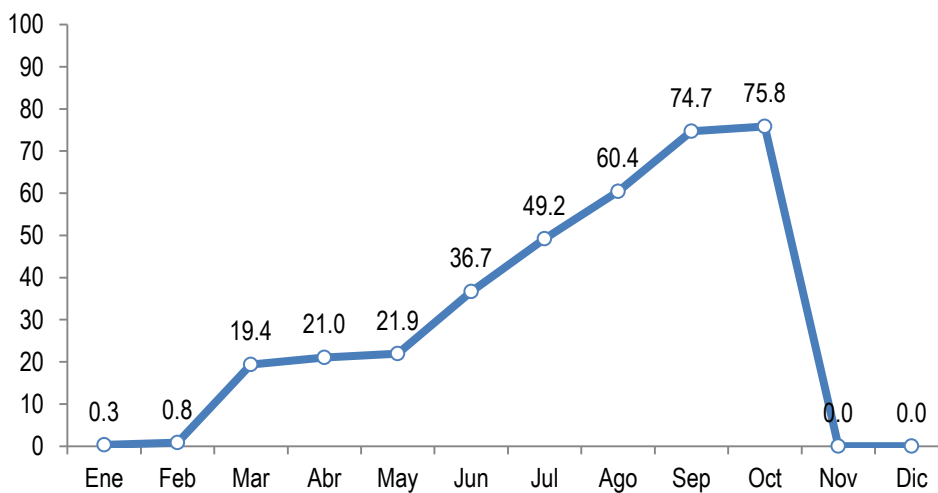
Ejecución Mensual, Ejercicio Fiscal 2017
Al 31 de Octubre
(Millones de Quetzales)



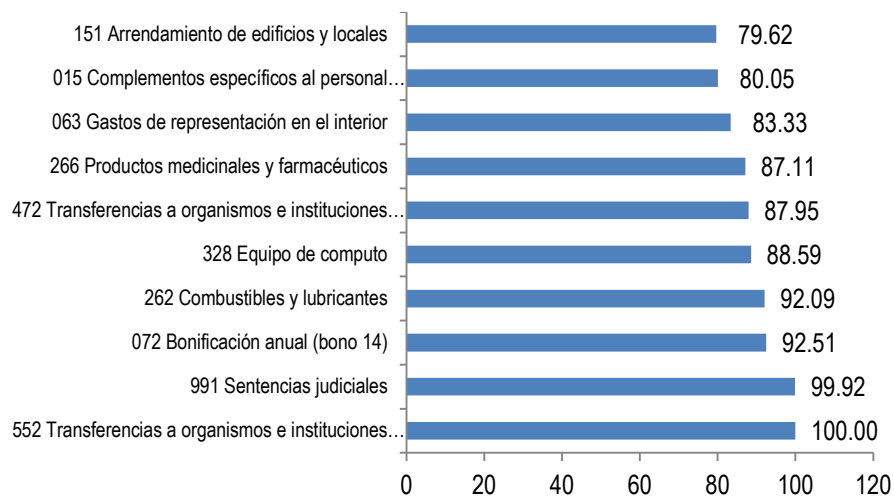
**Porcentaje de Ejercicio Mensual
Ejercicio Fiscal 2017
Al 31 de Octubre**



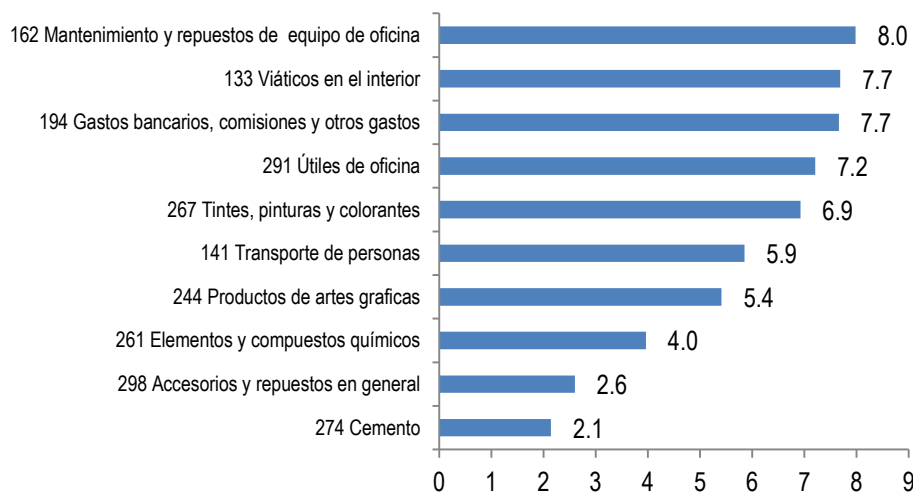
**Porcentaje de Ejercicio Mensual Acumulada
Ejercicio Fiscal 2017
Al 31 de Octubre**



Ejecución Presupuestaria año 2017 Renglones con mayor porcentaje de ejecución Al 31 de Octubre



Ejecución Presupuestaria año 2017 Renglones con menor porcentaje de ejecución Al 31 de Octubre



Ejecución Presupuestaria 2017
Porcentaje A nivel de Grupo de Gasto
Al 31 de Octubre

Código	Fuente de Financiamiento	%Ejecución
0	Servicios personales	59.84
1	Servicios No Personales	34.90
2	Materiales y Suministros	37.56
3	Propiedad, Planta y Equipo	39.70
4	Transferencias Corrientes	87.58
5	Transferencias de Capital	100.00
8	Otros Gastos	0.00
9	Asignaciones Globales	21.24
Total		75.83

Ejecución Presupuestaria 2017
Porcentaje A nivel de Fuente de Financiamiento
Al 31 de Octubre

Código	Fuente de Financiamiento	% Ejecución
11	Ingresos corrientes	57.72
31	Ingresos Propios	4.41
32	Disminución de Caja y Bancos	82.57
41	Colocaciones Internas	88.87
52	Préstamos externos	0.00
61	Donaciones Externas	0.00
Total		75.83

**Ejecución Presupuestaria 2017
Porcentaje A nivel de Renglón
Al 31 de Octubre**

Código	Fuente de Financiamiento	% Ejecución
01-001	Dirección superior	85.77
01-002	Servicios de Comunicación y Divulgación	80.65
01-003	Servicios Administrativos Financieros e Informáticos	65.47
01-004	Servicios de Coordinación Regional	74.38
11-001	Servicios de Planificación de Censos Encuestas	28.95
11-002	Servicios de Actualización Cartográfica	79.37
11-003	Generación de Encuestas Nacionales	51.96
11-004	Generación de Censos Nacionales	0.00
12-001	Producción de Estadísticas Continuas	72.82
12-002	Índices e Indicadores Económicos	36.99
99-01	Aporte XII Censo de Población VII de Habitación	88.87
Total		75.83

**Ejecución Presupuestaria 2017
Porcentaje A nivel de Renglón
Al 31 de Octubre**

CODIGO	REGLON	% Ejecución
011	Personal permanente	79.09
012	Complemento personal al salario del personal permanente	78.41
013	Complemento por antigüedad al personal permanente	79.04
014	Complemento por calidad profesional al personal permanente	69.74
015	Complementos específicos al personal permanente	80.05
029	Otras remuneraciones de personal temporal	50.57
051	Aporte patronal al IGSS	72.98
055	Aporte para clases pasivas	72.81
061	Dietas	65.10
063	Gastos de representación en el interior	83.33

071	Aguinaldo	0.00
072	Bonificación anual (bono 14)	92.51
073	Bono vacacional	0.00
081	Personal Administrativo, Técnico, Profesional y Operativo	0.00
111	Energía eléctrica	71.83
112	Agua	56.93
113	Telefonía	43.81
114	Correos y telégrafos	9.38
115	Extracción de Basura	41.25
116	Servicios de Lavandería	37.96
121	Divulgación e información	50.73
122	Impresión, encuadernación y reproducción	31.18
133	Viáticos en el interior	7.69
141	Transporte de personas	5.85
142	Fletes	34.14
151	Arrendamiento de edificios y locales	79.62
153	Arrendamiento de Máquinas y Equipos de Oficina	0.00
155	Arrendamiento de Medios de Transporte	54.41
158	Derechos de Bienes Intangibles	95.04
162	Mantenimiento y repuestos de equipo de oficina	7.98
165	Mantenimiento y repuestos de medios de transporte	24.59
168	Mantenimiento y repuestos de equipo de computo	17.65
169	Mantenimiento y repuestos de otras maquinarias y equipos	31.50
171	Mantenimiento y reparación de edificios	0.00
174	Mantenimiento y Reparación de Instalaciones	6.17
181	Estudios, investigaciones y Proyectos De Factibilidad	16.95
183	Servicios jurídicos	0.00
185	Servicios de capacitación	46.06
186	Servicios de Informática y Sistemas Computarizados	9.03
191	Primas y gastos de seguros y fianzas	18.25
194	Gastos bancarios, comisiones y otros gastos	7.66
195	Impuestos, derechos y tasas	17.78
196	Servicios de atención y protocolo	23.76
197	Servicios de vigilancia	63.81
199	Otros servicios no personales	14.89
211	Alimentos para personas	51.36
214	Productos agroforestales, madera, corcho y manufactura	78.09

223	Piedra Arcilla y Arena	1.00
231	Hilados y Telas	0.00
232	Acabados Textiles	35.23
233	Prendas de vestir	5.90
241	Papel de escritorio	15.85
243	Productos de papel o cartón	15.48
244	Productos de artes graficas	5.41
245	Libros, revistas y periódicos	38.38
253	Llantas y Neumáticos	6.40
261	Elementos y compuestos químicos	3.96
262	Combustibles y lubricantes	92.09
264	Insecticidas, fumigantes y similares	14.69
266	Productos medicinales y farmacéuticos	87.11
267	Tintes, pinturas y colorantes	6.92
268	Productos plásticos, nylon, vinil y p.v.c.	35.81
269	Otros productos químicos y conexos	27.35
272	Productos de Vidrio	3.96
274	Cemento	2.15
275	Productos de Cemento, Pómez cal y yeso	1.80
281	Productos Siderúrgicos	2.52
283	Productos de metal	42.06
284	Estructuras Metálicas	0.00
286	Herramientas menores	48.04
291	Útiles de oficina	7.21
292	Útiles de limpieza y productos sanitarios	55.52
293	Útiles Educativos y Culturales	0.00
294	Útiles Deportivos y Recreativos	9.34
295	Útiles menores médico-quirúrgicos y de laboratorio	36.35
296	Útiles de Cocina y Comedor	3.80
297	Útiles, accesorios y materiales eléctricos	26.68
298	Accesorios y repuestos en general	25.39
299	Otros materiales y suministros	19.21
322	Equipo de Oficina	1.68
325	Equipo de Transporte	34.21
328	Equipo de Computo	88.59
329	Otras Máquinas y Equipos	24.75
413	Indemnizaciones	0.00

415	Vacaciones Pagadas por Retiro	0.00
456	Servicios gubernamentales de fiscalización	74.19
472	Transferencias a Organismos e Instituciones Internacional	87.95
552	Transferencias a Organismos e Instituciones Internacional	100.00
823	Devoluciones	0.00
913	Sentencias Judiciales	99.92
991	Créditos de Reserva	0.00
	TOTAL	75.83