

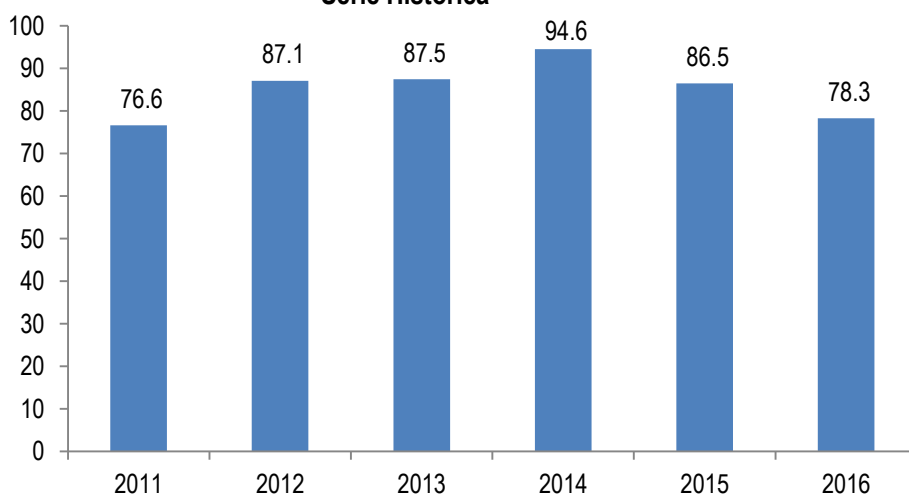
Ejecución Presupuestaria Egresos Ejercicio Fiscal 2017

Mes de AGOSTO

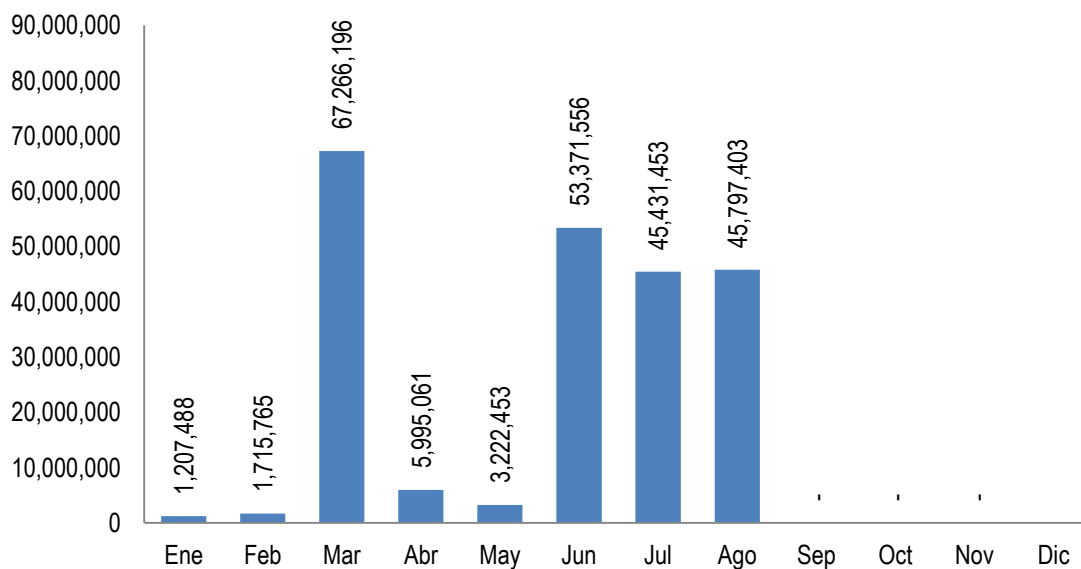
Artículo 10 Numeral 8

Dirección Financiera
 Directora: María Elena Galindo
 Responsable de actualizar la información: Jorge Córdón
 Fecha de última actualización: cuando hayan cambios aprobados por JD y DTP

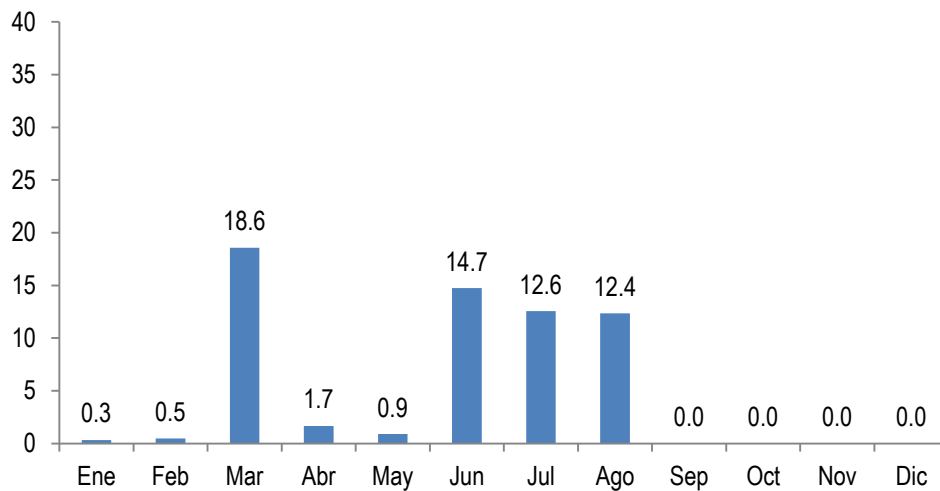
Presupuesto Ejecutado en porcentajes
Al 31 de diciembre de cada año
Serie Histórica



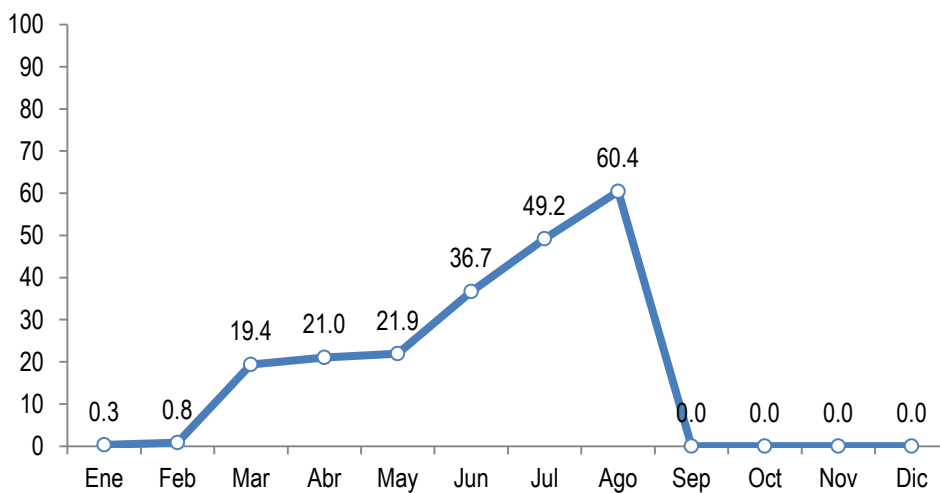
Ejecución Mensual, Ejercicio Fiscal 2017
Al 31 de Agosto
(Millones de Quetzales)



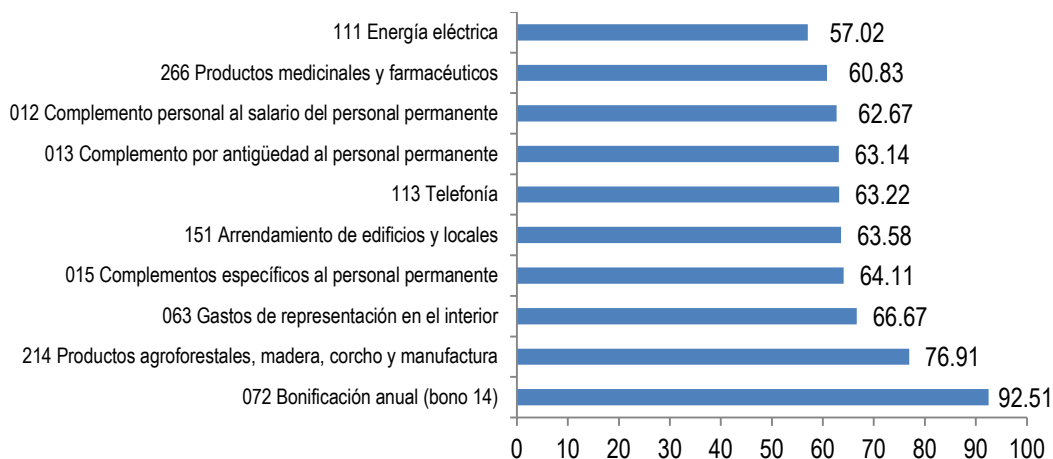
**Porcentaje de Ejercicio Mensual
Ejercicio Fiscal 2017
Al 31 de Agosto**



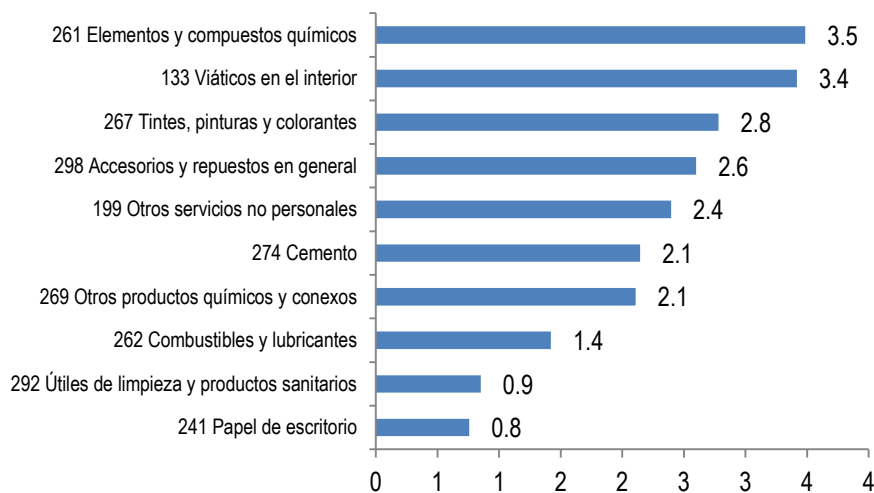
**Porcentaje de Ejercicio Mensual Acumulada
Ejercicio Fiscal 2017
Al 31 de Agosto**



Ejecución Presupuestaria año 2017 Renglones con mayor porcentaje de ejecución Al 31 de Agosto



Ejecución Presupuestaria año 2017 Renglones con menor porcentaje de ejecución Al 31 de Agosto



**Ejecución Presupuestaria 2017
Porcentaje A nivel de Grupo de Gasto
Al 31 de Agosto**

Código	Fuente de Financiamiento	%Ejecución
0	Servicios personales	44.54
1	Servicios No Personales	23.10
2	Materiales y Suministros	10.94
3	Propiedad, Planta y Equipo	22.45
4	Transferencias Corrientes	68.78
5	Transferencias de Capital	100.00
9	Asignaciones Globales	21.24
Total		60.44

**Ejecución Presupuestaria 2017
Porcentaje A nivel de Fuente de Financiamiento
Al 31 de Agosto**

Código	Fuente de Financiamiento	% Ejecución
11	Ingresos corrientes	43.75
31	Ingresos Propios	4.11
32	Disminución de Caja y Bancos	73.49
41	Colocaciones Internas	71.24
52	Préstamos externos	0.00
61	Donaciones Externas	0.00
Total		60.44

**Ejecución Presupuestaria 2017
Porcentaje A nivel de Replón
Al 31 de Agosto**

Código	Fuente de Financiamiento	% Ejecución
01-001	Dirección superior	84.40
01-002	Servicios de Comunicación y Divulgación	74.62
01-003	Servicios Administrativos Financieros e Informáticos	48.08
01-004	Servicios de Coordinación Regional	61.83
11-001	Servicios de Planificación de Censos Encuestas	16.81
11-002	Servicios de Actualización Cartográfica	68.33
11-003	Generación de Encuestas Nacionales	87.87
11-004	Generación de Censos Nacionales	0.00
12-001	Producción de Estadísticas Continuas	59.69
12-002	Índices e Indicadores Económicos	22.71
99-01	Aporte XII Censo de Población VII de Habitación	71.24
Total		60.44

**Ejecución Presupuestaria 2017
Porcentaje A nivel de Replón
Al 31 de Agosto**

CODIGO	REGLON	% Ejecución
011	Personal permanente	63.32
012	Complemento personal al salario del personal permanente	62.67
013	Complemento por antigüedad al personal permanente	63.14
014	Complemento por calidad profesional al personal permanente	55.69
015	Complementos específicos al personal permanente	64.11
029	Otras remuneraciones de personal temporal	34.14
051	Aporte patronal al IGSS	56.90
055	Aporte para clases pasivas	56.67
061	Dietas	51.22
063	Gastos de representación en el interior	66.67

071	Aguinaldo	0.00
072	Bonificación anual (bono 14)	92.51
073	Bono vacacional	0.00
081	Personal Administrativo, Técnico, Profesional y Operativo	0.00
111	Energía eléctrica	57.02
112	Agua	44.37
113	Telefonía	63.22
114	Correos y telégrafos	9.38
115	Extracción de Basura	35.09
116	Servicios de Lavandería	18.16
121	Divulgación e información	15.76
122	Impresión, encuadernación y reproducción	11.33
133	Viáticos en el interior	3.42
141	Transporte de personas	3.79
142	Fletes	25.04
151	Arrendamiento de edificios y locales	63.58
153	Arrendamiento de Máquinas y Equipos de Oficina	0.00
155	Arrendamiento de Medios de Transporte	32.78
158	Derechos de Bienes Intangibles	7.73
162	Mantenimiento y repuestos de equipo de oficina	5.15
165	Mantenimiento y repuestos de medios de transporte	22.42
168	Mantenimiento y repuestos de equipo de computo	17.65
169	Mantenimiento y repuestos de otras maquinarias y equipos	0.00
171	Mantenimiento y reparación de edificios	0.00
174	Mantenimiento y Reparación de Instalaciones	6.17
181	Estudios, investigaciones y Proyectos De Factibilidad	11.78
183	Servicios jurídicos	0.00
185	Servicios de capacitación	36.77
186	Servicios de Informática y Sistemas Computarizados	9.03
191	Primas y gastos de seguros y fianzas	0.00
194	Gastos bancarios, comisiones y otros gastos	5.34
195	Impuestos, derechos y tasas	16.71
196	Servicios de atención y protocolo	9.16
197	Servicios de vigilancia	49.76
199	Otros servicios no personales	2.40
211	Alimentos para personas	38.80
214	Productos agroforestales, madera, corcho y manufactura	76.91

223	Piedra Arcilla y Arena	1.00
231	Hilados y Telas	0.00
232	Acabados Textiles	30.48
233	Prendas de vestir	0.00
241	Papel de escritorio	0.76
243	Productos de papel o cartón	5.56
244	Productos de artes graficas	4.89
245	Libros, revistas y periódicos	36.62
253	Llantas y Neumáticos	0.21
261	Elementos y compuestos químicos	3.49
262	Combustibles y lubricantes	1.42
264	Insecticidas, fumigantes y similares	12.59
266	Productos medicinales y farmacéuticos	60.83
267	Tintes, pinturas y colorantes	2.78
268	Productos plásticos, nylon, vinil y p.v.c.	30.57
269	Otros productos químicos y conexos	2.11
272	Productos de Vidrio	0.39
274	Cemento	2.15
275	Productos de Cemento, Pómez cal y yeso	1.80
281	Productos Siderúrgicos	2.52
283	Productos de metal	35.41
284	Estructuras Metálicas	0.00
286	Herramientas menores	46.85
291	Útiles de oficina	6.08
292	Útiles de limpieza y productos sanitarios	0.85
293	Útiles Educativos y Culturales	0.00
294	Útiles Deportivos y Recreativos	4.92
295	Útiles menores médico-quirúrgicos y de laboratorio	34.85
296	Útiles de Cocina y Comedor	0.00
297	Útiles, accesorios y materiales eléctricos	24.96
298	Accesorios y repuestos en general	25.02
299	Otros materiales y suministros	10.90
322	Equipo de Oficina	0.00
325	Equipo de Transporte	34.15
328	Equipo de Computo	12.31
329	Otras Máquinas y Equipos	16.67
413	Indemnizaciones	0.00

415	Vacaciones Pagadas por Retiro	0.00
456	Servicios gubernamentales de fiscalización	58.33
472	Transferencias a Organismos e Instituciones Internacional	68.88
552	Transferencias a Organismos e Instituciones Internacional	100.00
913	Sentencias Judiciales	99.92
991	Créditos de Reserva	0.00
	TOTAL	60.44