

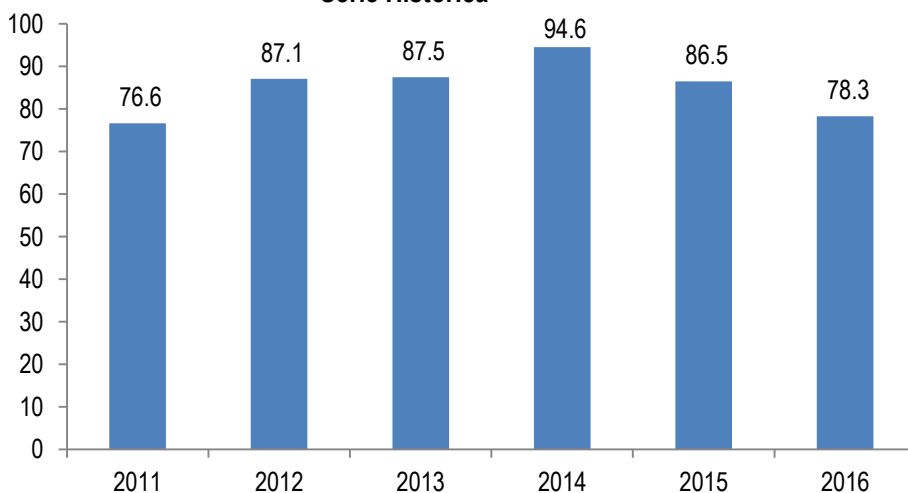
Ejecución Presupuestaria Egresos Ejercicio Fiscal 2017

Mes de ABRIL

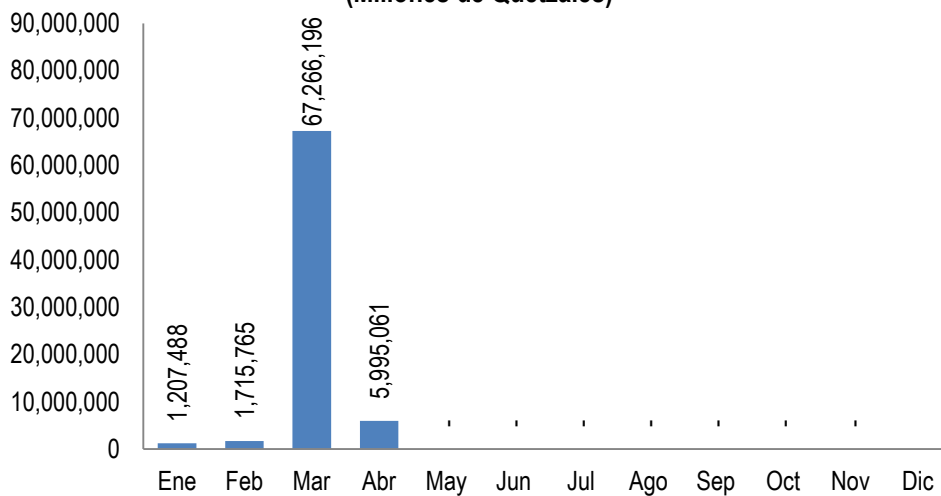
Artículo 10 Numeral 8

Dirección Financiera
 Directora: María Elena Galindo
 Responsable de actualizar la información: Jorge Córdón
 Fecha de última actualización: cuando hayan cambios aprobados por JD y DTP

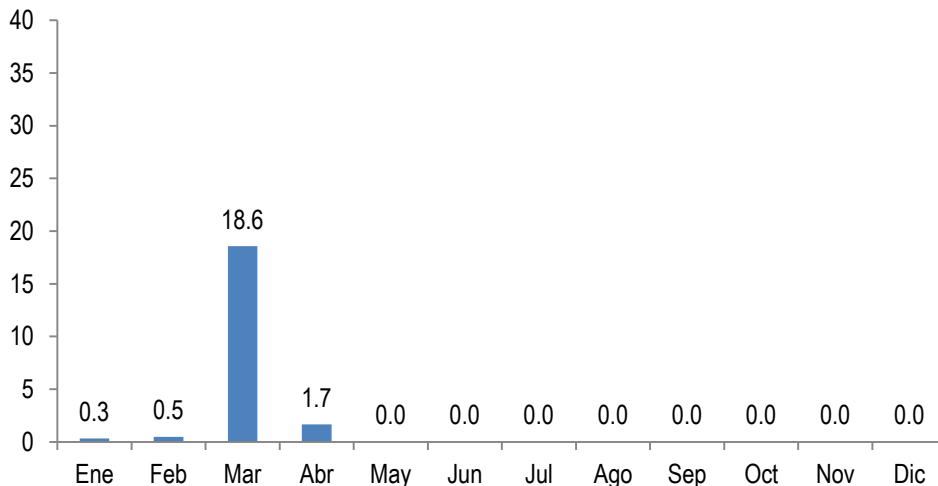
Presupuesto Ejecutado en porcentajes
Al 31 de diciembre de cada año
Serie Histórica



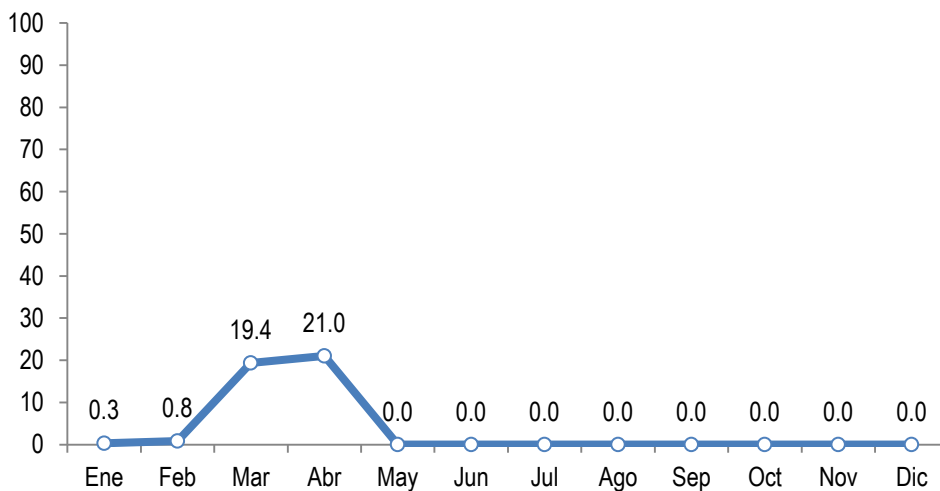
Ejecución Mensual, Ejercicio Fiscal 2017
Al 30 de Abril
(Millones de Quetzales)



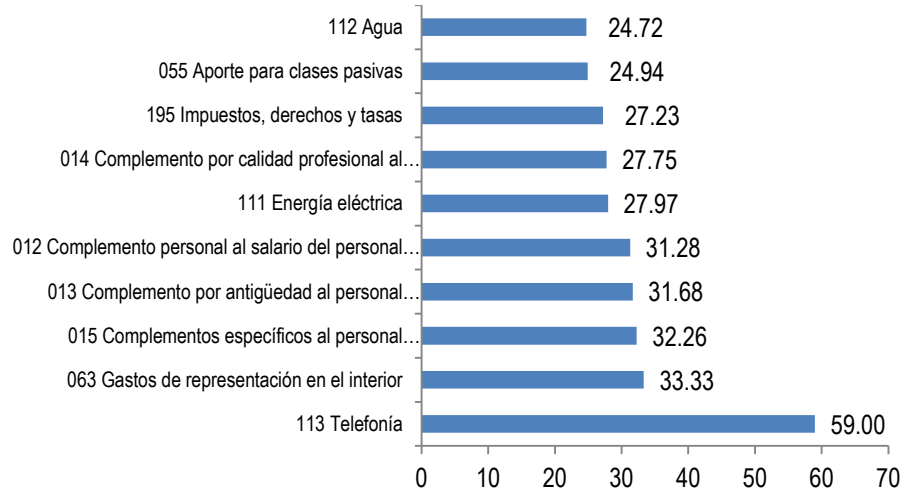
**Porcentaje de Ejercicio Mensual
Ejercicio Fiscal 2017
Al 30 de Abril**



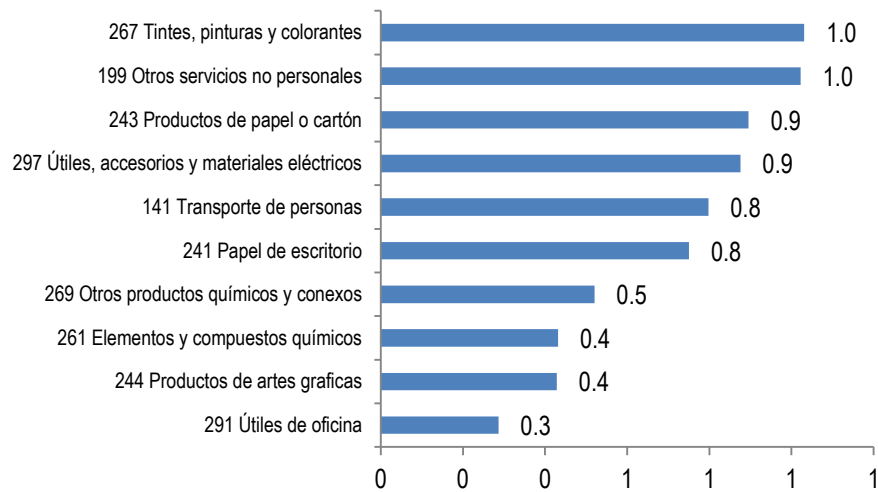
**Porcentaje de Ejercicio Mensual Acumulada
Ejercicio Fiscal 2017
Al 30 de Abril**



Ejecución Presupuestaria año 2017
Renglones con mayor porcentaje de ejecución
Al 30 de Abril



Ejecución Presupuestaria año 2017
Renglones con menor porcentaje de ejecución
Al 30 de Abril



**Ejecución Presupuestaria 2017
Porcentaje A nivel de Grupo de Gasto
Al 30 de Abril**

Código	Fuente de Financiamiento	%Ejecución
0	Servicios personales	22.33
1	Servicios No Personales	5.31
2	Materiales y Suministros	4.07
3	Propiedad, Planta y Equipo	1.88
4	Transferencias Corrientes	20.29
5	Transferencias de Capital	51.22
9	Asignaciones Globales	19.20
Total		21.04

**Ejecución Presupuestaria 2017
Porcentaje A nivel de Fuente de Financiamiento
Al 30 de Abril**

Código	Fuente de Financiamiento	% Ejecución
11	Ingresos corrientes	22.53
31	Ingresos Propios	1.50
32	Disminución de Caja y Bancos	52.33
41	Colocaciones Internas	22.63
52	Préstamos externos	0.00
61	Donaciones Externas	0.00
Total		21.04

**Ejecución Presupuestaria 2017
Porcentaje A nivel de Renglón
Al 30 de Abril**

Código	Fuente de Financiamiento	% Ejecución
01-001	Dirección superior	71.44
01-002	Servicios de Comunicación y Divulgación	28.62
01-003	Servicios Administrativos Financieros e Informáticos	19.79
01-004	Servicios de Coordinación Regional	25.86
11-001	Servicios de Planificación de Censos Encuestas	7.69
11-002	Servicios de Actualización Cartográfica	40.97
11-003	Generación de Encuestas Nacionales	14.62
11-004	Generación de Censos Nacionales	0.00
12-001	Producción de Estadísticas Continuas	27.07
12-002	Índices e Indicadores Económicos	3.63
99-01	Aporte XII Censo de Población VII de Habitación	22.63
Total		21.04

**Ejecución Presupuestaria 2017
Porcentaje A nivel de Renglón
Al 30 de Abril**

CODIGO	REGLON	% Ejecución
011	Personal permanente	31.84
012	Complemento personal al salario del personal permanente	31.28
013	Complemento por antigüedad al personal permanente	31.68
014	Complemento por calidad profesional al personal permanente	27.75
015	Complementos específicos al personal permanente	32.26
029	Otras remuneraciones de personal temporal	18.12
051	Aporte patronal al IGSS	24.48
055	Aporte para clases pasivas	24.94
061	Dietas	22.05
063	Gastos de representación en el interior	33.33
071	Aguinaldo	0.00
072	Bonificación anual (bono 14)	0.00
073	Bono vacacional	0.00

111	Energía eléctrica	27.97
112	Agua	24.72
113	Telefonía	59.00
114	Correos y telégrafos	9.38
115	Extracción de Basura	10.36
116	Servicios de Lavandería	0.00
121	Divulgación e información	7.03
122	Impresión, encuadernación y reproducción	4.82
133	Viáticos en el interior	2.98
141	Transporte de personas	0.80
142	Fletes	9.17
151	Arrendamiento de edificios y locales	0.00
155	Arrendamiento de Medios de Transporte	45.83
158	Derechos de Bienes Intangibles	0.00
162	Mantenimiento y repuestos de equipo de oficina	1.20
165	Mantenimiento y repuestos de medios de transporte	21.23
168	Mantenimiento y repuestos de equipo de computo	0.00
169	Mantenimiento y repuestos de otras maquinarias y equipos	0.00
171	Mantenimiento y reparación de edificios	0.00
174	Mantenimiento y Reparación de Instalaciones	0.00
181	Estudios, investigaciones y Proyectos De Factibilidad	1.39
183	Servicios jurídicos	0.00
185	Servicios de capacitación	18.18
186	Servicios de Informática y Sistemas Computarizados	5.00
191	Primas y gastos de seguros y fianzas	0.00
194	Gastos bancarios, comisiones y otros gastos	2.26
195	Impuestos, derechos y tasas	27.23
196	Servicios de atención y protocolo	4.12
197	Servicios de vigilancia	0.00
199	Otros servicios no personales	1.02
211	Alimentos para personas	14.88
214	Productos agroforestales, madera, corcho y manufactura	7.62
223	Piedra Arcilla y Arena	0.00
231	Hilados y Telas	0.00
232	Acabados Textiles	0.00
241	Papel de escritorio	0.75
243	Productos de papel o cartón	0.90

244	Productos de artes graficas	0.43
245	Libros, revistas y periódicos	0.00
253	Llantas y Neumáticos	0.00
261	Elementos y compuestos químicos	0.43
262	Combustibles y lubricantes	1.90
264	Insecticidas, fumigantes y similares	6.19
266	Productos medicinales y farmacéuticos	0.00
267	Tintes, pinturas y colorantes	1.03
268	Productos plásticos, nylon, vinil y p.v.c.	3.45
269	Otros productos químicos y conexos	0.52
272	Productos de Vidrio	0.00
274	Cemento	0.00
275	Productos de Cemento, Pómez cal y yeso	1.80
281	Productos Siderúrgicos	0.00
283	Productos de metal	11.67
284	Estructuras Metálicas	0.00
286	Herramientas menores	24.35
291	Útiles de oficina	0.29
292	Útiles de limpieza y productos sanitarios	0.00
294	Útiles Deportivos y Recreativos	0.32
295	Útiles menores médico-quirúrgicos y de laboratorio	0.00
297	Útiles, accesorios y materiales eléctricos	0.88
298	Accesorios y repuestos en general	10.59
299	Otros materiales y suministros	2.36
322	Equipo de Oficina	0.00
325	Equipo de Transporte	0.00
328	Equipo de Computo	8.25
329	Otras Máquinas y Equipos	16.67
413	Indemnizaciones	0.00
415	Vacaciones Pagadas por Retiro	0.00
456	Servicios gubernamentales de fiscalización	25.00
472	Transferencias a Organismos e Instituciones Internacional	20.28
552	Transferencias a Organismos e Instituciones Internacional	51.22
913	Sentencias Judiciales	90.29
991	Créditos de Reserva	0.00
	TOTAL	21.04