

**2016**

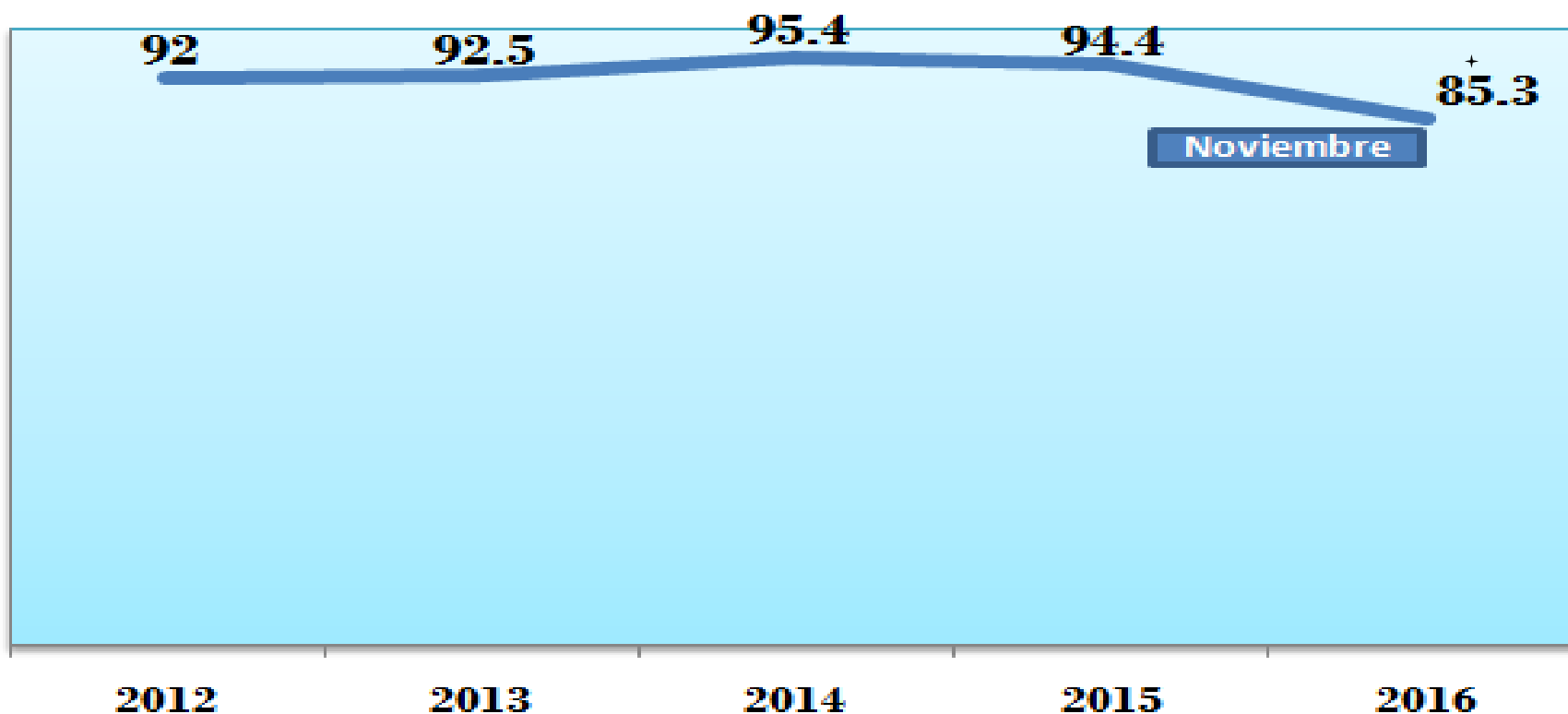
**Informe Mensual de Noviembre**

# Seguimiento al Plan Operativo Anual Noviembre 2016

Artículo 10 Numeral 5

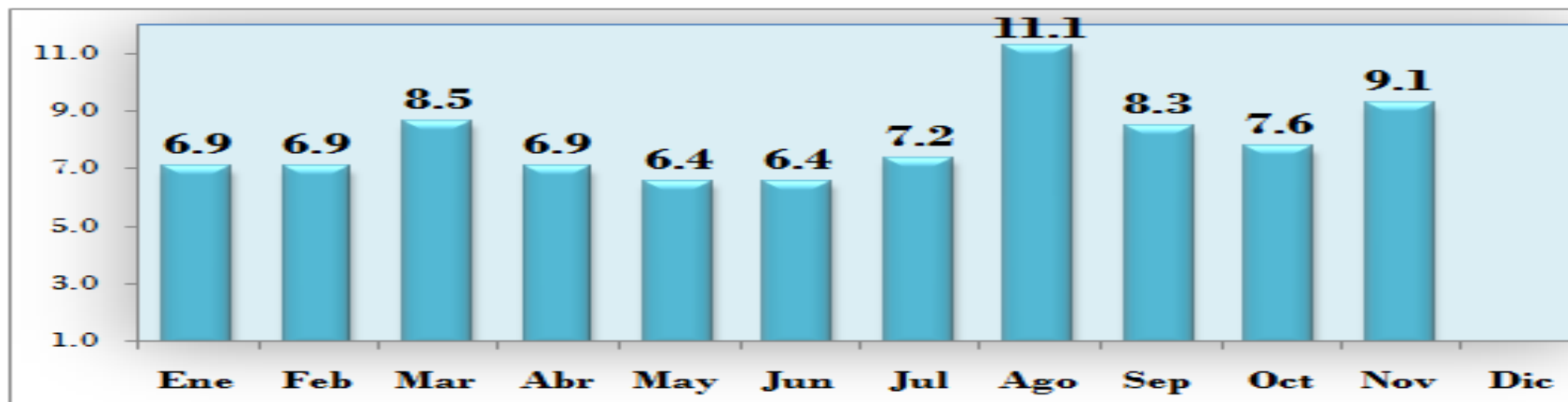
## Porcentaje de Ejecución Física Serie histórica

Dirección de Planificación  
Director: Ing. Marcial Corado Recinos  
Profesional de apoyo en actualización de  
información: Ing. Jaime Aguilar  
Fecha de última actualización: 15 de cada mes.  
Fuente: Informe de gestión mensual noviembre 2016



† Fuente Histórica: Informes cuatrimestrales, periodo 2008-2015

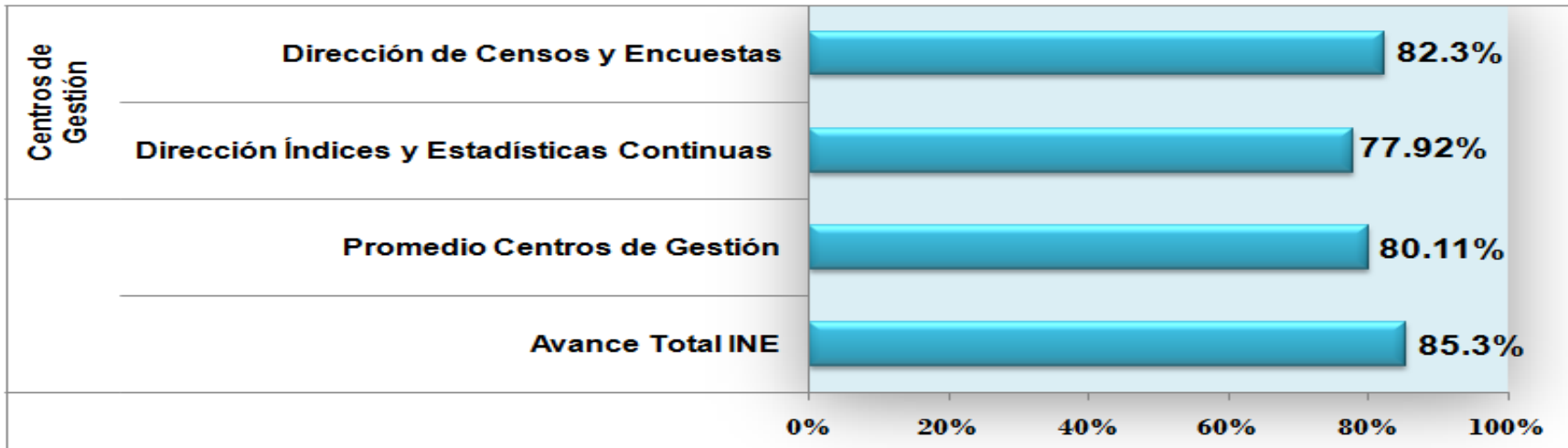
**Porcentaje Mensual de Ejecución Física Institucional**  
**Año 2016**  
**Al último día de cada mes**



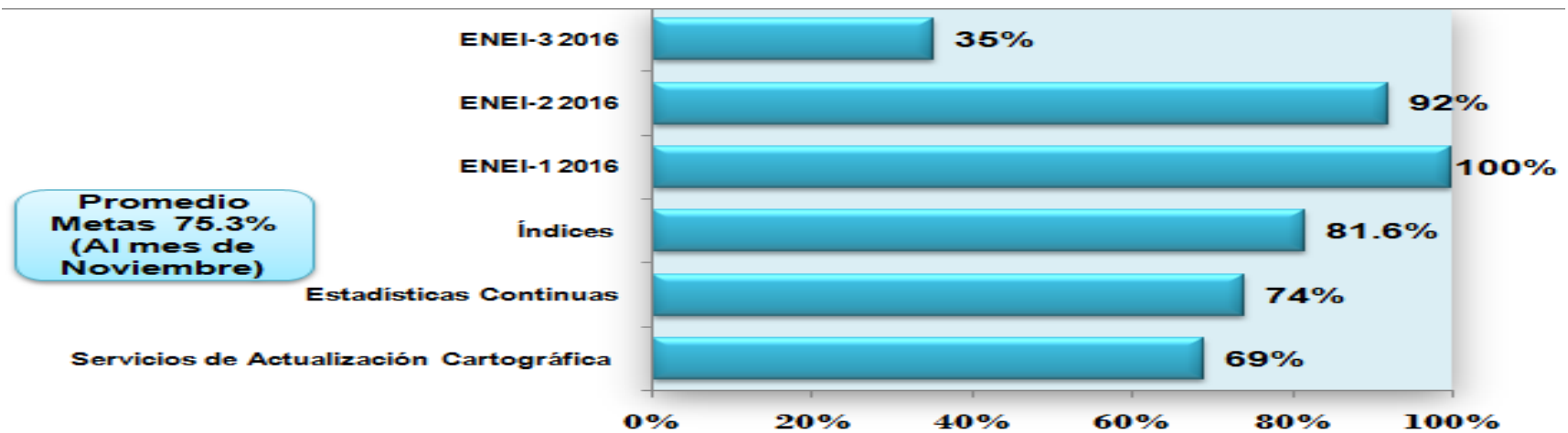
**Porcentaje Físico Mensual Acumulado**  
**Programado y Ejecutado Año 2016**  
**Al último día de cada mes**



### Porcentaje de Ejecución Física 30 Noviembre 2016



### Porcentaje de Ejecución Física 30 Noviembre 2016



**Avance de las Metas Institucionales  
30 Noviembre 2016.**

PRODUCTO	CENTRO DE GESTION	RESULTADOS (PRODUCTOS)	PORCENTAJE DEL AVANCE
Encuesta Nacional de Empleo e Ingresos-ENEI-1-2016.	Dirección de Censos y Encuestas	<ul style="list-style-type: none"> <li>Encuesta finalizada.</li> </ul>	100%
Encuesta Nacional de Empleo e Ingresos -ENEI-2-2016.		<ul style="list-style-type: none"> <li>Continua con el análisis de bases de datos.</li> </ul>	92%
Encuesta Nacional de Empleo e Ingresos-ENEI-3-2016.		<ul style="list-style-type: none"> <li>Finalización de etapa de planificación: Reclutamiento, capacitación, selección de personal de campo, revisión y ajuste de procedimientos de datos.</li> <li>Inicio del levantamiento de los datos en los sectores seleccionados.</li> <li>Inicio del procesamiento de datos.</li> </ul>	35%

**Avance de las Metas Institucionales  
30 Noviembre 2016.**


PRODUCTO	CENTRO DE GESTION	RESULTADOS (PRODUCTOS)	PORCENTAJE DEL AVANCE
Servicios de Actualización Cartográfica.	Dirección de Censos y Encuestas	<ul style="list-style-type: none"> <li>• Verificación de los registros de información de lugares poblados: Municipalidad de Quetzaltenango.</li> <li>• Atención a solicitud de información cartográfica de usuarios externos: ASIES, INGUAT y Universidad Mariano Gálvez de Guatemala.</li> <li>• Seguimiento en la digitación Cartográfica Censal.</li> <li>• Continuación con la actualización cartográfica con el uso de tabletas.</li> <li>• Generación de imágenes de los lugares poblados en los departamentos seleccionados.</li> <li>• Generación del archivo digital: Seguimiento al proceso.</li> </ul>	69%

**Avance de las Metas Institucionales  
30 Noviembre 2016.**

PRO- DUCTO	CENTRO DE GES- TION	RESULTADOS (PRODUCTOS)	PORCEN- TAJE DEL AVANCE
Índices	Dirección de Índices y Estadísticas Continuas.	<ul style="list-style-type: none"> <li>• -IPC-, publicación del Índice de Precios al Consumidor, Costo de la Canasta Básica de Alimentos (CCBA) y Costo de la Canasta Básica Vital (CCBV) del mes de octubre 2016.</li> <li>• -IPM-, seguimiento en la recolección, crítica, digitación y cálculo de información.</li> <li>• -IPP-Seguimiento en la recopilación, crítica, verificación y digitación de información.</li> <li>• -HBA- 2015, seguimiento de la crítica y digitación de información proporcionada por fuentes privadas e inicio en el cálculo respectivo.</li> <li>• Precios de Referencia: Seguimiento a las gestiones interinstitucionales de transición con los sectores involucrados y avance en la institucionalización en el INE.</li> </ul>	81.6%

**Avance de las Metas Institucionales  
30 Noviembre 2016.**

PRODUCTO	CENTRO DE GESTION	RESULTADOS (PRODUCTOS)	PORCENTAJE DEL AVANCE
Estadísticas Continuas	Dirección de Índices y Estadísticas Continuas.	<ul style="list-style-type: none"> <li>Seguimiento a la recopilación, centralización, crítica, codificación, análisis, validación de base de datos y procesos de generación de cuadros, con la información de las fuentes de información de las diversas aplicaciones estadísticas.</li> </ul>	74%

  
Lic. Carlos Enrique Mancía Chúa  
Director de Censos y Encuestas.



  
Lic. Luis Eduardo Arroyo Gálvez  
Director de Índices y Estadísticas Continuas

