

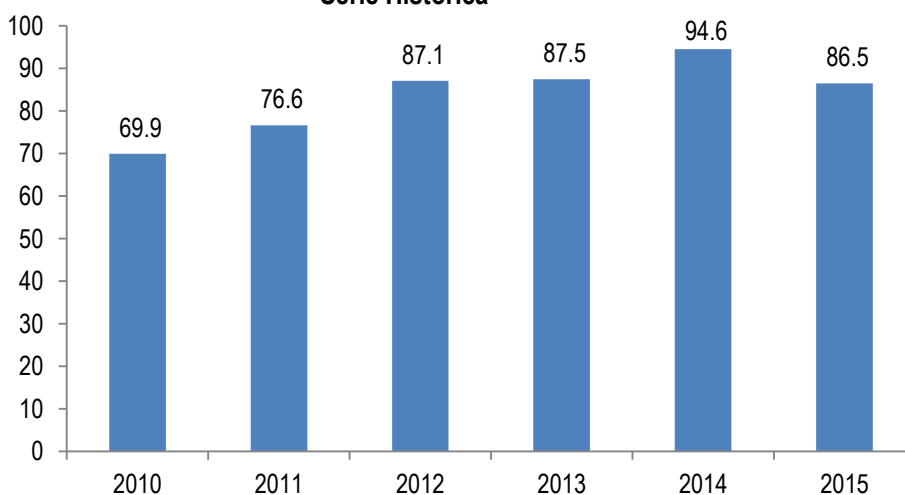
Ejecución Presupuestaria Egresos Ejercicio Fiscal 2016

Mes de MAYO

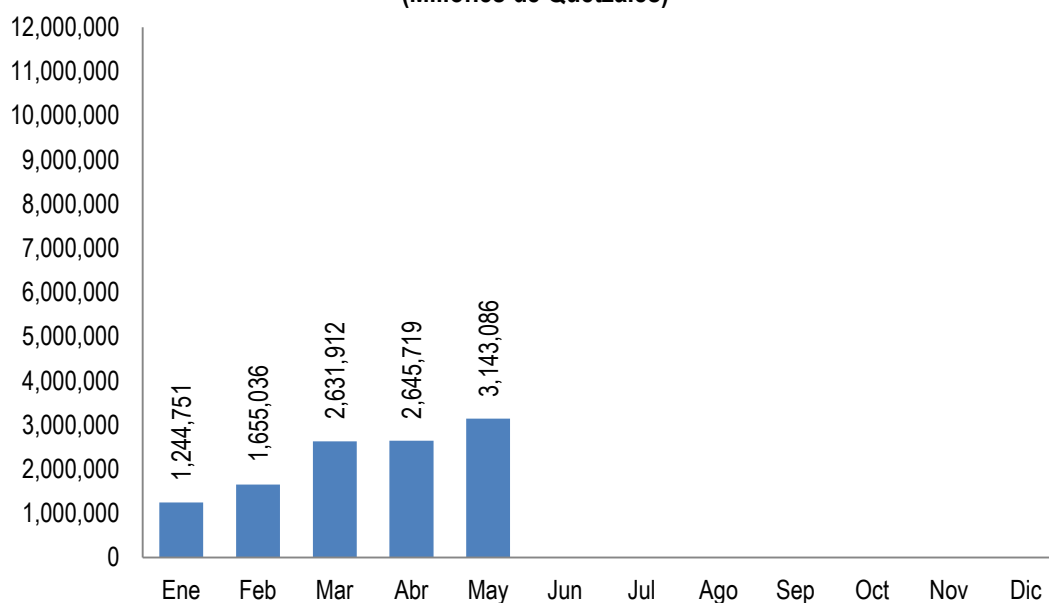
Artículo 10 Numeral 8

Dirección Financiera
 Directora: María Elena Galindo
 Responsable de actualizar la información: Jorge Cordón
 Fecha de última actualización: cuando hayan cambios aprobados por JD y DTP

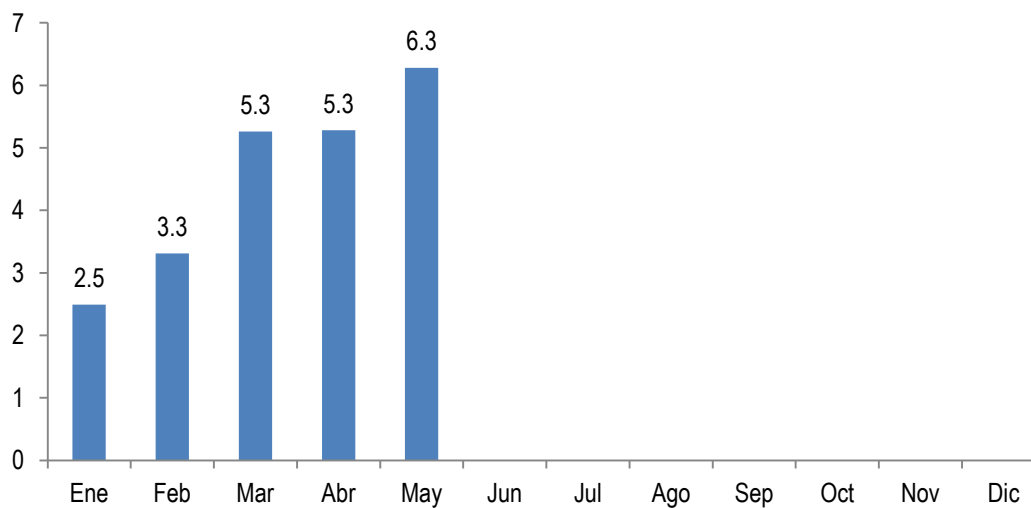
Presupuesto Ejecutado en porcentajes
Al 31 de diciembre de cada año
Serie Histórica



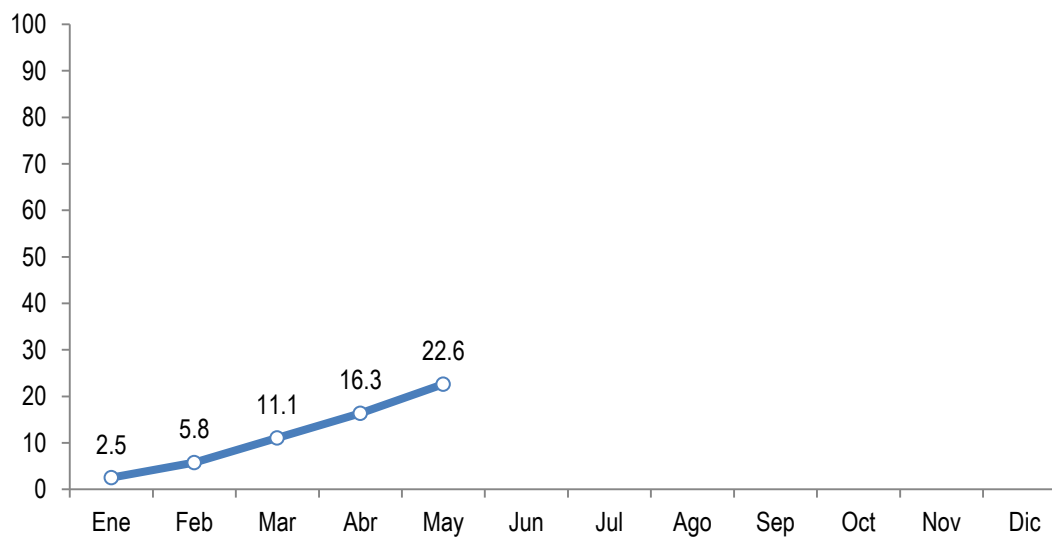
Ejecución Mensual, Ejercicio Fiscal 2016
Al 31 de Mayo
(Millones de Quetzales)



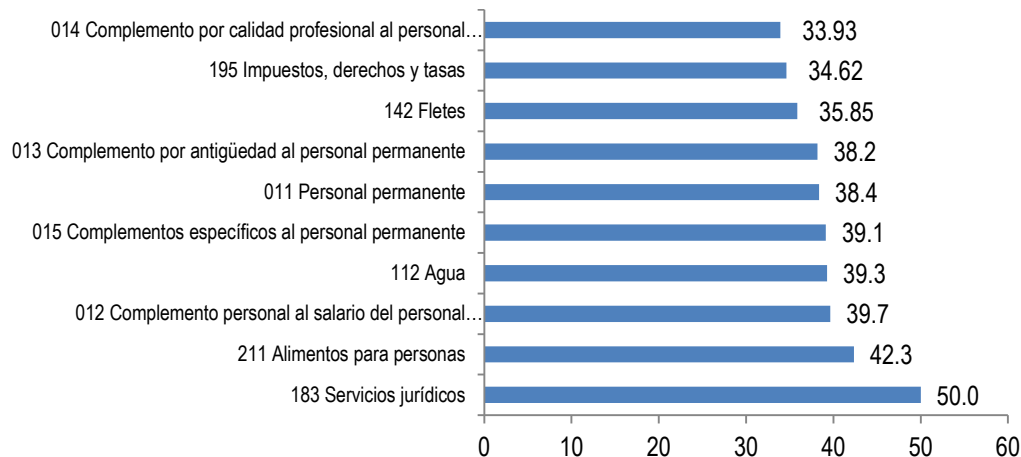
Porcentaje de Ejercicio Mensual
Ejercicio Fiscal 2016
Al 31 de Mayo



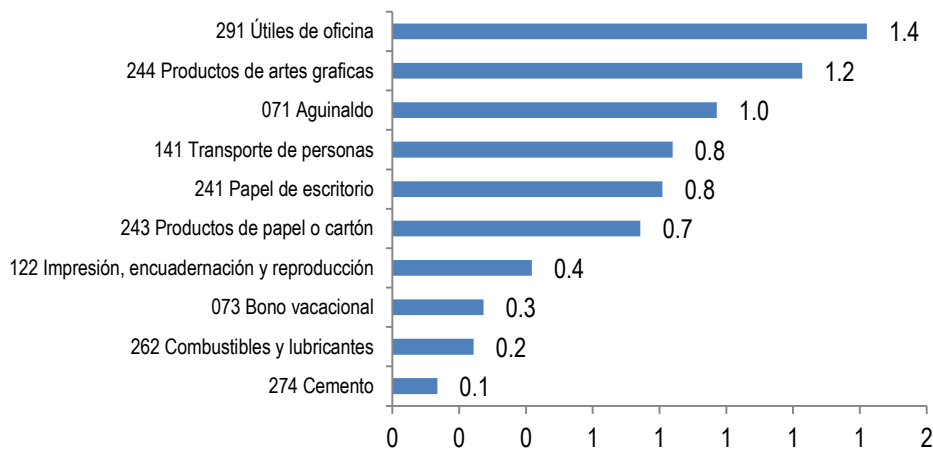
Porcentaje de Ejercicio Mensual Acumulada
Ejercicio Fiscal 2016
Al 31 de Mayo



Ejecución Presupuestaria año 2016 Renglones con mayor porcentaje de ejecución Al 31 de Mayo



Ejecución Presupuestaria año 2016 Renglones con menor porcentaje de ejecución Al 31 de Mayo



**Porcentaje Ejecución Presupuestaria 2016
(En quetzales) Por Grupo de Gasto
Al 31 de Mayo**

Código	Fuente de Financiamiento	%Ejecución
0	Servicios personales	28.78
1	Servicios No Personales	16.29
2	Materiales y Suministros	9.09
4	Transferencias Corrientes	76.17
9	Asignaciones Globales	5.29
Total		22.61

**Porcentaje Ejecución Presupuestaria 2016
(En quetzales) Por Fuente de Financiamiento
Al 31 de Mayo**

Código	Fuente de Financiamiento	% Ejecución
11	Ingresos corrientes	25.41
32	Disminución de Caja y Bancos	2.22
31	Ingresos propios	20.69
61	Donaciones Externas	0.00
Total		22.61

**Porcentaje Ejecución Presupuestaria 2016
(En quetzales) Por Actividad
Al 31 de Mayo**

Código	Fuente de Financiamiento	% Ejecución
01-001	Dirección superior	11.16
01-002	Servicios de Comunicación y Divulgación	14.48
01-003	Servicios Administrativos Financieros e Informáticos	32.95
01-004	Servicios de Coordinación Regional	29.09
11-001	Servicios de Planificación de Censos Encuestas	12.43
11-002	Servicios de Actualización Cartográfica	22.78
11-003	Generación de Encuestas Nacionales	16.29
12-001	Producción de Estadísticas Continuas	35.36
12-002	Índices e Indicadores Económicos	39.83
Total		22.61

Ejecución Presupuestaria 2016 en porcentaje
A nivel de Renglón
Al 31 de Mayo

CODIGO	REGLON	% Ejecución
011	Personal permanente	38.35
012	Complemento personal al salario del personal permanente	39.66
013	Complemento por antigüedad al personal permanente	38.19
014	Complemento por calidad profesional al personal permanente	33.93
015	Complementos específicos al personal permanente	39.14
029	Otras remuneraciones de personal temporal	18.97
051	Aporte patronal al IGSS	29.44
055	Aporte para clases pasivas	32.11
061	Dietas	19.10
063	Gastos de representación en el interior	32.97
071	Aguinaldo	0.97
072	Bonificación anual (bono 14)	3.74
073	Bono vacacional	0.27
111	Energía eléctrica	21.23
112	Agua	39.27
113	Telefonía	20.96
114	Correos y telégrafos	29.55
115	Extracción de Basura	15.00
116	Servicios de Lavandería	0.00
121	Divulgación e información	8.12
122	Impresión, encuadernación y reproducción	0.42
133	Viáticos en el interior	14.39
141	Transporte de personas	0.84
142	Fletes	35.85
151	Arrendamiento de edificios y locales	32.01
158	Derechos de Bienes Intangibles	89.43
162	Mantenimiento y repuestos de equipo de oficina	1.45
165	Mantenimiento y repuestos de medios de transporte	11.51
166	Mantenimiento y repuestos de equipo para comunicaciones	0.00
168	Mantenimiento y repuestos de equipo de computo	5.25
169	Mantenimiento y repuestos de otras maquinarias y equipos	3.97
171	Mantenimiento y reparación de edificios	0.00

181	Estudios, investigaciones y Proy. De Factibilidad	0.00
183	Servicios jurídicos	50.00
184	Servicios Económicos y Contables	0.00
185	Servicios de capacitación	22.43
191	Primas y gastos de seguros y fianzas	0.00
194	Gastos bancarios, comisiones y otros gastos	8.46
195	Impuestos, derechos y tasas	34.62
196	Servicios de atención y protocolo	2.37
197	Servicios de vigilancia	0.00
199	Otros servicios no personales	6.23
211	Alimentos para personas	42.34
214	Productos agroforestales, madera, corcho y manufactura	0.00
223	Piedra, arcilla y arena	0.00
231	Hilados y Telas	1.76
232	Acabados Textiles	0.00
233	Prendas de Vestir	0.00
241	Papel de escritorio	0.81
243	Productos de papel o cartón	0.74
244	Productos de artes graficas	1.23
245	Libros, revistas y periódicos	33.80
261	Elementos y compuestos químicos	32.11
262	Combustibles y lubricantes	0.24
264	Insecticidas, fumigantes y similares	0.00
266	Productos medicinales y farmacéuticos	0.00
267	Tintes, pinturas y colorantes	10.84
268	Productos plásticos, nylon, vinil y p.v.c.	6.01
269	Otros productos químicos y conexos	8.73
272	Productos de Vidrio	0.00
274	Cemento	0.13
283	Productos de metal	14.62
286	Herramientas menores	2.54
291	Útiles de oficina	1.42
292	Útiles de limpieza y productos sanitarios	1.75
295	Útiles menores médico-quirúrgicos y de laboratorio	0.00
296	Útiles de Comedor y Cocina	0.00
297	Útiles, accesorios y materiales eléctricos	2.20
298	Accesorios y repuestos en general	12.33

299	Otros materiales y suministros	2.94
413	Indemnizaciones	80.44
415	Vacaciones Pagadas por Retiro	84.82
456	Servicios gubernamentales de fiscalización	33.33
913	Sentencias Judiciales	85.95
991	Créditos de Reserva	0.00
	TOTAL	22.61