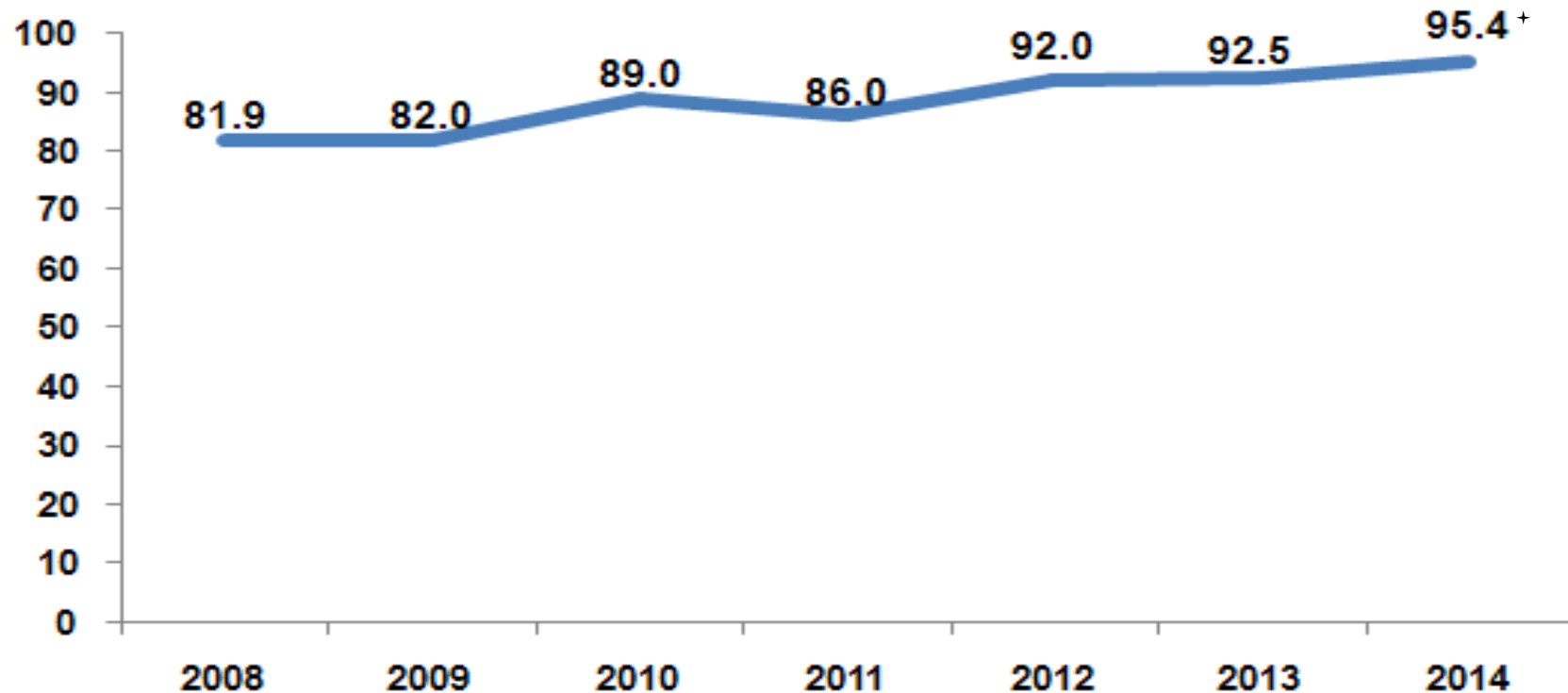


# Seguimiento al Plan Operativo Anual Septiembre 2015

Artículo 10 Numeral 5

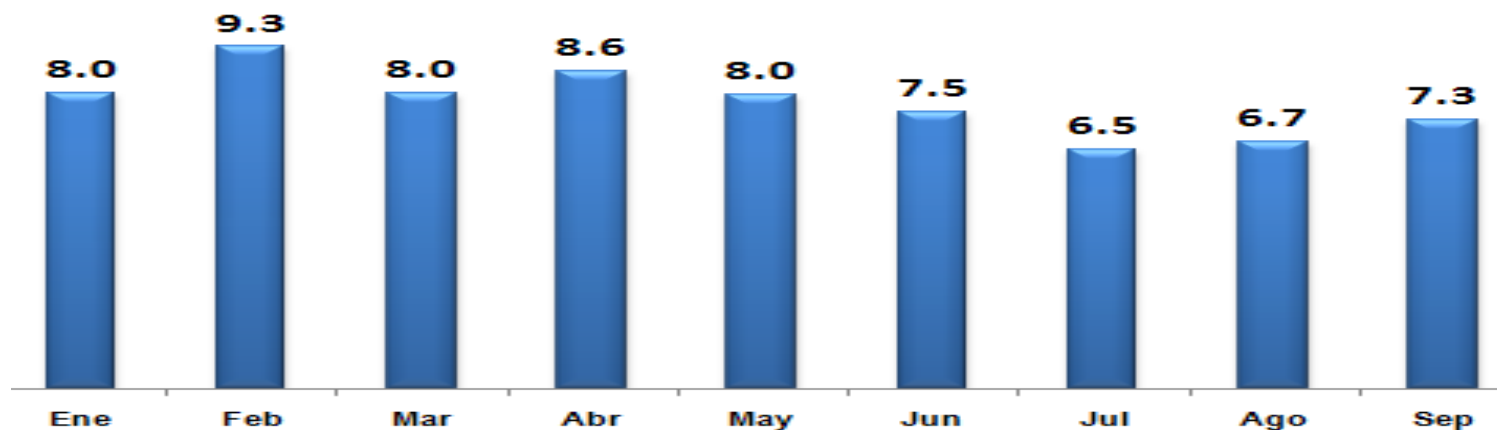
## Porcentaje de Ejecución Física Serie histórica

Dirección de Planificación  
Directora a.i: Licda. María Eugenia Guzmán Chete  
Profesional de apoyo en actualización de  
información: Ing. Jaime Aguilar  
Fecha de última actualización: 15 de cada mes.  
Fuente: Informe de gestión mensual, Septiembre 2015

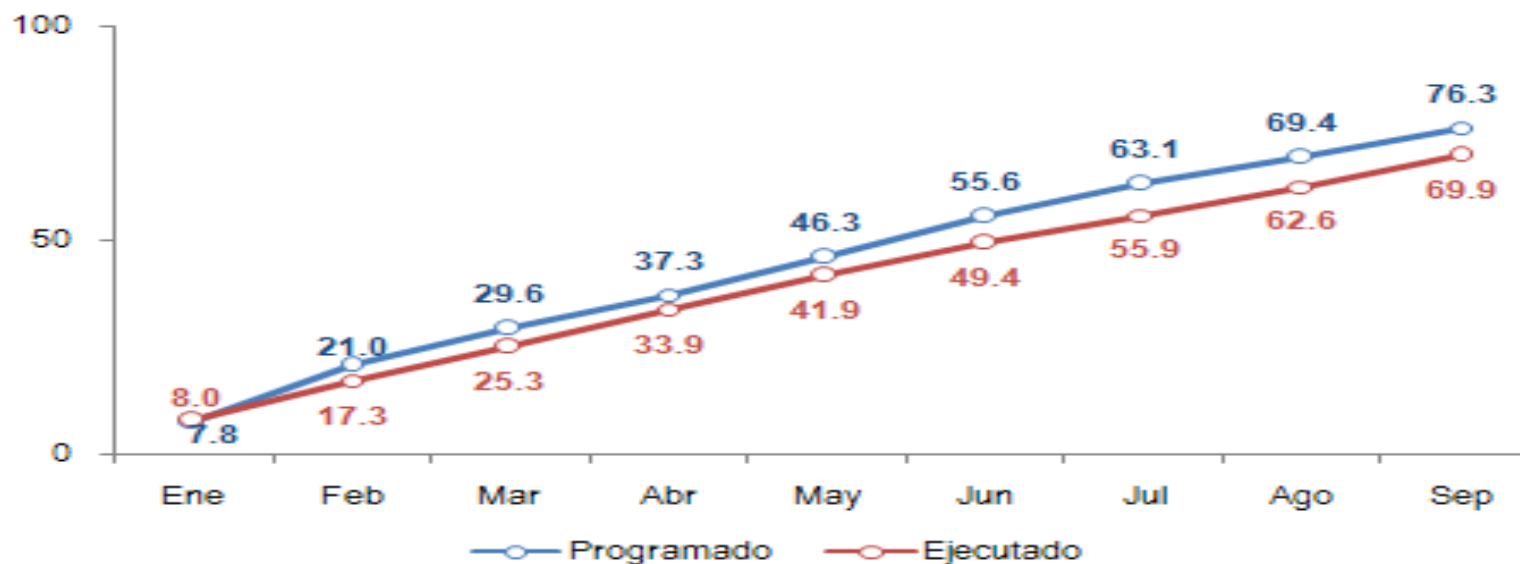


<sup>+</sup> Fuente Histórica: Informes cuatrimestrales, periodo 2008-2014


## Porcentaje Mensual de Ejecución Física Institucional Año 2015 Al último día de cada mes



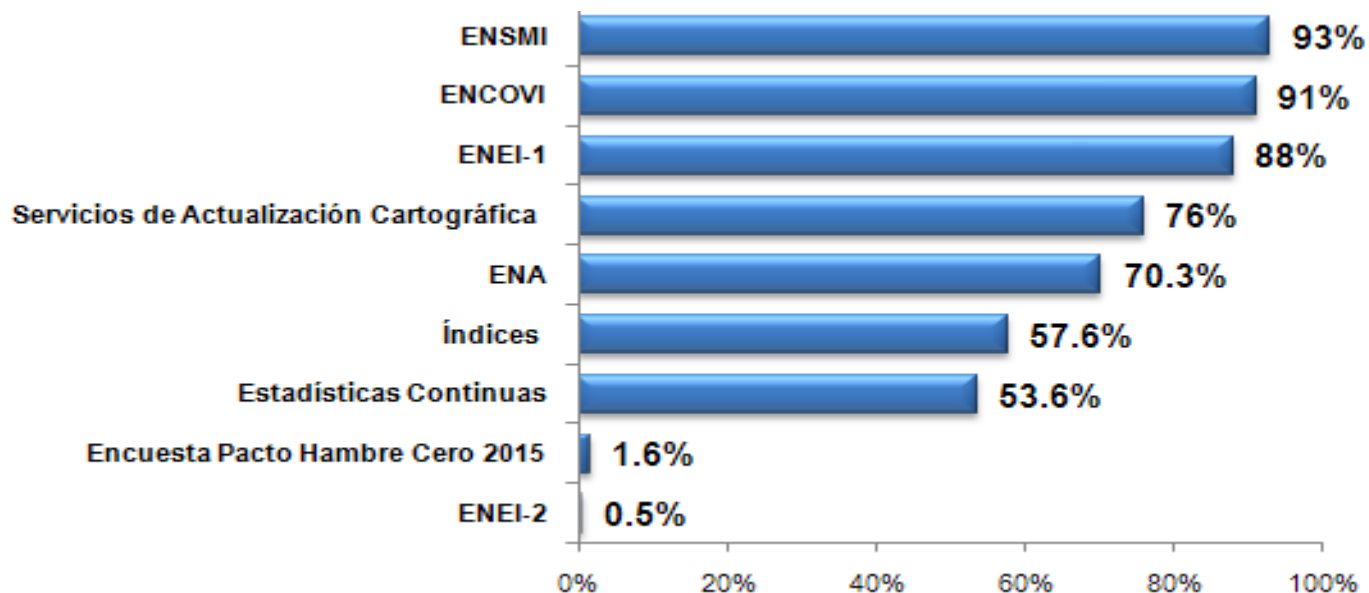
## Porcentaje Físico Mensual Acumulado Programado y Ejecutado Año 2015 Al último día de cada mes



## Porcentaje de Ejecución Física Al 30 de Septiembre 2015 Por Centros de Gestión



## Porcentaje de Ejecución Física Al 30 de Septiembre 2015



PRODUCTO	CENTRO DE GESTION	RESULTADOS (PRODUCTOS)	PORCENTAJE DEL AVANCE
Servicios de Actualización Cartográfica.	Dirección de Censos y Encuestas	Digitalización de puntos y polígonos: 36 sectores del Depto. de Quetzaltenango. Digitación cartográfica de imágenes en JPG de lugares poblados: 14 municipios del Depto. de Santa Rosa y 21 municipios del Depto. Suchitepéquez. Generación de archivo digital, por medio de escaneo para resguardo histórico de sectores trabajados en campo: 70 sectores escaneados de la ENEI 2015. Atención a usuarios externos: Solicitud de las municipalidades sobre los lugares poblados, para identificarlos en los mapas del INE.	76%
Encuesta Nacional de Empleo e Ingresos -ENEI-1-2015.		Seguimiento al análisis de consistencia básica de datos.	88%
Encuesta Nacional de Empleo e Ingresos -ENEI- 2-2015.		Etapas de Planificación: Inicio en la revisión y ajustes al manual de procedimientos y boleta.	0.5%
Encuesta Nacional de Condiciones de Vida -ENCOVI-.		Seguimiento al proceso de construcción de los agregados de consumo y consistencia estructural de las bases de datos, de las personas y hogares; esto con la asesoría del consultor del Banco Mundial.	91%
Encuesta Nacional Agropecuaria -ENA-2015.		Seguimiento a la digitación, análisis y consistencia de base de datos.	70.3%
Encuesta 2015 Pacto Hambre Cero.		Seguimiento a la revisión y ajustes a los manuales de procedimientos y boletas.	1.6%
Encuesta Nacional de Salud Materno Infantil -ENSMI- (Asesoría Técnica)		Seguimiento de la etapa de análisis de la información y se encuentra en el proceso de evaluación de los primeros resultados.	93%
Estadísticas Continuas	Dirección de Índices y Estadísticas Continuas.	Continuación con la recopilación, centralización, crítica y codificación de las estadísticas continuas programadas.	53.6%
Índices		Publicación del IPC, Costo de la Canasta Básica Alimentaria y Vital, del mes de Agosto 2015; Cálculo y elaboración de cuadros del Índice Relativo de Materiales de Construcción Seleccionados, Mano de Obra y Salarios en la Ciudad Capital -IMC-, mes agosto 2015. Seguimiento en la recopilación de información, crítica-verificación de la línea base del Índice de Precios al Productor -IPP-; Seguimiento a la crítica y digitación de la Hoja de Balance de Alimentos -HBA-.	57.6%