

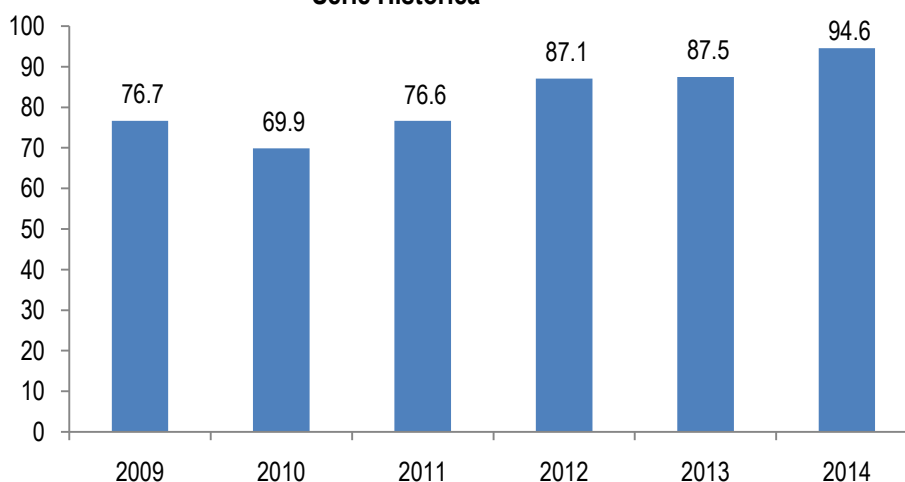
# Ejecución Presupuestaria Egresos Ejercicio Fiscal 2015

## Mes de AGOSTO

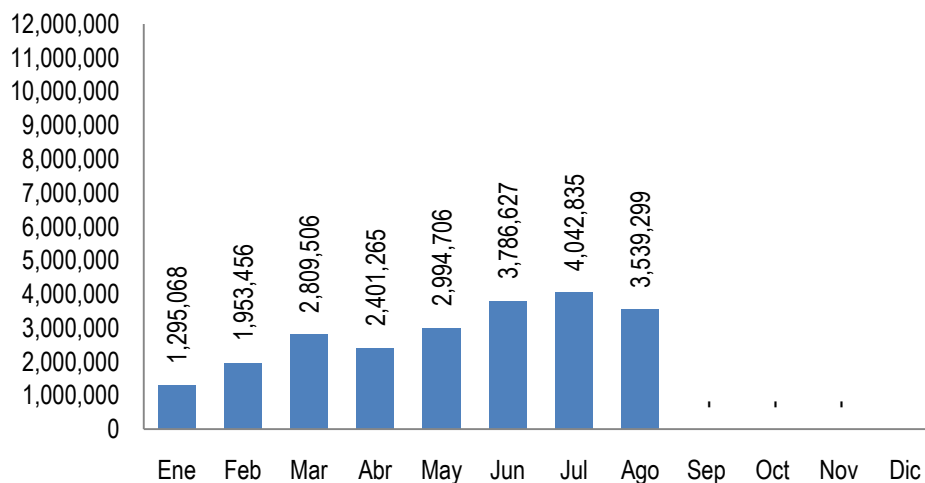
Artículo 10 Numeral 8

Dirección Financiera  
 Directora: María Elena Galindo  
 Responsable de actualizar la información: Jorge Córdón  
 Fecha de última actualización: cuando hayan cambios aprobados por JD y DTP

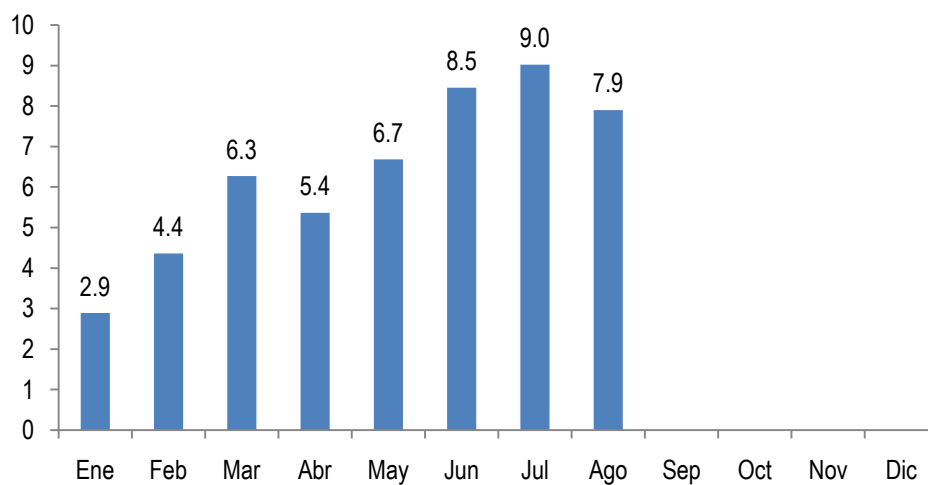
**Presupuesto Ejecutado en porcentajes**  
**Al 31 de diciembre de cada año**  
**Serie Histórica**



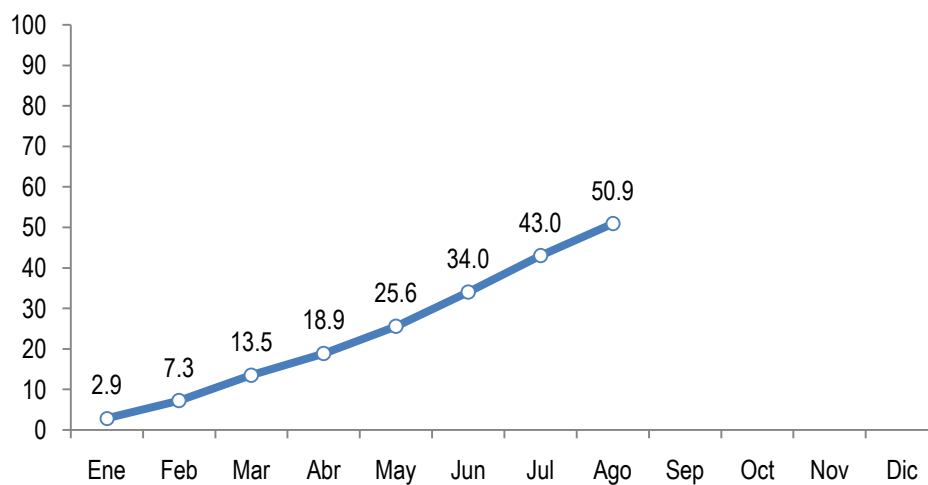
**Ejecución Mensual, Ejercicio Fiscal 2015**  
**Al 31 de Agosto**  
**(Millones de Quetzales)**



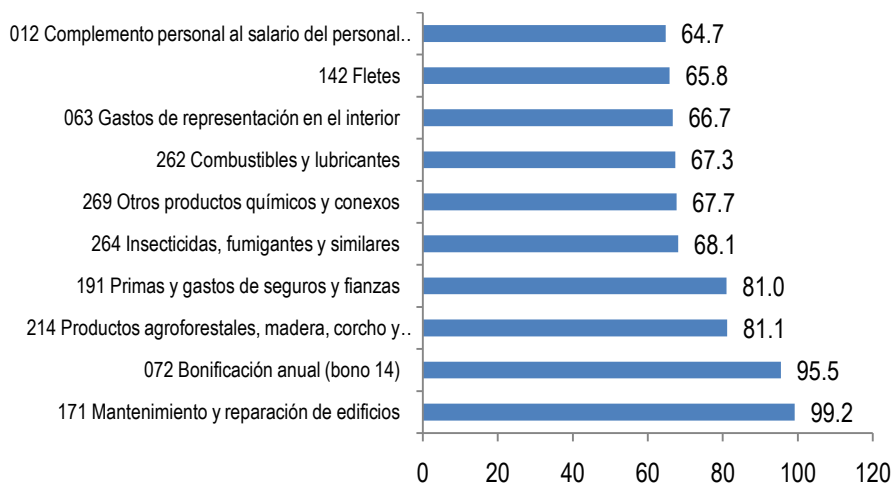
### Porcentaje de Ejercicio Mensual Ejercicio Fiscal 2015 Al 31 de Agosto



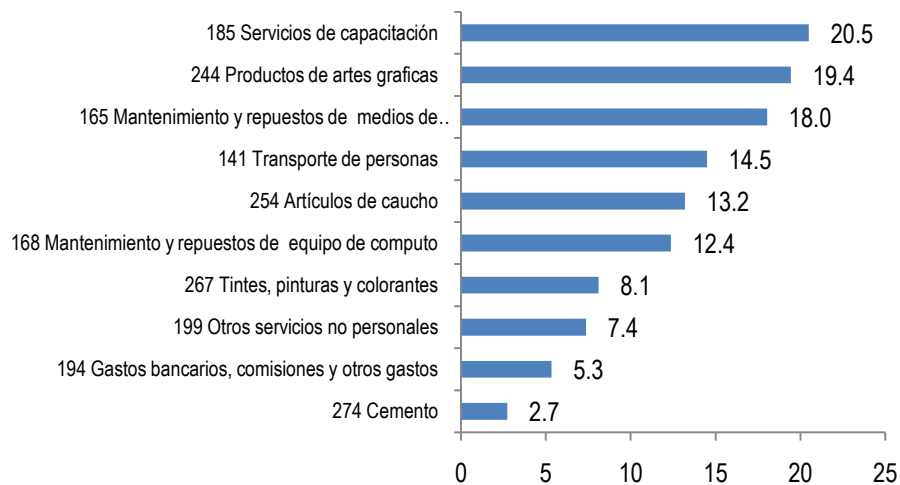
### Porcentaje de Ejercicio Mensual Ejercicio Fiscal 2015 Al 31 de Agosto



### Ejecución Presupuestaria año 2015 Renglones con mayor porcentaje de ejecución Al 31 de Agosto



### Ejecución Presupuestaria año 2015 Renglones con menor porcentaje de ejecución Al 31 de Agosto



**Porcentaje Ejecución Presupuestaria 2015  
(En quetzales) Por Grupo de Gasto  
Al 31 de Agosto**

Código	Fuente de Financiamiento	%Ejecución
0	Servicios personales	55.67
1	Servicios No Personales	42.66
2	Materiales y Suministros	40.37
4	Transferencias Corrientes	18.56
9	Asignaciones Globales	0.11
<b>Total</b>		<b>50.94</b>

**Porcentaje Ejecución Presupuestaria 2015  
(En quetzales) Por Fuente de Financiamiento  
Al 31 de Agosto**

Código	Fuente de Financiamiento	% Ejecución
11	Ingresos corrientes	56.12
32	Disminución de Caja y Bancos	21.94
31	Ingresos propios	23.17
<b>Total</b>		<b>50.94</b>

**Porcentaje Ejecución Presupuestaria 2015  
(En quetzales) Por Actividad  
Al 31 de Agosto**

Código	Fuente de Financiamiento	% Ejecución
01-001	Dirección superior	50.51
01-002	Servicios de Comunicación y Divulgación	58.16
01-003	Servicios Administrativos Financieros e Informáticos	62.94
01-004	Servicios de Coordinación Regional	60.10
11-001	Servicios de Planificación de Censos Encuestas	49.19
11-002	Servicios de Actualización Cartográfica	40.04
11-003	Generación de Encuestas Nacionales	24.20
12-001	Producción de Estadísticas Continuas	61.51
12-002	Índices e Indicadores Económicos	76.22
<b>Total</b>		<b>50.94</b>

**Ejecución Presupuestaria 2015 en porcentaje**  
**A nivel de Renglón**  
**Al 31 de Agosto**

<b>CODIGO</b>	<b>REGLON</b>	<b>% Ejecución</b>
011	Personal permanente	64.22
012	Complemento personal al salario del personal permanente	64.74
013	Complemento por antigüedad al personal permanente	64.49
014	Complemento por calidad profesional al personal permanente	57.40
015	Complementos específicos al personal permanente	64.15
029	Otras remuneraciones de personal temporal	47.92
051	Aporte patronal al IGSS	56.29
055	Aporte para clases pasivas	55.62
061	Dietas	27.69
063	Gastos de representación en el interior	66.67
071	Aguinaldo	0.00
072	Bonificación anual (bono 14)	95.46
073	Bono vacacional	0.00
111	Energía eléctrica	39.27
112	Agua	41.01
113	Telefonía	60.23
114	Correos y telégrafos	25.35
115	Extracción de Basura	20.26
116	Servicios de Lavandería	2.70
121	Divulgación e información	43.16
122	Impresión, encuadernación y reproducción	27.33
131	Viáticos en el Exterior	57.49
133	Viáticos en el interior	26.52
141	Transporte de personas	14.50
142	Fletes	65.82
151	Arrendamiento de edificios y locales	62.17
158	Derechos de Bienes Intangibles	24.24
162	Mantenimiento y repuestos de equipo de oficina	35.47
165	Mantenimiento y repuestos de medios de transporte	18.03
166	Mantenimiento y repuestos de equipo para comunicaciones	0.00
168	Mantenimiento y repuestos de equipo de computo	12.37
169	Mantenimiento y repuestos de otras maquinarias y equipos	31.11

171	Mantenimiento y reparación de edificios	99.16
181	Estudios, investigaciones y Proy. De Factibilidad	0.00
183	Servicios jurídicos	28.57
184	Servicios Económicos y Contables	0.00
185	Servicios de capacitación	20.49
191	Primas y gastos de seguros y fianzas	81.00
194	Gastos bancarios, comisiones y otros gastos	5.33
195	Impuestos, derechos y tasas	28.03
196	Servicios de atención y protocolo	52.72
197	Servicios de vigilancia	58.81
199	Otros servicios no personales	7.37
211	Alimentos para personas	51.76
214	Productos agroforestales, madera, corcho y manufactura	81.14
223	Piedra, arcilla y arena	0.22
231	Hilados y Telas	0.69
232	Acabados Textiles	84.30
233	Prendas de Vestir	0.00
241	Papel de escritorio	52.38
243	Productos de papel o cartón	32.98
244	Productos de artes graficas	19.45
245	Libros, revistas y periódicos	40.59
247	Especies timbradas y valores	0.00
253	Llantas y neumáticos	0.00
254	Artículos de caucho	13.20
261	Elementos y compuestos químicos	55.13
262	Combustibles y lubricantes	67.31
264	Insecticidas, fumigantes y similares	68.10
266	Productos medicinales y farmacéuticos	39.84
267	Tintes, pinturas y colorantes	8.11
268	Productos plásticos, nylon, vinil y p.v.c.	55.14
269	Otros productos químicos y conexos	67.68
272	Productos de Vidrio	4.85
274	Cemento	2.73
275	Productos de cemento, pómez, asbesto y yeso	0.00
283	Productos de metal	41.05
284	Estructuras metálicas acabadas	0.00
286	Herramientas menores	21.94

291	Útiles de oficina	29.13
292	Útiles de limpieza y productos sanitarios	21.49
293	Útiles educativos y culturales	0.00
294	Útiles Deportivos y Recreativos	31.32
295	Útiles menores médico-quirúrgicos y de laboratorio	54.06
296	Útiles de Comedor y Cocina	2.72
297	Útiles, accesorios y materiales eléctricos	44.18
298	Accesorios y repuestos en general	33.28
299	Otros materiales y suministros	27.95
413	Indemnizaciones	0.00
415	Vacaciones Pagadas por Retiro	0.00
456	Servicios gubernamentales de fiscalización	58.33
913	Sentencias Judiciales	0.11
991	Créditos de Reserva	0.00
	<b>TOTAL</b>	<b>50.94</b>