

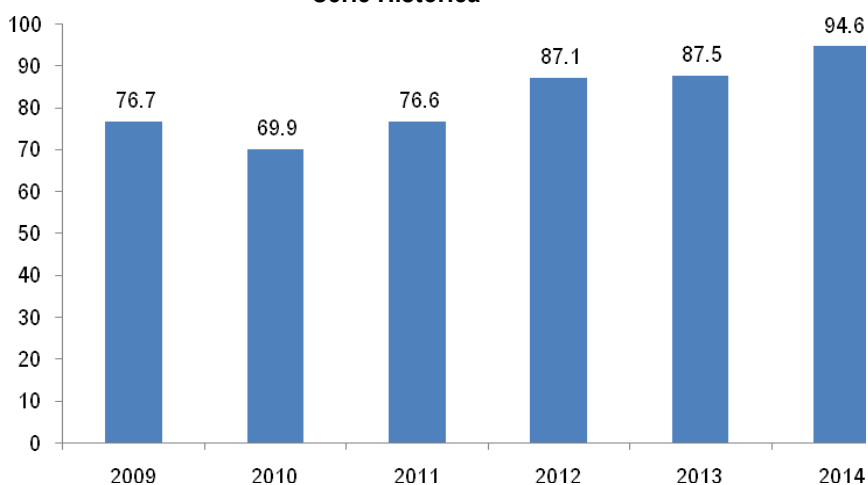
Ejecución Presupuestaria Egresos Ejercicio Fiscal 2015

Mes de FEBRERO

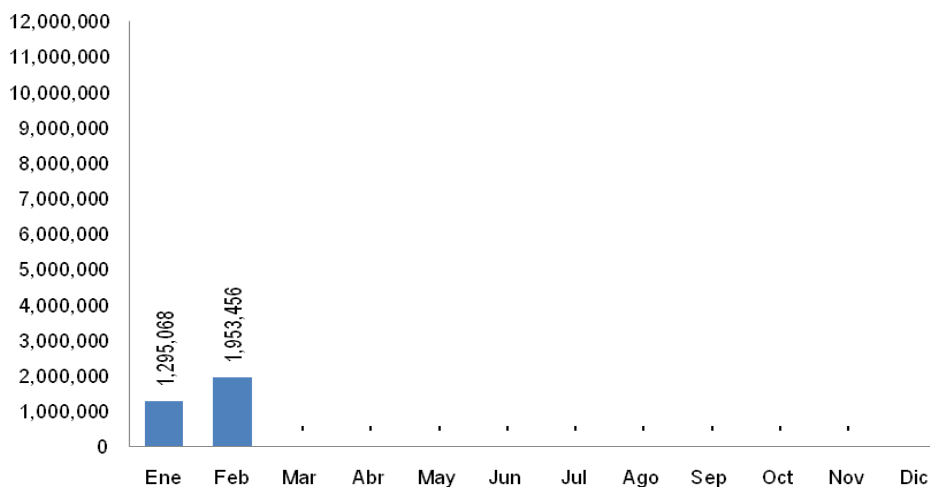
Artículo 10 Numeral 8

Dirección Financiera
 Directora: María Elena Galindo
 Responsable de actualizar la información: Jorge Córdón
 Fecha de última actualización: cuando hayan cambios aprobados por JD y DTP


Presupuesto Ejecutado en porcentajes
Al 31 de diciembre de cada año
Serie Histórica



Ejecución Mensual, Ejercicio Fiscal 2015
Al 28 de Febrero
(Millones de Quetzales)



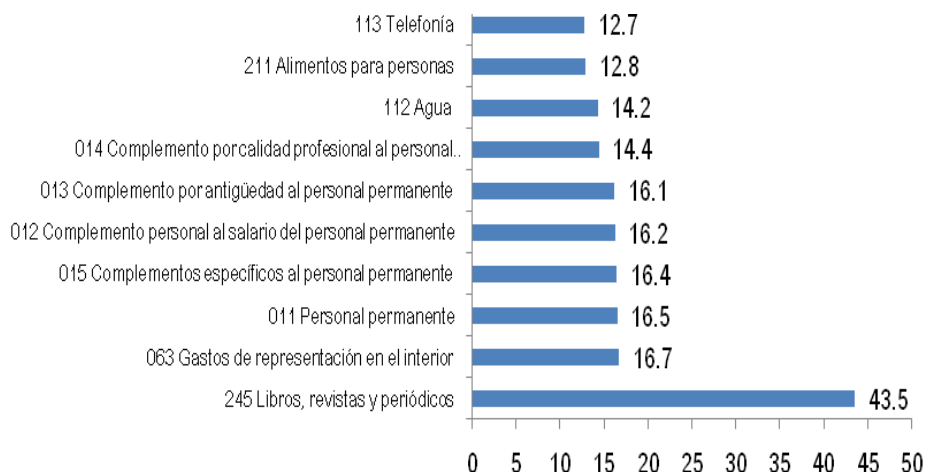
Porcentaje de Ejercicio Mensual
Ejercicio Fiscal 2015
Al 28 de Febrero



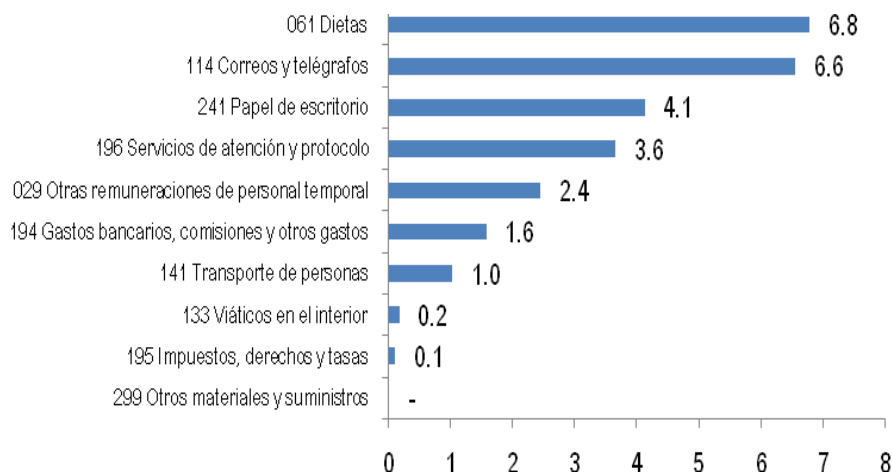
Porcentaje de Ejercicio Mensual
Ejercicio Fiscal 2015
Al 28 de Febrero



Ejecución Presupuestaria año 2015 Renglones con mayor porcentaje de ejecución Al 28 de Febrero



Ejecución Presupuestaria año 2015 Renglones con menor porcentaje de ejecución Al 28 de Febrero



**Porcentaje Ejecución Presupuestaria 2015
(En quetzales) Por Grupo de Gasto
Al 28 de Febrero**

Código	Fuente de Financiamiento	%Ejecución
0	Servicios personales	9.71
1	Servicios No Personales	2.67
2	Materiales y Suministros	1.58
4	Transferencias Corrientes	8.33
9	Asignaciones Globales	0.00
Total		7.25

**Porcentaje Ejecución Presupuestaria 2015
(En quetzales) Por Fuente de Financiamiento
Al 28 de Febrero**

Código	Fuente de Financiamiento	% Ejecución
11	Ingresos corrientes	8.27
32	Disminución de Caja y Bancos	1.16
31	Ingresos propios	1.60
Total		7.25

**Porcentaje Ejecución Presupuestaria 2015
(En quetzales) Por Actividad
Al 28 de Febrero**

Código	Fuente de Financiamiento	% Ejecución
01-001	Dirección superior	7.99
01-002	Servicios de Comunicación y Divulgación	8.24
01-003	Servicios Administrativos Financieros e Informáticos	9.75
01-004	Servicios de Coordinación Regional	12.48
11-001	Servicios de Planificación de Censos Encuestas	9.31
11-002	Servicios de Actualización Cartográfica	2.81
11-003	Generación de Encuestas Nacionales	0.85
12-001	Producción de Estadísticas Continuas	13.15
12-002	Índices e Indicadores Económicos	5.13
Total		7.25

Ejecución Presupuestaria 2015 en porcentaje
A nivel de Renglón
Al 28 de Febrero

CODIGO	REGLON	% Ejecución
011	Personal permanente	16.47
012	Complemento personal al salario del personal permanente	16.19
013	Complemento por antigüedad al personal permanente	16.12
014	Complemento por calidad profesional al personal permanente	14.38
015	Complementos específicos al personal permanente	16.39
029	Otras remuneraciones de personal temporal	2.44
051	Aporte patronal al IGSS	8.06
055	Aporte para clases pasivas	8.70
061	Dietas	6.77
063	Gastos de representación en el interior	16.67
071	Aguinaldo	0.00
072	Bonificación anual (bono 14)	0.00
073	Bono vacacional	0.00
111	Energía eléctrica	9.49
112	Agua	14.24
113	Telefonía	12.73
114	Correos y telégrafos	6.55
115	Extracción de Basura	0.00
116	Servicios de Lavandería	0.00
121	Divulgación e información	10.44
122	Impresión, encuadernación y reproducción	0.00
133	Viáticos en el interior	0.17
141	Transporte de personas	1.02
142	Fletes	0.00
151	Arrendamiento de edificios y locales	0.00
158	Derechos de Bienes Intangibles	0.00
162	Mantenimiento y repuestos de equipo de oficina	0.00
165	Mantenimiento y repuestos de medios de transporte	0.00
166	Mantenimiento y repuestos de equipo para comunicaciones	0.00

168	Mantenimiento y repuestos de equipo de computo	0.00
169	Mantenimiento y repuestos de otras maquinarias y equipos	0.00
171	Mantenimiento y reparación de edificios	0.00
183	Servicios jurídicos	0.00
184	Servicios Económicos y Contables	0.00
185	Servicios de capacitación	0.00
191	Primas y gastos de seguros y fianzas	0.00
194	Gastos bancarios, comisiones y otros gastos	1.57
195	Impuestos, derechos y tasas	0.10
196	Servicios de atención y protocolo	3.64
197	Servicios de vigilancia	0.00
199	Otros servicios no personales	0.00
211	Alimentos para personas	12.84
214	Productos agroforestales, madera, corcho y manufactura	0.00
223	Piedra, arcilla y arena	0.00
232	Acabados Textiles	0.00
231	Hilados y Telas	0.00
233	Prendas de Vestir	0.00
241	Papel de escritorio	4.12
243	Productos de papel o cartón	10.87
244	Productos de artes graficas	0.00
245	Libros, revistas y periódicos	43.50
247	Especies timbradas y valores	0.00
253	Llantas y neumáticos	0.00
254	Artículos de caucho	0.00
261	Elementos y compuestos químicos	0.00
262	Combustibles y lubricantes	0.00
264	Insecticidas, fumigantes y similares	0.00
266	Productos medicinales y farmacéuticos	0.00
267	Tintes, pinturas y colorantes	0.00
268	Productos plásticos, nylon, vinil y p.v.c.	0.00
269	Otros productos químicos y conexos	0.00
272	Productos de Vidrio	0.00
274	Cemento	0.00
275	Productos de cemento, pómez, asbesto y yeso	0.00
283	Productos de metal	0.00

284	Estructuras metálicas acabadas	0.00
286	Herramientas menores	0.00
291	Útiles de oficina	0.00
292	Útiles de limpieza y productos sanitarios	0.00
293	Útiles educacionales y culturales	0.00
294	Útiles Deportivos y Recreativos	0.00
295	Útiles menores médico-quirúrgicos y de laboratorio	0.00
296	Útiles de Comedor y Cocina	0.00
297	Útiles, accesorios y materiales eléctricos	0.00
298	Accesorios y repuestos en general	0.00
299	Otros materiales y suministros	0.00
456	Servicios gubernamentales de fiscalización	8.33
991	Créditos de Reserva	0.00
	TOTAL	7.25