

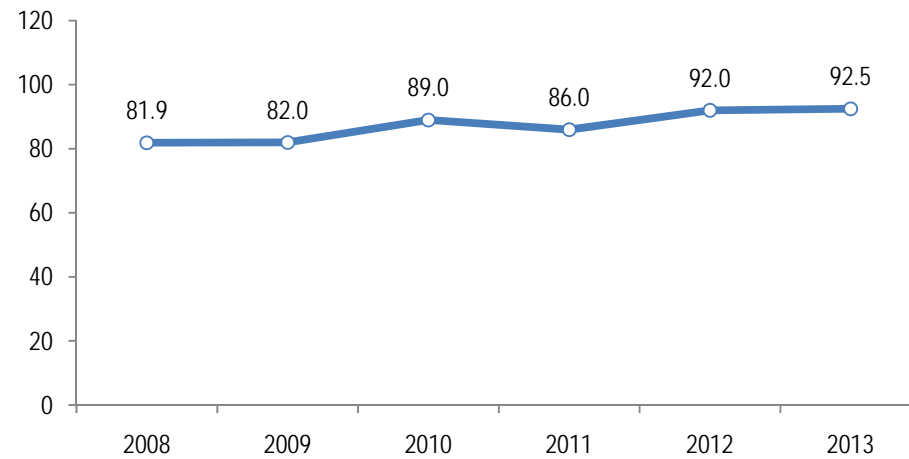
## Seguimiento Plan Operativo Anual

### Diciembre 2013

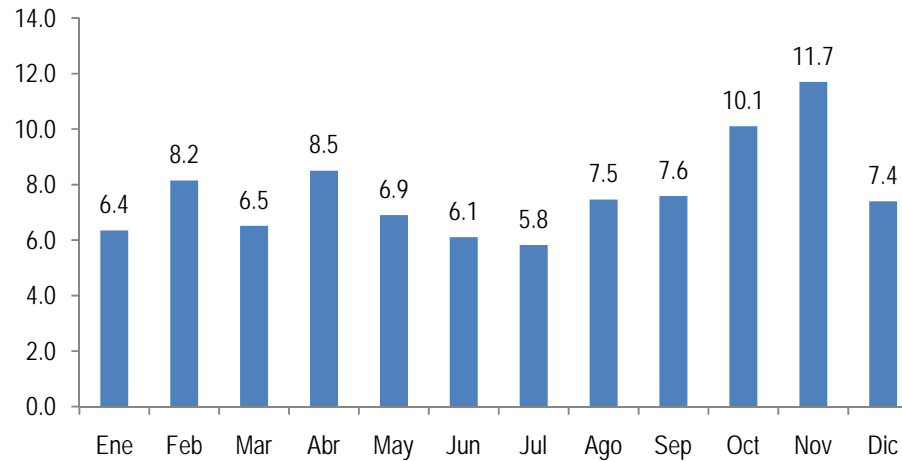
Artículo 10 Numeral 5

Dirección de Planificación  
Directora.i.: María Eugenia Guzmán Chete  
Responsable de actualizar la información: Dan Monzón  
Fecha de última actualización: 15 de cada mes.  
Fuentes: Informe de gestión mensual, enero-diciembre 2013.  
Informe cuatrimestral, período 2008-2013.

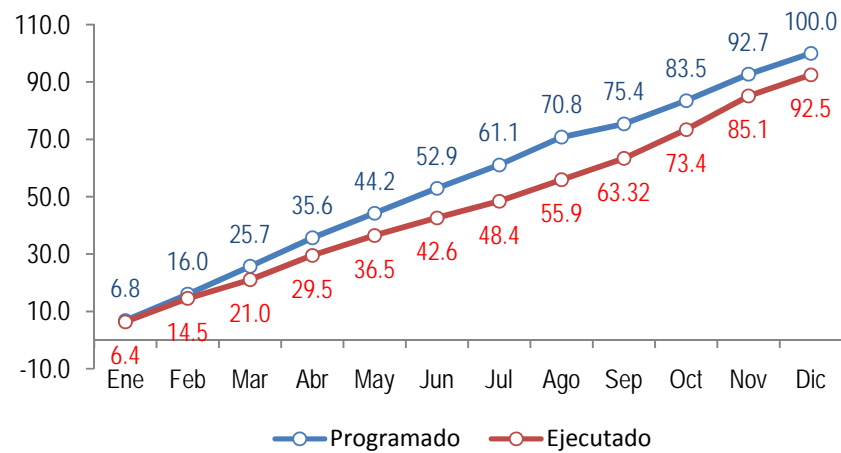
Porcentaje de ejecución física  
Serie histórica  
Al 31 de diciembre de cada año



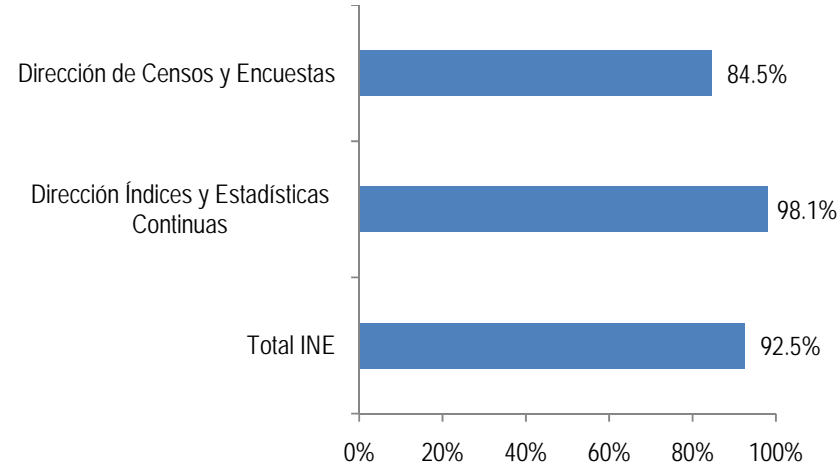
Porcentaje mensual de ejecución física  
Año 2013  
Al último día de cada mes



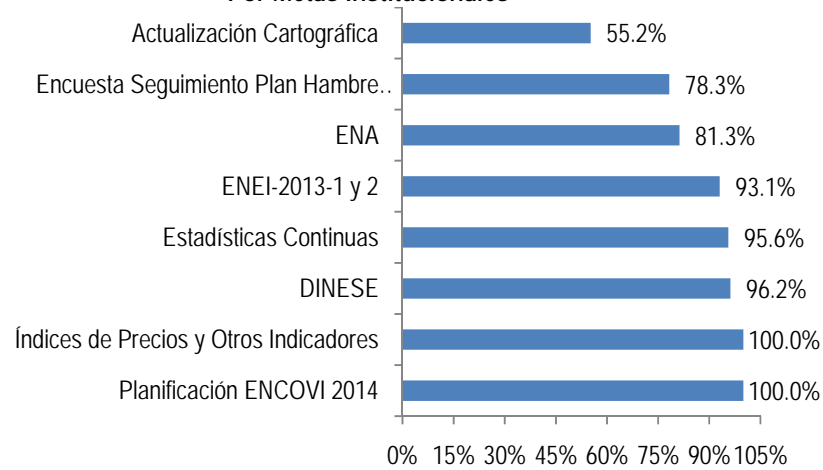
Porcentaje mensual acumulado de ejecución física y programada  
Año 2013  
Al último día de cada mes



**Porcentaje de Ejecución Física  
Al 31 de diciembre de 2013  
Por Centros de Gestión**



**Porcentaje de Ejecución Física  
Al 31 de diciembre de 2013  
Por Metas Institucionales**



Avance de las Metas Institucionales  
Al 31 de diciembre de 2013

Producto	Centro de Gestión	Resultados (Productos)	Porcentaje de avance
Servicios de Cartográfica Pre-censal y Censal (Actualización en gabinete)	Dirección de Censos y Encuestas	Digitalización de puntos y polígonos de lugares poblados 76/180 municipios. Actualización Cartográfica de lugares poblados 7.55/150 municipios (Completo Escuintla, Villa Nueva, Jalapa Jalapa, 30 áreas de Cobán Alta Verapaz, 36 áreas de Quetzaltenango, 8 áreas de Ipala, 4 áreas de San José la Arada y 4 áreas de San Jacinto, 36 áreas de Chiquimula, 23 áreas de Salamá y 36 áreas de Quetzaltenango).	55.2%
Encuesta Nacional de Empleo e Ingresos - ENEI-2-2013	Dirección de Censos y Encuestas	ENEI-1-2013 Finalizada, se realizó presentación de resultados 30 de septiembre. ENEI-2-2013 Etapa de Planificación, Levantamiento, Procesamiento de los Datos finalizado y 54% del Análisis de datos.	93.1%
Encuesta Nacional Agropecuaria -ENA-2013	Dirección de Censos y Encuestas	Recolección de información en 1431 segmentos de 1500 seleccionados.	81.3%
Planificación -ENCOVI- Año 2014	Dirección de Censos y Encuestas	Conformación del equipo de trabajo, elaboración del cronograma de actividades, revisión y evaluación ENCOVI 2011. Revisión y adecuación de instrumentos técnicos.	100.0%
Directorio Nacional Estadístico de Empresas -DINESE- (Actualización en Gabinete)	Dirección de Censos y Encuestas	Convenio Institucional INE-SAT 100%. Formulario electrónico y Boletín electrónico finalizado. Documento sobre las políticas y uso de la información contenida en el DINESE (pendiente de aprobación Dirección de Asesoría Jurídica), Mantenimiento del DINESE avance 90%.	96.2%
Encuesta Seguimiento Plan Hambre Cero	Dirección de Censos y Encuestas	Planificación de la encuesta con un avance de 100%. Trabajo de campo 85% de avance.	78.3%

<p>Producción de Estadísticas Continuas</p>	<p>Dirección de índices y Estadísticas Continuas</p>	<p>Estadísticas Vitales Publicación 2011 y 2012 Finalizado. Hospitalarias Publicación 2010 Finalizado, Publicación 2011 y 2012 (Avance 92.0%). Accidentes de Tránsito Publicación 2012 Finalizado. Faltas Judiciales Publicación 2012 Finalizado. Hechos Delictivos Publicación 2012 Finalizado. Bibliotecas Publicación 2012 Finalizado. Violencia Intrafamiliar Publicación 2011 y 2012 Finalizado. Transportes y Servicios Publicación 2012 Finalizado. Comercio Exterior Publicación 2012 Finalizado. Finanzas Municipales Publicación 2012 Finalizado. Estadísticas Agropecuarias Continuas Finalizado. Estadísticas Ambientales (Avance 96.8%). Publicaciones 2013 con avance 100% en recepción y procesamiento centralización y crítica del primer semestre de 2013: Vitales, Hospitalarias, Accidentes de Tránsito, Faltas Judiciales, Hechos Delictivos, Violencia Intrafamiliar.</p>	<p>95.6%</p>
<p>Índices de Precios y Otros Indicadores</p>	<p>Dirección de índices y Estadísticas Continuas</p>	<p>Boletines, informes y presentaciones a los diferentes medios de comunicación, del IPC, CCBA y CCBV, del mes de noviembre. Documentos metodológicos. HBA 2012.</p>	<p>100.0%</p>